

鹿 嶋 市 財 政 事 情 書

令和 7 年度 (下半期)

目 次

	項
1 令和 7 年度鹿嶋市一般会計・特別会計（下半期）収支状況……………	1
2 市債及び一時借入金……………	9
3 財産……………	11
4 令和 7 年度鹿嶋市水道事業（下半期）事業概要……………	14
5 令和 7 年度鹿嶋市下水道事業（下半期）事業概要……………	18
6 令和 7 年度鹿嶋市農業集落排水事業（下半期）事業概要……………	23

令和 8 年 4 月 1 日現在
人 口 63,396 人
世帯数 28,996 世帯
(常 住 人 口)

1 令和7年度鹿嶋市一般会計・特別会計（下半期）収支状況（令和8年3月31日現在）

（1）一般会計予算

一般会計予算には、行政運営の基本的な経費が計上されています。

鹿嶋市の令和7年度一般会計予算は、当初244億6,000万円（対前年比4.9%増）でスタートしましたが、その後9回の補正予算を組み、3月末現在では当初予算に35億884万7千円を増額し、279億6,884万7千円となっています。

財政規模、収支状況については、次のとおりです。

ア 財政規模の推移（当初予算）

一般会計当初予算の財政規模は、令和6年度に比べ、約4.9%増加しました。

歳入面では、個人所得の増及び経済情勢の回復等による市税の増や、児童手当の増等による国庫支出金が増加した一方、地方消費税交付金や市債が減少しました。

歳出面では、橋りょう長寿命化事業に係る工事請負費の皆減等がありましたが、児童手当や自立支援給付事業などの扶助費に加え、排水路整備工事をはじめとした公共施設の老朽化に伴う維持管理・老朽化対策、ICT機器の維持管理・更新、自治体情報システムの標準化・共通化に係る対応経費、学校給食センター経費に係る賄材料費をはじめとした物価高騰等による歳出が増加しました。

公平性確保の観点から受益者負担の適正化に努めるほか、活用可能な補助制度の掘り起こしを図ることはもとより、公有財産の活用や未利用財産の売却を始め、ふるさと納税による寄附額の拡大、ネーミングライツの積極的な活用、不用品の販売など、新たな発想と創意工夫により財源を生み出すことで、取り組むべき行政課題の解決、市民サービスの向上につなげていきます。

<年度別当初予算財政規模>

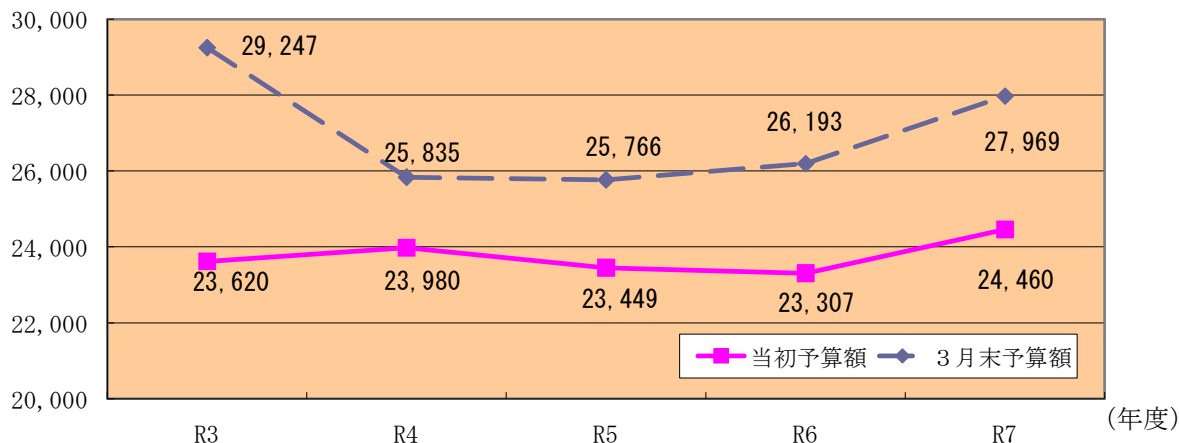
（単位：千円，%）

年度	当初予算額	伸び率 (前年度比)	3月末予算額	伸び率 (前年度比)
令和3年度	23,620,000	1.23%	29,247,340	△11.99%
令和4年度	23,980,000	1.52%	25,835,209	△11.67%
令和5年度	23,449,000	△2.21%	25,766,446	△0.27%
令和6年度	23,307,000	△0.61%	26,193,016	1.66%
令和7年度	24,460,000	4.95%	27,968,847	6.78%

（予算額）

<財政規模の推移>

（単位：百万円）



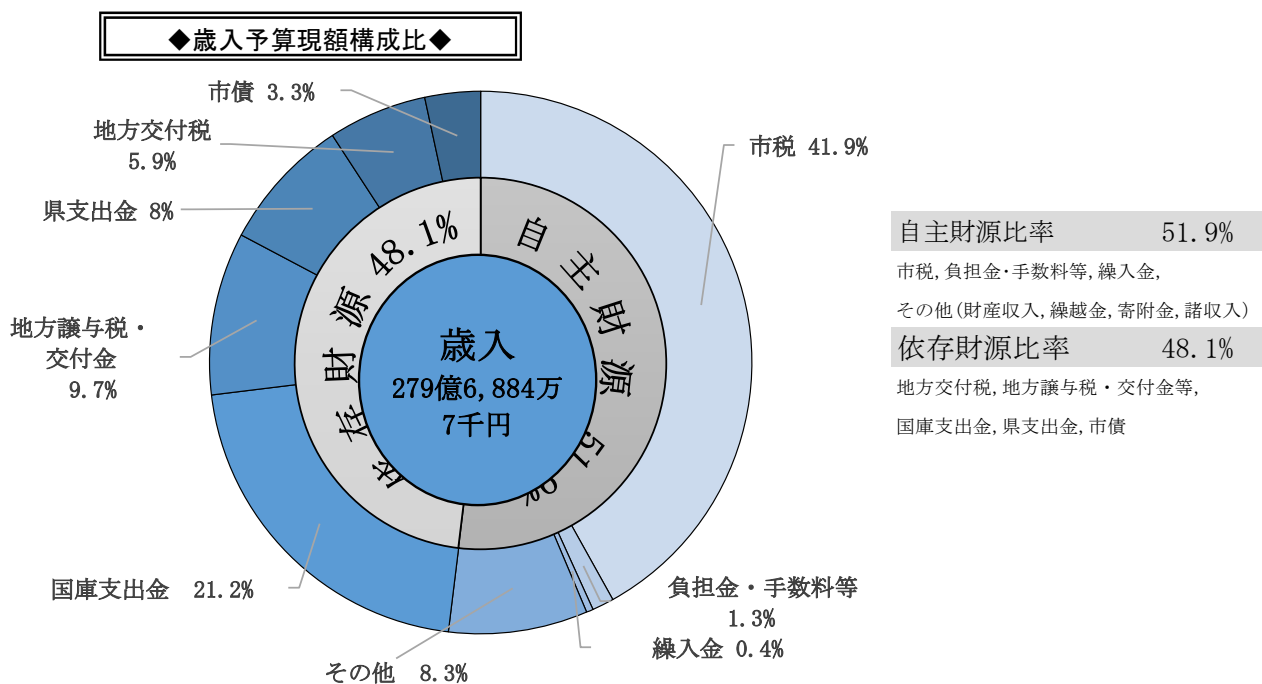
イ 歳入

<歳入予算の内訳>

歳入予算は、市税が117億4,229万円（41.9%）で、次いで国庫支出金が59億3,172万6千円（21.2%），県支出金が22億3,066万9千円（8.0%），地方消費税交付金が18億7,887万3千円（6.7%）などとなっています。

(単位：千円, %)

区 分	3月末現計予算額	構成比	3月末収入済額	収入割合
市 税	11,742,290	41.9%	11,457,945	97.6%
地 方 譲 与 税	311,212	1.1%	326,653	105.0%
利 子 割 交 付 金	8,957	0.0%	16,538	184.6%
配 当 割 交 付 金	80,434	0.3%	86,748	107.8%
株 式 等 譲 渡 所 得 割 交 付 金	106,679	0.4%	135,171	126.7%
法 人 事 業 税 交 付 金	200,000	0.7%	208,303	104.2%
地 方 消 費 税 交 付 金	1,878,873	6.7%	1,907,707	101.5%
ゴ ル フ 場 利 用 税 交 付 金	15,000	0.1%	15,827	105.5%
環 境 性 能 割 交 付 金	30,000	0.1%	34,152	113.8%
地 方 特 例 交 付 金	80,000	0.3%	59,486	74.4%
地 方 交 付 税	1,640,505	5.9%	1,646,999	100.4%
交 通 安 全 対 策 特 別 交 付 金	5,743	0.0%	5,581	97.2%
分 担 金 及 び 負 担 金	160,415	0.6%	142,753	89.0%
使 用 料 及 び 手 数 料	188,096	0.7%	171,764	91.3%
国 庫 支 出 金	5,931,726	21.2%	5,025,061	84.7%
県 支 出 金	2,230,669	8.0%	752,710	33.7%
財 産 収 入	69,443	0.2%	63,045	90.8%
寄 附 金	853,700	3.1%	568,019	66.5%
繰 入 金	116,905	0.4%	112,773	96.5%
繰 越 金	722,694	2.6%	722,693	100.0%
諸 収 入	674,506	2.4%	550,888	81.7%
市 債	921,000	3.3%	32,500	3.5%
歳 入 合 計	27,968,847	100.0%	24,043,316	86.0%



ウ 歳出

歳出予算は、款別（経費の目的・機能ごと）に区分し、執行されています。
各款の予算の主な内容は、次のとおりです。

区 分	主 な 内 容
議 会 費	市議会議員の報酬, 議会の活動費, 議会事務局の運営費等
総 務 費	政策企画費, 国際交流推進費, 市民センター費, 庁舎の維持管理費, 退職手当, 徴税費, 広報費, 選挙費, 戸籍住民基本台帳費, 統計調査費, 防災対策費, 監査委員費等
民 生 費	高齢・障がい・母子などの福祉対策費, 介護保険費, 地域福祉対策費, 生活保護費, 健康増進費, 国民健康保険費, 医療給付費等
衛 生 費	保健衛生費, 予防費, 検診対策費, 母子保健対策費, 環境衛生費, 公害対策費, 保健センター費, 火葬場費, 清掃費, 塵芥・し尿処理費等
労 働 費	労働者福祉対策費, 雇用対策費等
農 林 水 産 業 費	農業委員の報酬, 農業委員会事務局の運営費, 農業振興費, 畜産業費, 土地改良事業費, 林業振興費, 水産業振興費等
商 工 費	商工業振興費, 観光行事費等
土 木 費	道路, 河川, 海岸, 市営住宅, 公園などの整備・管理費等
消 防 費	消防団関係経費, 消防施設の整備・管理費, 火災予防対策事業費等
教 育 費	幼稚園, 小学校, 中学校の整備・管理費, 社会教育費, 生涯学習推進事業費, 文化行政費, 青少年対策費, 公民館管理運営経費, 図書館管理運営経費, 体育振興費等
災 害 復 旧 費	災害を受けた道路, 橋りょう, 河川等の土木施設や農林水産施設等の復旧費等
公 債 費	市債の元利償還費等
諸 支 出 金	各種基金への積立金等
予 備 費	予算の議決後に不測の事態が生じた場合に対処するための経費

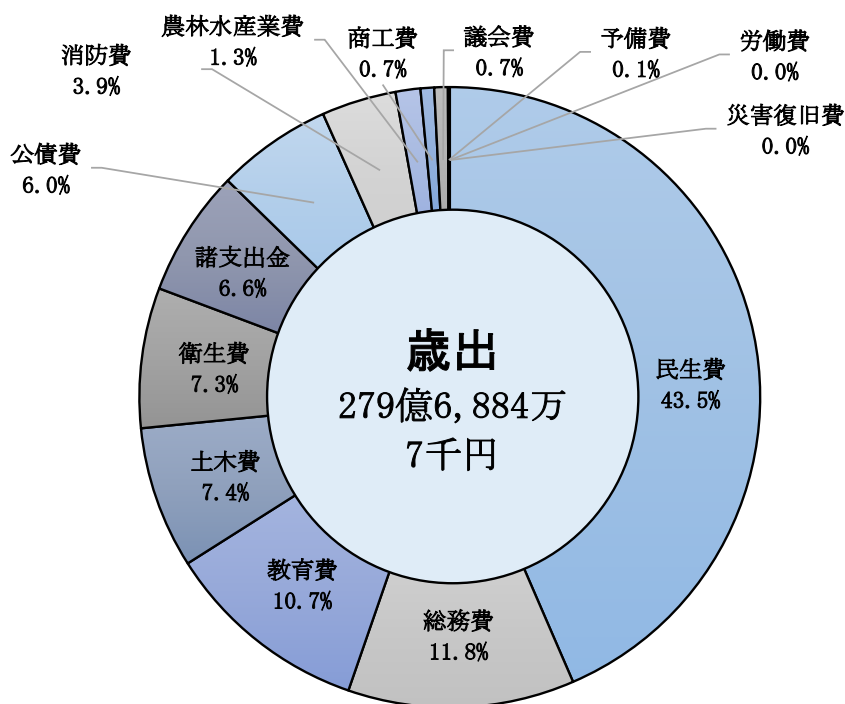
<歳出予算の内訳>

歳出予算は、民生費が121億6,484万7千円（43.5%）で、次いで総務費が33億253万4千円（11.8%）、教育費が29億8,338万5千円（10.7%）などとなっています。

(単位：千円, %)

区 分	3月末現計予算額	構成比	3月末支出済額	支出割合
議 会 費	192,487	0.7%	186,713	97.0%
総 務 費	3,302,534	11.8%	2,285,969	69.2%
民 生 費	12,164,847	43.5%	11,206,992	92.1%
衛 生 費	2,027,607	7.3%	1,562,868	77.1%
労 働 費	174	0.0%	174	100.0%
農 林 水 産 業 費	371,721	1.3%	281,251	75.7%
商 工 費	209,260	0.7%	168,852	80.7%
土 木 費	2,063,522	7.4%	1,324,056	64.2%
消 防 費	1,096,787	3.9%	1,065,393	97.1%
教 育 費	2,983,385	10.7%	2,471,554	82.8%
災 害 復 旧 費	3,850	0.0%	81	2.1%
公 債 費	1,668,761	6.0%	1,665,467	99.8%
諸 支 出 金	1,846,719	6.6%	1,744,055	94.4%
予 備 費	37,193	0.1%	0	0.0%
歳 出 合 計	27,968,847	100.0%	23,963,425	85.7%

◆歳出予算現額款別構成比◆



<予算の繰越し>

○繰越明許費・・・歳出予算のうち、その性質上又は予算の成立後の事由に基づき、年度内に支出が終わらない見込みのあるものについては、予算で定め、翌年度に繰り越して使用することができます。これを繰越明許といいます。

○継続費通次繰越・・・複数年にわたる事業において、その年度ごとの予算について、何らかの事情でその年度内に支出を終了することができない経費を、翌年度以降に繰り越して使用することを、継続費通次繰越といいます。

○事故繰越・・・既に着手している事業について、避けがたい事故のために年度内に支出が終わらない経費を、翌年度に繰り越して使用することを、事故繰越といいます。

令和6年度予算のうち繰越明許、継続費通次繰越及び事故繰越の手続きをとったものは次のとおりで、この予算は令和7年度に繰り越して使用しています。

繰越明許費内訳 (R6年度⇒R7年度)

(単位：千円)

款	項	事業名	予算額	3月末 支出済額
民生費	社会福祉費	非課税世帯等臨時特別給付金給付事業	61,790	36,011
民生費	社会福祉費	特別養護老人ホーム管理費	2,826	1,881
民生費	社会福祉費	心身障害者福祉センター管理運営費	1,078	1,078
衛生費	保健衛生費	健康づくり推進事業	2,200	0
衛生費	保健衛生費	母子保健推進事業	979	979
衛生費	清掃費	ごみ処理施設管理経費	7,975	7,975
農林水産業費	農業費	県営土地改良事業負担金	9,000	9,000
土木費	道路橋りょう費	排水路整備事業	172,700	98,010
土木費	道路橋りょう費	幹線道路整備事業	31,022	24,573
土木費	道路橋りょう費	国土強靱化事業	43,749	42,749
土木費	道路橋りょう費	橋りょう長寿命化計画	64,544	35,597
土木費	都市計画費	大規模都市公園管理費	24,092	9,640
教育費	中学校費	中学校施設管理費	12,100	7,260
教育費	社会教育費	埋蔵文化財発掘調査経費	40,000	40,000
計			474,055	314,753

継続費通次繰越内訳 (R6年度⇒R7年度)

款	項	事業名	予算額	3月末 支出済額
—	—	—	0	0
計				

事故繰越内訳 (R6年度⇒R7年度)

(単位：千円)

款	項	事業名	予算額	3月末 支出済額
—	—	—	0	0
計			0	0

(2) 特別会計予算

特別会計は、特定の事業を行う場合又は特定の収入をもって特定の歳出に充てる場合で、一般会計と区別して経理するものについて設けており、当市では現在6会計を設置しています。各会計ごとの財政規模、収支状況は次のとおりです。

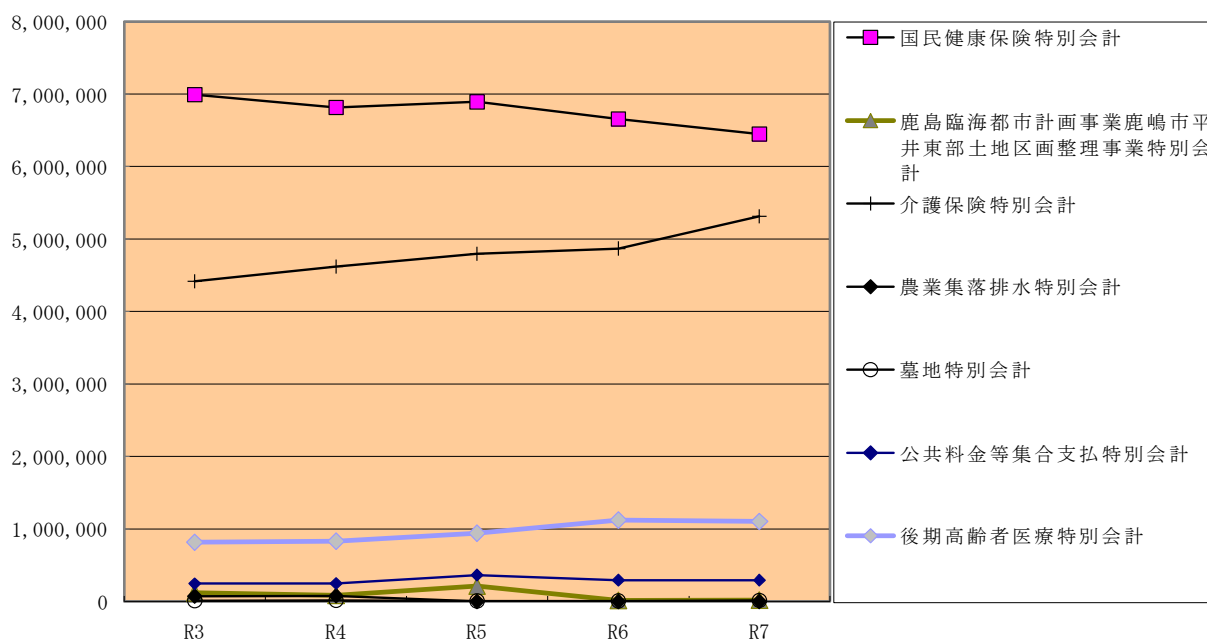
特別会計財政規模の推移（当初予算）

（単位：千円）

会計	年度	R3	R4	R5	R6	R7	R6⇒R7 伸び率
国民健康保険特別会計		6,992,917	6,813,762	6,894,744	6,657,381	6,450,487	△3.1%
後期高齢者医療特別会計		817,325	833,835	943,071	1,124,239	1,104,756	△1.7%
介護保険特別会計		4,416,344	4,620,787	4,799,821	4,869,327	5,312,757	9.1%
鹿島臨海都市計画事業鹿嶋市平井 東部土地区画整理事業特別会計		123,000	87,000	212,000	16,244	18,833	15.9%
農業集落排水特別会計		73,044	78,695	0	0	0	-
墓地特別会計		11,154	13,610	6,801	8,946	17,430	94.8%
公共料金等集合支払特別会計		246,000	249,000	366,000	295,000	294,000	△0.3%
特別会計 計		12,679,784	12,696,689	13,222,437	12,971,137	13,198,263	1.8%

※農業集落排水特別会計は、令和4年度まで。
令和5年度からは、農業集落排水事業会計（企業会計）へ移行。

（千円） <特別会計財政規模（当初）の推移>



ア 国民健康保険特別会計

国民健康保険給付や高額医療費支給等の事業を行うため、次の予算を計上しています。

(単位：千円，%)

歳 入 (令和8年3月末現在)				歳 出 (令和8年3月末現在)			
科目	予算現額	収入済額	収入割合	科目	予算現額	支出済額	支出割合
国民健康保険税	1,066,846	1,125,049	105.5%	総務費	41,736	27,975	67.0%
一部負担金	1	0	0.0%	保険給付費	4,505,240	3,997,871	88.7%
使用料及び手数料	50	5	10.0%	国民健康保険事業費納付金	1,802,138	1,712,030	95.0%
国庫支出金	882	1,105	125.3%	保健事業費	81,970	42,776	52.2%
県支出金	4,618,352	3,991,350	86.4%	積立金	1,500	1,417	94.5%
財産収入	1,500	1,417	94.5%	諸支出金	13,358	2,784	20.8%
繰入金	735,745	703,878	95.7%	予備費	10,000	0	0.0%
繰越金	4,259	53,489	1255.9%				
諸収入	28,307	21,008	74.2%				
歳入計	6,455,942	5,897,301	91.3%	歳出計	6,455,942	5,784,853	89.6%

イ 後期高齢者医療特別会計

後期高齢者医療制度に基づく事業を行うため、次の予算を計上しています。

(単位：千円，%)

歳 入 (令和8年3月末現在)				歳 出 (令和8年3月末現在)			
科目	予算現額	収入済額	収入割合	科目	予算現額	支出済額	支出割合
後期高齢者医療保険料	919,724	912,951	99.3%	後期高齢者医療広域連合納付金	1,134,149	998,263	88.0%
使用料及び手数料	1	0	0.0%	諸支出金	2,551	867	34.0%
繰入金	213,725	213,725	100.0%				
繰越金	500	2,728	545.6%				
諸収入	2,750	1,109	40.3%				
歳入計	1,136,700	1,130,513	99.5%	歳出計	1,136,700	999,130	87.9%

ウ 介護保険特別会計

介護認定や介護サービス支援事業等を行うため、次の予算を計上しています。

(単位：千円，%)

歳 入 (令和8年3月末現在)				歳 出 (令和8年3月末現在)			
科目	予算現額	収入済額	収入割合	科目	予算現額	支出済額	支出割合
保険料	1,250,630	1,271,876	101.7%	総務費	58,011	47,379	81.7%
使用料及び手数料	2	0	0.0%	保険給付費	4,978,394	4,437,793	89.1%
国庫支出金	1,010,447	995,760	98.5%	地域支援事業費	338,971	274,556	81.0%
支払基金交付金	1,378,374	1,277,290	92.7%	積立金	2,500	2,438	97.5%
県支出金	755,501	765,468	101.3%	諸支出金	90,944	54,939	60.4%
財産収入	2,500	2,438	97.5%	予備費	2,910	0	0.0%
繰入金	945,038	945,038	100.0%				
繰越金	129,131	157,956	122.3%				
諸収入	107	5,575	5210.3%				
歳入計	5,471,730	5,421,401	99.1%	歳出計	5,471,730	4,817,105	88.0%

エ 鹿島臨海都市計画事業鹿嶋市平井東部土地区画整理事業特別会計
平井東部地区の土地区画整理事業を行うため、次の予算を計上しています。

(単位：千円，%)

歳 入 (令和8年3月末現在)				歳 出 (令和8年3月末現在)			
科目	予算現額	収入済額	収入割合	科目	予算現額	支出済額	支出割合
分担金及び負担金	5,950	0	0.0%	都市計画費	14,861	8,970	60.4%
使用料及び手数料	1	0	0.0%	諸支出金	34,789	30,129	86.6%
財産収入	5	142	2840.0%	予備費	1,000	0	0.0%
繰入金	11,877	11,877	100.0%				
繰越金	32,817	32,817	100.0%				
歳入計	50,650	44,836	88.5%	歳出計	50,650	39,099	77.2%

オ 墓地特別会計

墓地の建設、管理等を行うため、次の予算を計上しています。

(単位：千円，%)

歳 入 (令和8年3月末現在)				歳 出 (令和8年3月末現在)			
科目	予算現額	収入済額	収入割合	科目	予算現額	支出済額	支出割合
使用料及び手数料	7,838	9,357	119.4%	墓園費	13,846	11,769	85.0%
財産収入	42	58	138.1%	予備費	200	0	0.0%
繰入金	0	0	0.0%				
繰越金	6,166	6,167	100.0%				
歳入計	14,046	15,582	110.9%	歳出計	14,046	11,769	83.8%

カ 公共料金等集合支払特別会計

各施設の光熱水費や電話料等の公共料金支払を取りまとめて行うため、次の予算を計上しています。

(単位：千円，%)

歳 入 (令和8年3月末現在)				歳 出 (令和8年3月末現在)			
科目	予算現額	収入済額	収入割合	科目	予算現額	支出済額	支出割合
繰替金収入	294,000	0	0.0%	集合支払費	294,000	250,372	85.2%
歳入計	294,000	0	0.0%	歳出計	294,000	250,372	85.2%

2 市債及び一時借入金

市では、市民サービスの維持・向上のための各種建設事業や災害復旧事業等について市債を発行し、事業の積極的な推進を図っています。市債残高の推移及び詳細については、次のとおりです。

また、一時借入金は、会計年度中に一時的に収支の不均衡を生じ、歳計現金が不足した場合に、その資金の不足を補うため借り入れるものですが、これまでのところ借り入れはありません。

(1) 市債残高の推移（一般会計・特別会計、年度末残高）

(単位：百万円)

会計区分 \ 年度	R3	R4	R5	R6	R7 見込み
一般会計	17,352	17,172	16,087	15,057	14,624
一般会計普通債	10,675	11,063	10,584	10,162	10,357
一般会計特例債	6,677	6,109	5,503	4,895	4,267
農業集落排水特別会計	271	240	-	-	-
合計	17,623	17,412	16,087	15,057	14,624

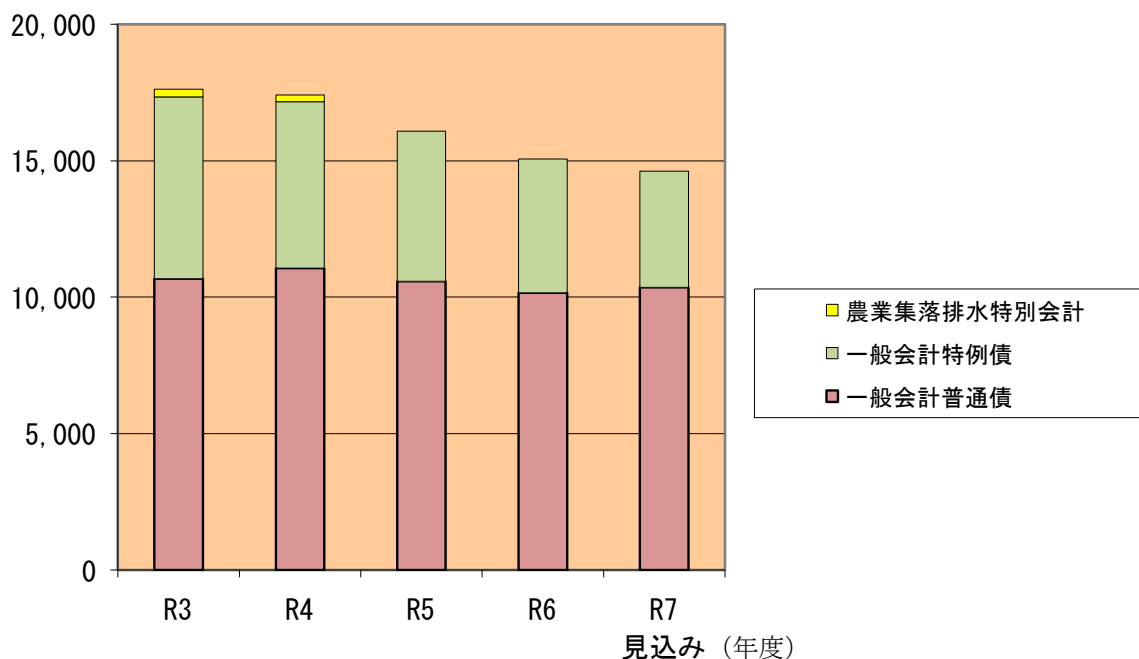
※年度末残高は、出納整理期間中の借入額を含みます。

※農業集落排水特別会計は、令和4年度まで。

令和5年度からは、農業集落排水事業会計（企業会計）へ移行。

(百万円)

<会計別市債残高の推移>



(2) 市債現在高内訳 (令和8年3月31日現在)

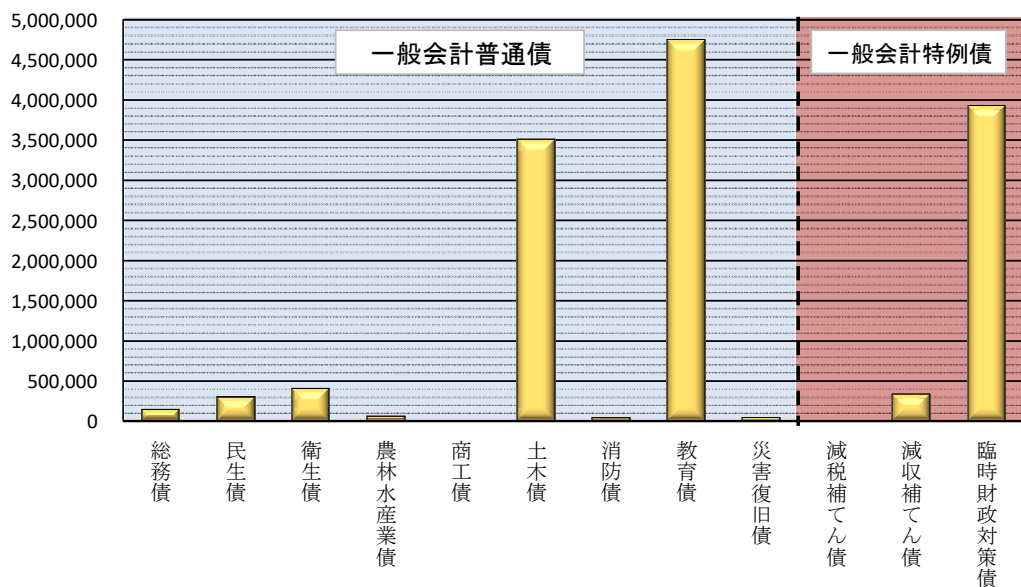
ア 一般会計

(単位：千円，%)

区 分		3月末・未償還元金	割合
総務債	市庁舎，防災無線の整備	141,473	1.4%
民生債	保育園等の民生施設の整備	299,713	2.1%
衛生債	斎場，ごみ処理施設等の整備	406,089	2.7%
農林水産業債	かんがい排水等の整備	57,021	0.3%
商工債	商工施設，観光施設の整備	2,480	0.0%
土木債	道路施設，公園等の整備	3,507,680	23.5%
消防債	消防車，消防ポンプ等の整備	36,366	0.2%
教育債	小中学校及び社会教育施設等の整備	4,744,851	35.3%
災害復旧債	大雨による災害復旧のための市債	39,684	0.5%
減税補てん債	減税政策による減収のための市債	4,922	0.2%
減収補てん債	急激な減収を補うための市債	334,945	2.7%
臨時財政対策債	地方交付税の代替措置としての市債	3,927,031	31.1%
合計		13,502,255	100.0%

(残高 (千円))

<一般会計区分別市債残高>



(区分)

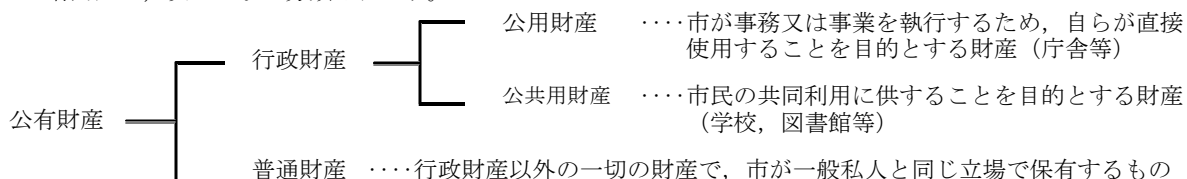
※一般会計普通債・・・道路や学校，公民館などの公共施設整備を目的として発行した市債です。

※一般会計特例債・・・地方交付税の代替措置としての市債及び大幅な減税・減収を補うための特例的な市債です。

3 財産

(1) 公有財産

公有財産は、次のように分類されます。



これらの財産は、行政運営を円滑に行うための基礎となるものであり、その取得、管理及び処分については、条例や規則に基づき、適切な執行に努めています。

令和8年3月末現在、市が所有している公有財産の現在高は次のとおりです。

ア 土地及び建物

(単位：㎡)

区 分		土地当期末残高		建物当期末現在高	
		地積	当期増減	延面積	当期増減
公用財産	本庁舎			7,117	
	消防施設				
	その他の施設	228,123		4,807	
公共用財産	学校	341,224		96,417	
	公営住宅	18,267		14,251	
	公園	682,492		2,237	
	その他の施設	463,821		56,423	
普通財産	山林	107,402			
	宅地	19,823			
	田	4,603			
	畑	9,060			
	原野	146,270			
	溜池	2,483			
	保安林	1,001			
	火葬場及びへい獣捨場				
	開発一般替地	547,079			
	その他の施設	75,263	△ 1,194		
合 計		2,646,911	△ 1,194	181,252	0

※当期中における変動は、土地については、普通財産その他の施設が76,457㎡から1,194㎡減の75,263㎡、建物については、増減なしとなっています。

イ 有価証券

(単位：千円)

区 分	当期末現在高
(株) 茨城計算センター	600
鹿島都市開発 (株)	16,000
鹿島埠頭 (株)	2,000
鹿島港湾運送 (株)	10,000
(株) 鹿島アントラーズ・エフ・シー	130,000
エフエムかしま市民放送 (株)	22,000
(株) 茨城県中央食肉公社	11,430
鹿島バルクターミナル (株)	10,000
合 計	202,030

ウ 出資による権利

(単位：千円)

区 分	当期末現在高
茨城県暴力追放推進センター出捐金	2,117
茨城県国際交流協会出捐金	2,101
いばらき腎臓財団出捐金	2,090
(一財) 茨城県環境保全事業団出捐金	20,000
茨城県農業信用基金協会出資金	5,010
鹿嶋市農業公社出捐金	80,000
茨城県栽培漁業協会出捐金	550
茨城県信用保証協会寄託金	24,735
茨城県信用保証協会出捐金	44,141
いばらき中小企業グローバル推進機構出捐金	12,500
茨城県建設技術公社出捐金	80
砂防フロンティア整備推進機構出捐金	53
茨城県消防協会出捐金	640
鹿嶋市文化スポーツ振興事業団出資金	80,000
地方公共団体金融機構出資金	3,800
アントラーズホームタウンDMO拠出金	2,000
合 計	279,817

(2) 基金

基金は、特定の目的のために財産を維持し、基金を積み立てまたは定額の資金を運用するため設けています。本市では、令和8年3月31日現在で25基金を設置し、令和7年度下期残高は次のとおりです。それぞれの基金について、法律及び条例に定められた特定の目的に応じ、確実かつ効率的な運用に努めています。

(単位：千円)

区 分	令和7年9月末残高	積立	取崩	令和8年3月末残高
鹿嶋市財政調整基金	1,959,089	1,513,658	0	3,472,747
鹿嶋市減債基金	491,169	32,375	0	523,544
鹿嶋市ふるさと創生事業基金	2,184	4	0	2,188
鹿嶋市公共施設整備基金	230,090	9,807	6,199	233,698
鹿嶋市地域福祉基金	33,169	759	14,888	19,040
鹿嶋市衛生処理施設整備基金	83,768	177	0	83,945
鹿嶋市教育振興基金	19,588	232	462	19,358
鹿嶋市北浦・鱒川水門施設管理基金	7,115	15	3,326	3,804
鹿嶋市介護給付費準備基金	1,152,417	2,438	209,572	945,283
鹿嶋市まちづくり振興基金	9,374	11,376	13,000	7,750
鹿島開発環境整備基金	27,261	58	456	26,863
鹿嶋市環境保全基金	50,828	25,435	42,934	33,329
鹿嶋市災害対策基金	55,256	5,117	0	60,373
鹿嶋市国民健康保険支払準備基金	670,000	1,417	332,538	338,879
鹿嶋市土地開発基金	586,563	429	0	586,992
鹿嶋市高塚奨学基金	353,211	58,402	58,182	353,431
鹿嶋市一般旅券印紙等購買基金	6,000	52,331	52,331	6,000
鹿嶋市生活資金貸付基金	2,000	0	0	2,000
鹿嶋市母子福祉資金貸付基金	1,500	0	0	1,500
鹿嶋市高額療養費貸付基金	8,000	603	603	8,000
鹿嶋市高額介護サービス費貸付基金	1,000	0	0	1,000
平井東部土地区画整理事業基金	67,310	30,129	0	97,439
霊園管理基金	27,577	9,058	0	36,635
森林環境譲与税基金	14,556	15,348	9,380	20,524
ふるさと納税基金	23,547	129,045	2,898	149,694
合 計	5,882,572	1,898,213	746,769	7,034,016

4 令和7年度鹿嶋市水道事業（下半期）事業概要

配水管布設工事，更新工事及び配水場建設工事については，下半期において下記のとおり工事完了しました。

(単位：円)

工 事 名	工 事 内 容	工事金額	着工年月日	竣工年月日
7 鹿上水第 4 号配水管布設工事	HIVPRR 75 mm L= 167.8 m	8,987,000	令 7 . 11 . 26	令 8 . 3 . 31
	HIVPRR 50 mm L= 10.1 m			
7 鹿上水第 5 号配水管布設工事	DIP(GX) 250 mm L= 55.0 m	2,948,000	令 8 . 1 . 9	令 8 . 3 . 31

令和7年度 鹿嶋市水道事業会計損益計算書

(令和7年4月1日から令和8年3月31日)

(単位：円)

1	営業収益						
(1)	給水収益			1,527,610,857			
(2)	その他の営業収益			<u>65,668,583</u>	1,593,279,440		
2	営業費用						
(1)	原水及び浄水費			849,863,591			
(2)	配水及び給水費			109,296,946			
(3)	総係費			198,275,047			
(4)	減価償却費			358,807,173			
(5)	資産減耗費			<u>57,036</u>	<u>1,516,299,793</u>		
	営業利益						76,979,647
3	営業外収益						
(1)	受取利息及び配当金			448,000			
(2)	他会計補助金			10,020,000			
(3)	補助金			5,528,000			
(4)	長期前受金戻入			85,282,072			
(5)	雑収			<u>408,470</u>	101,686,542		
4	営業外費用						
(1)	支払利息			86,080,088			
(2)	雑支出			<u>656,523</u>	<u>86,736,611</u>		14,949,931
	経常利益						<u>91,929,578</u>
5	特別利益						
(1)	過年度損益修正益			<u>420,950</u>	420,950		
6	特別損失						
(1)	過年度損益修正損			<u>55,000</u>	<u>55,000</u>		<u>365,950</u>
	当年度純利益						92,295,528
	前年度繰越利益剰余金						1,011,048,585
	その他未処分利益剰余金変動額						200,000,000
	当年度未処分利益剰余金						<u>1,303,344,113</u>

令和7年度 鹿嶋市水道事業会計貸借対照表

(令和8年3月31日)

(単位：円)

資産の部

1 固定資産

(1) 有形固定資産

イ 土地 318,569,514

ロ 建物 445,791,178

減価償却累計額 △ 83,694,891 362,096,287

ハ 構築物 18,119,425,520

減価償却累計額 △ 7,971,623,839 10,147,801,681

ニ 機械及び装置 1,084,106,628

減価償却累計額 △ 962,301,333 121,805,295

ホ 車両及び運搬具 4,342,336

減価償却累計額 △ 2,719,579 1,622,757

ヘ 工具器具及び備品 49,500,200

減価償却累計額 △ 46,864,809 2,635,391

ト 建設仮勘定 591,690,909

有形固定資産合計 11,546,221,834

(2) 無形固定資産

イ 電話加入権 120,000

無形固定資産合計 120,000

(3) 投資その他の資産

イ 投資有価証券 100,000,000

投資その他の資産合計 100,000,000

固定資産合計 11,646,341,834

2 流動資産

(1) 現金預金

イ 現金 40,000

ロ 預金 2,573,234,714

現金預金合計 2,573,274,714

(2) 未収金

イ 営業未収金 251,324,667

ロ 営業外未収金 59,550,027

ハ 貸倒引当金 △ 4,978,026

未収金合計 305,896,668

(3) 貯蔵品

13,356,741

流動資産合計 2,892,528,123

資産合計 14,538,869,957

負債の部

3 固定負債

(1) 企業債

イ 建設改良費等の財源に

充てるための企業債 6,359,826,236

企業債合計 6,359,826,236

固定負債合計 6,359,826,236

4	流動負債			
(1)	企業債			
	イ 建設改良費等の財源に充てるための企業債	267,071,559		
	企業債合計		267,071,559	
(2)	未払金		268,575,537	
(3)	賞与等引当金		4,688,000	
(4)	その他流動負債		55,965,085	
	流動負債合計			596,300,181
5	繰延収益			
(1)	長期前受金			
	イ 国庫補助金	3,002,317,664		
	収益化累計額	<u>△ 954,174,340</u>	2,048,143,324	
	口 県補助金	316,093,064		
	収益化累計額	<u>△ 242,898,981</u>	73,194,083	
	ハ 一般会計補助金	15,064,730		
	収益化累計額	<u>△ 14,169,857</u>	894,873	
	ニ 工事負担金	759,745,175		
	収益化累計額	<u>△ 474,097,144</u>	285,648,031	
	ホ 受贈財産評価額	234,372,351		
	収益化累計額	<u>△ 191,764,902</u>	42,607,449	
	ヘ 寄附金	28,928,240		
	収益化累計額	<u>△ 24,045,167</u>	4,883,073	
	繰延収益合計			<u>2,455,370,833</u>
	負債合計			<u>9,411,497,250</u>
		資本の部		
6	資本金			
(1)	資本金			
	イ 固有資本金	22,909,552		
	口 出資金	1,323,580,136		
	ハ 組入資本金	<u>1,508,833,632</u>	<u>2,855,323,320</u>	
	資本金合計			2,855,323,320
7	剰余金			
(1)	資本剰余金			
	イ 工事負担金	30,000,000		
	口 受贈財産評価額	960,495		
	ハ その他資本剰余金	<u>67,744,779</u>		
	資本剰余金合計		98,705,274	
(2)	利益剰余金			
	イ 減債積立金	470,000,000		
	口 建設改良積立金	400,000,000		
	ハ 当年度未処分利益剰余金	<u>1,303,344,113</u>		
	利益剰余金合計		<u>2,173,344,113</u>	
	剰余金合計			<u>2,272,049,387</u>
	資本金合計			<u>5,127,372,707</u>
	負債資本合計			<u>14,538,869,957</u>

5 令和7年度鹿嶋市下水道事業（下半期）事業内容

本年度は、排水施設等を整備する計画で、下半期において下記のとおり工事等に着手しました。

(単位：千円)

契約年月日	契約相手方	金額	工事等	内容	工期
R7.12.25	会津建設(株)	19,040	7社交鹿公下第1-2号 根三田地区污水管整備工事	L= 175.5 m	R7.12.26 ~ 施工中
R7.10.6	(株)大平工業	1,980	7鹿下第37号 鉢形 地区污水管整備工事	L= 20.1 m	R7.10.7 ~ R7.10.31
R7.12.2	(株)郡司建設	21,000	7鹿下第35号 平井 地区污水管整備工事	L= 91.7 m	R7.12.3 ~ 施工中
R8.2.24	(株)泉建工	1,991	7鹿下第40号 鉢形 地区污水管整備工事	L= 4.0 m	R8.2.25 ~ R8.3.26
R8.2.17	(株)大地	891	7鹿下第56号 下水 道雨水維持工事	N= 1.0 式	R8.2.18 ~ R8.2.27
R7.11.12	(株)エービス技術	990	7鹿下第41号 国末 地区污水管整備図書 作成業務委託	N= 1.0 式	R7.11.13 ~ R7.11.28
R7.10.14	和泉設備 外12社	12,817	污水樹設置工事	20.0 件	R7.10.15 ~ R8.3.27
R8.1.20	(株)中川建設		6防安第公下第1-4号 荒野台地区雨水管整備 工事	L= 35.7 m	R8.1.21 ~ 施工中
R8.3.26	石津産業(株)		6防安第公下第1-5 号・7防安鹿公下第 01-1号 荒野台地区雨水管整備 工事	L= 119.0 m	R8.3.26 ~ 施工中
R7.12.3	(有)幸栄測量設計社	3,410	7鹿下第31号 荒野 台地区雨水管詳細設 計業務委託	L= 480 m	R7.12.4 ~ R8.3.13

令和7年度 鹿嶋市下水道事業損益計算書
(令和7年4月1日から令和8年3月31日まで)

(単位：円) 税抜

1 営業収益

(1) 下水道使用料	531,309,711		
(2) 他会計負担金	182,822,000		
(3) その他営業収益	940,000	715,071,711	

2 営業費用

(1) 管渠費	42,690,142		
(2) ポンプ場費	17,372,190		
(3) 処理場費	232,137,814		
(4) 雨水施設費	106,482,847		
(5) 総係費	114,381,111		
(6) 減価償却費	876,031,904	1,389,096,008	

営業損失

674,024,297

3 営業外収益

(1) 受取利息及び配当金	292,194		
(2) 他会計負担金	320,838,000		
(3) 他会計補助金	10,000,000		
(4) 補助金	36,493,000		
(5) 長期前受金戻入	463,539,605		
(6) 雑収益	767,265	831,930,064	

4 営業外費用

(1) 支払利息及び企業債取扱諸費	92,867,532		
(2) 雑支出	3,417,143	96,284,675	735,645,389

経常利益

61,621,092

5	特別利益			
	(1) 過年度損益修正益	931,375		
	(2) その他特別利益	<u>1,086,885</u>	2,018,260	
6	特別損失			
	(1) 過年度損益修正損	<u>151,244</u>	<u>151,244</u>	<u>1,867,016</u>
	当年度純利益			63,488,108
	その他未処分利益剰余金変動額			<u>249,299,688</u>
	当年度未処分利益剰余金			<u><u>312,787,796</u></u>

令和7年度 鹿嶋市下水道事業貸借対照表
(令和8年3月31日現在)
〔資産の部〕

(単位：円) 税抜

1 固定資産

(1) 有形固定資産

イ 土地		1,487,662,074
ロ 建物	573,790,429	
減価償却累計額	<u>△ 218,780,273</u>	355,010,156
ハ 構築物	21,921,996,258	
減価償却累計額	<u>△ 5,383,688,881</u>	16,538,307,377
ニ 機械及び装置	2,805,968,406	
減価償却累計額	<u>△ 1,318,689,755</u>	1,487,278,651
ホ 車両及び運搬具	1,069,335	
減価償却累計額	<u>△ 856,900</u>	212,435
ヘ 工具器具及び備品	8,866,325	
減価償却累計額	<u>△ 6,653,916</u>	2,212,409
ト 建設仮勘定		<u>60,727,908</u>

有形固定資産合計

19,931,411,010

(2) 無形固定資産

イ 電話加入権		<u>732,000</u>
---------	--	----------------

無形固定資産合計

732,000

(3) 投資その他資産

イ 基金		<u>19,269,000</u>
------	--	-------------------

投資その他資産合計

19,269,000

固定資産合計

19,951,412,010

2 流動資産

(1) 現金預金

438,762,610

(2) 未収金

イ 営業未収金	125,119,300	
ロ 営業外未収金	10,266,220	
ハ その他未収金	779,590	
ニ 貸倒引当金	<u>△ 1,786,000</u>	

未収金合計

134,379,110

流動資産合計

573,141,720

資産合計

20,524,553,730

〔負債の部〕

3 固定負債

(1) 企業債

イ 建設改良費等の財源に 充てるための企業債		<u>6,260,955,179</u>
---------------------------	--	----------------------

固定負債合計

6,260,955,179

6,260,955,179

6 令和7年度鹿嶋市農業集落排水事業（下半期）事業概要

令和7年度 鹿嶋市農業集落排水事業損益計算書

（令和7年4月1日から令和8年3月31日まで）

（単位：円）税抜

1	営業収益			
	（1）農業集落排水使用料	<u>18,830,278</u>	18,830,278	
2	営業費用			
	（1）管渠費	7,376,708		
	（2）処理場費	18,518,068		
	（3）総係費	15,218,702		
	（4）減価償却費	<u>55,334,654</u>	<u>96,448,132</u>	
	営業損失			77,617,854
3	営業外収益			
	（1）他会計補助金	49,040,000		
	（2）県補助金	330,000		
	（3）農業集落排水事業負担金	120,000		
	（4）長期前受金戻入	49,230,330		
	（5）雑収益	<u>23,814</u>	98,744,144	
4	営業外費用			
	（1）支払利息及び企業債取扱諸費	3,294,515		
	（2）雑支出	<u>1,724,288</u>	<u>5,018,803</u>	<u>93,725,341</u>
	経常利益			16,107,487
5	特別利益			
	（1）過年度損益修正益	0		
	（2）その他特別利益	<u>0</u>	0	
6	特別損失			
	（1）過年度損益修正損	<u>0</u>	<u>0</u>	<u>0</u>
	当年度純利益			16,107,487
	前年度繰越利益剰余金			0
	その他未処分利益剰余金変動額			<u>3,142,129</u>
	当年度未処分利益剰余金			<u><u>19,249,616</u></u>

令和7年度 鹿嶋市農業集落排水事業貸借対照表
 (令和8年3月31日現在)
 [資産の部]

(単位：円) 税抜

1 固定資産

(1)有形固定資産

イ 土地		11,598,010	
ロ 建物	62,481,310		
減価償却累計額	<u>△ 8,167,800</u>	54,313,510	
ハ 構築物	1,195,705,928		
減価償却累計額	<u>△ 143,195,124</u>	1,052,510,804	
ニ 機械及び装置	45,037,182		
減価償却累計額	<u>△ 14,641,038</u>	30,396,144	
ホ 工具器具及び備品	13,100		
減価償却累計額	<u>0</u>	<u>13,100</u>	
有形固定資産合計		<u>1,148,831,568</u>	
固定資産合計			<u>1,148,831,568</u>

2 流動資産

(1)現金預金

35,569,885

(2)未収金

イ 営業未収金	4,709,414
ロ 営業外未収金	431,800
ハ 貸倒引当金	<u>△ 75,730</u>

未収金合計

5,065,484

流動資産合計

40,635,369

資産合計

1,189,466,937

[負債の部]

3 固定負債

(1)企業債

イ 建設改良費等の財源に
 充てるための企業債

120,313,288

企業債合計

120,313,288

固定負債合計

120,313,288

4 流動負債

(1)企業債

イ 建設改良費等の財源に
 充てるための企業債

28,055,436

企業債合計

28,055,436

(2)未払金

8,154,257

(3)賞与等引当金

773,000

流動負債合計

36,982,693

5 繰延収益

(1) 長期前受金

イ 国庫補助金	95,846,854		
収益化累計額	<u>△ 12,264,487</u>	83,582,367	
ロ 県補助金	798,335,210		
収益化累計額	<u>△ 102,154,249</u>	696,180,961	
ハ 一般会計補助金	99,621,711		
収益化累計額	<u>△ 26,030,931</u>	73,590,780	
ニ 工事負担金	61,421,100		
収益化累計額	<u>△ 7,241,322</u>	54,179,778	
繰延収益合計			<u>907,533,886</u>
負債合計			<u>1,064,829,867</u>

[資本の部]

6 資本金

(1) 資本金

イ 固有資本金	51,269,638		
ロ 出資金	21,000,000		
ハ 組入資本金	<u>5,919,181</u>	<u>78,188,819</u>	
資本金合計			78,188,819

7 剰余金

(1) 資本剰余金

イ 国庫補助金	7,595,842		
ロ 県補助金	699,454		
ハ 一般会計補助金	2,390,770		
ニ 工事負担金	<u>911,944</u>		
資本剰余金合計		11,598,010	

(2) 利益剰余金

イ 減債積立金	15,600,625		
ロ 当年度未処分利益剰余金	<u>19,249,616</u>		
利益剰余金合計		<u>34,850,241</u>	
剰余金合計			<u>46,448,251</u>
資本合計			<u>124,637,070</u>
負債資本合計			<u>1,189,466,937</u>