
鹿 嶋 市 財 政 事 情 書

平成 2 6 年度 (上半期)

目 次

	項
1 平成 2 6 年度鹿嶋市一般会計・特別会計（上半期）収支状況……………	1
2 市債及び一時借入金……………	10
3 財産……………	12
4 平成 2 6 年度鹿嶋市水道事業（上半期）事業概要……………	15
5 平成 2 6 年度鹿嶋市大野区域水道事業（上半期）事業概要……………	19

平成 2 6 年 1 0 月 1 日現在
人 口 6 6 , 8 0 2 人
世帯数 2 6 , 9 7 0 戸
(常 住 人 口)

1 平成26年度鹿嶋市一般会計・特別会計（上半期）収支状況（平成26年9月30日現在）

（1）一般会計予算

一般会計予算には行政運営の基本的な経費が中心として計上されております。

鹿嶋市の平成26年度一般会計予算は、当初22,311,602千円（対前年比0.6%減）でスタートしましたが、その後6回の補正予算を組み、9月末現在では当初予算に856,835千円を増額し、23,168,437千円となっています。

財政規模、収支状況については、次のとおりです。

ア 財政規模の推移（当初予算）

一般会計当初予算の財政規模は、平成23年3月11日に発生した東日本大震災からの復旧復興のため、平成24年度から増加傾向となっていました。復旧復興事業の減等により、平成26年度は減少に転じております。

平成26年度における市税収入は、個人市民税の増は見込めるものの、法人市民税、固定資産税、市たばこ税の減等により、今後も厳しい状況が続くものと見込まれています。

歳出では、平成25年度に引き続き、震災復興交付金事業など、震災からの復興を継続させながらも、次のステップへの発展を期すとともに、子育て支援をはじめとする少子高齢化対策や公共施設の老朽化対策等に対応しています。

<年度別当初予算財政規模>

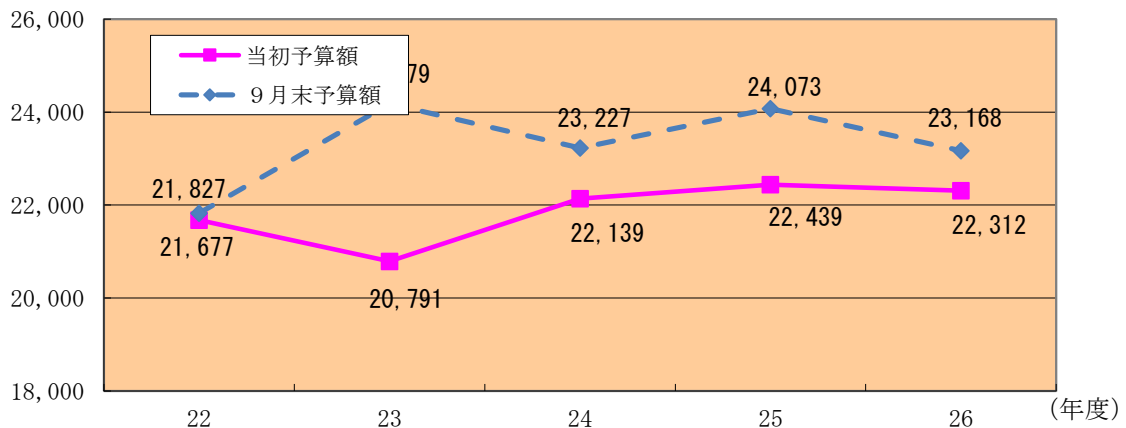
（単位：千円，%）

年 度	当初予算額	伸び率 (前年度比)	9月末予算額	伸び率 (前年度比)
平成22年度	21,677,000	1.49%	21,827,226	△1.58%
平成23年度	20,791,000	△4.09%	24,179,066	10.77%
平成24年度	22,139,000	6.48%	23,227,238	△3.94%
平成25年度	22,439,000	1.36%	24,073,157	3.64%
平成26年度	22,311,602	△0.57%	23,168,437	△3.76%

（予算額）

<財政規模の推移>

（単位：百万円）



イ 歳入

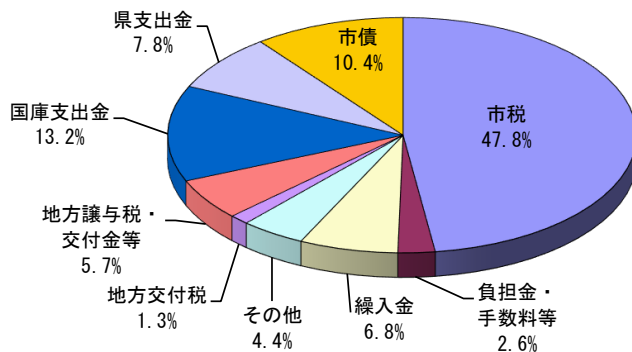
<歳入予算の内訳>

一般会計の歳入予算は、市税が11,079百万円で47.8%を占めており、次いで国庫支出金3,052百万円、市債2,406百万円、県支出金1,808百万円となっています。

(単位：千円, %)

区 分	9月末現計予算額	構成比	9月末収入済額	収入割合
市 税	11,078,591	47.8%	6,452,211	58.2%
地 方 譲 与 税	316,000	1.4%	92,640	29.3%
利 子 割 交 付 金	17,000	0.1%	5,858	34.5%
配 当 割 交 付 金	32,000	0.1%	9,448	29.5%
株 式 等 譲 渡 所 得 割 交 付 金	5,000	0.0%	0	0.0%
地 方 消 費 税 交 付 金	830,000	3.6%	419,045	50.5%
ゴ ル フ 場 利 用 税 交 付 金	21,000	0.1%	8,025	38.2%
自 動 車 取 得 税 交 付 金	64,000	0.3%	9,549	14.9%
地 方 特 例 交 付 金	30,000	0.1%	36,264	120.9%
地 方 交 付 税	311,228	1.3%	867,894	278.9%
交 通 安 全 対 策 特 別 交 付 金	9,718	0.0%	3,831	39.4%
分 担 金 及 び 負 担 金	382,962	1.7%	132,671	34.6%
使 用 料 及 び 手 数 料	205,057	0.9%	101,265	49.4%
国 庫 支 出 金	3,051,776	13.2%	1,354,253	44.4%
県 支 出 金	1,808,209	7.8%	211,951	11.7%
財 産 収 入	19,084	0.1%	28,671	150.2%
寄 附 金	3,100	0.0%	5,734	185.0%
繰 入 金	1,570,944	6.8%	0	0.0%
繰 越 金	306,358	1.3%	306,359	100.0%
諸 収 入	700,910	3.0%	277,269	39.6%
市 債	2,405,500	10.4%	0	0.0%
歳 入 合 計	23,168,437	100.0%	10,322,938	44.6%

◆歳入予算現額構成比◆



自主財源比率 61.6%

市税, 負担金・手数料等, 繰入金,

その他(財産収入, 繰越金, 寄附金, 諸収入)

依存財源比率 38.4%

地方交付税, 地方譲与税・交付金, 国庫支出金, 県支出金, 市債

ウ 歳出

歳出予算は、款別（経費の目的・機能ごと）に区分されて執行されています。
各款の予算の主な内容は、次のとおりです。

区 分	主 な 内 容
議 会 費	市議会議員の報酬、議会の活動費、議会事務局の運営費等
総 務 費	政策企画費、国際交流推進費、市民センター費、庁舎の維持管理費、退職手当、徴税費、広報費、選挙費、戸籍住民基本台帳費、統計調査費、防災対策費、監査委員費等
民 生 費	高齢・障がい・母子などの福祉対策費、介護保険費、地域福祉対策費、生活保護費、健康増進費、国民健康保険費、医療給付費等
衛 生 費	保健衛生費、予防費、検診対策費、母子保健対策費、環境衛生費、公害対策費、保健センター費、火葬場費、清掃費、塵芥・し尿処理費等
労 働 費	労働者福祉対策費、雇用対策費等
農 林 水 産 業 費	農業委員の報酬、農業委員会事務局の運営費、農業振興費、畜産業費、土地改良事業費、水田農業経営確立対策費、林業振興費、水産業振興費等
商 工 費	商工業振興費、観光行政費等
土 木 費	道路、河川、海岸、市営住宅、下水道、公園などの整備・管理費等
消 防 費	消防団関係経費、消防施設の整備・管理費、火災予防対策事業費等
教 育 費	幼稚園、小学校、中学校の整備・管理費、社会教育費、生涯学習推進事業費、文化行政費、青少年対策費、公民館管理運営経費、図書館管理運営経費、体育振興費等
災 害 復 旧 費	災害を受けた道路、橋りょう、河川等の土木施設や農林水産施設等の復旧費等
公 債 費	市債の元利償還費、市場公募債・発行手数料等
諸 支 出 金	各種基金への積立金等
予 備 費	予算の議決後に不測の事態が生じた場合に対処するための経費

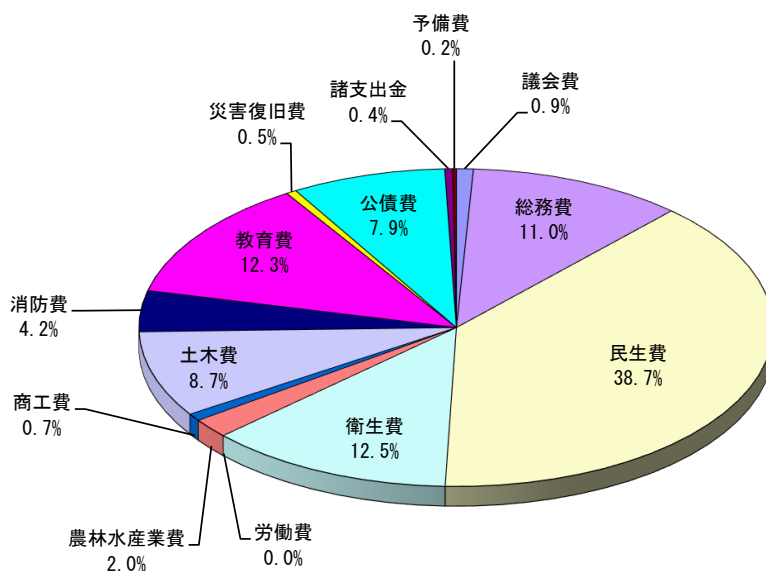
<歳出予算の内訳>

歳出予算の内訳は以下のとおりです。最も構成比が高いのは民生費8,958百万円（38.7%）で、次いで衛生費2,905百万円（12.5%）、教育費2,841百万円（12.3%）、総務費2,547百万円（11.0%）となっています。

（単位：千円，%）

区 分	9月末現計予算額	構成比	9月末支出済額	支出割合
議 会 費	221,496	0.9%	114,307	51.6%
総 務 費	2,546,710	11.0%	995,335	39.1%
民 生 費	8,958,361	38.7%	3,201,920	35.7%
衛 生 費	2,904,614	12.5%	1,219,013	42.0%
労 働 費	634	0.0%	117	18.5%
農 林 水 産 業 費	456,270	2.0%	108,336	23.7%
商 工 費	172,877	0.7%	98,059	56.7%
土 木 費	2,022,101	8.7%	297,677	14.7%
消 防 費	965,072	4.2%	654,497	67.8%
教 育 費	2,841,429	12.3%	1,033,513	36.4%
災 害 復 旧 費	121,737	0.5%	0	0.0%
公 債 費	1,821,079	7.9%	814,527	44.7%
諸 支 出 金	94,822	0.4%	0	0.0%
予 備 費	41,235	0.2%	0	0.0%
歳 出 合 計	23,168,437	100.0%	8,537,301	36.8%

◆歳出予算現額款別構成比◆



<予算の繰越し>

○繰越明許費・・・歳出予算のうち、その性質上又は予算の成立後の事由に基づき、年度内に支出が終わらない見込みのあるものについては、予算で定め、翌年度に繰り越して使用することができます。これを繰越明許といいます。

○継続費通次繰越・・・複数年にわたる事業において、その年度ごとの予算について、何らかの事情でその年度内に支出を終了することができない経費を、翌年度以降に繰り越して使用することを、継続費通次繰越といいます。

○事故繰越・・・既に着手している事業について、避けがたい事故のために年度内に支出が終わらない経費を、翌年度に繰り越して使用することを、事故繰越といいます。

平成25年度予算のうち繰越明許、継続費通次繰越及び事故繰越の手続きをとったものは下記のとおりで、この予算は平成26年度に繰り越して使用しています。

予算繰越明許費内訳 (25年度⇒26年度)

(単位：千円)

款	項	事業名	予算額	9月末 支出済額
総務費	総務管理費	市庁舎等整備事業	2,000	326
総務費	徴税費	税務事務経費(納税対策室)	1,042	262
民生費	児童福祉費	子ども子育て支援事業	4,205	0
民生費	児童福祉費	保育園施設整備事業	43,101	20
土木費	道路橋りょう費	道路維持補修費	159,362	157,972
土木費	道路橋りょう費	その他の市道整備事業	17,241	12,029
土木費	道路橋りょう費	雨水排水整備事業	22,007	8,330
土木費	道路橋りょう費	狭あい道路整備事業	27,808	10,866
土木費	道路橋りょう費	市役所周辺道路整備事業	68,851	20,798
土木費	道路橋りょう費	都市再生整備事業(大野潮騒地区・道路)	121,517	38,954
土木費	道路橋りょう費	0102号線市道整備事業	309,806	7,020
土木費	道路橋りょう費	市街地相互の接続道路整備事業(復興交付金)	122,718	6,296
土木費	道路橋りょう費	道路事業(道路の防災・震災対策)(復興交付金)	36,000	32,095
土木費	道路橋りょう費	橋りょう維持補修費	41,060	0
土木費	都市計画費	大野潮騒はまなす公園管理費	54,955	34,765
土木費	都市計画費	津賀城址公園管理費	19,980	7,730
土木費	都市計画費	大野潮騒はまなす公園大規模改修事業	22,000	21,989
土木費	都市計画費	都市防災推進事業(市街地液状化対策事業・都市計画)(復興交付金)	392,700	27,069
土木費	都市計画費	造成宅地滑動崩落緊急対策事業(復興交付金)	348,988	1,674
土木費	住宅費	災害公営住宅整備事業(復興交付金)	298,642	105,181
教育費	中学校費	中学校大規模改造事業	18,957	4,320
教育費	社会教育費	文化財保護経費	7,809	0
災害復旧費	公共土木施設災害復旧費	道路橋りょう災害復旧事業	61,668	13,169
災害復旧費	東北地方太平洋沖地震災害復旧費	土木施設災害復旧費	176,984	109,564
災害復旧費	東北地方太平洋沖地震災害復旧費	諸施設災害復旧費	7,676	0
計			2,387,077	620,429

継続費通次繰越内訳 (25年度⇒26年度)

(単位：千円)

款	項	事業名	予算額	9月末 支出済額
商工費	商工費	観光対策事業	4,484	1,285
計			4,484	1,285

事故繰越内訳 (25年度⇒26年度)

(単位：千円)

款	項	事業名	予算額	9月末 支出済額
土木費	道路橋りょう費	その他の市道整備事業	40,447	37,265
土木費	道路橋りょう費	都市再生整備事業(鹿島神宮周辺地区)	843	842
土木費	都市計画費	都市防災推進事業(市街地液状化対策事業・都市計画)(復興交付金)	28,078	0
土木費	都市計画費	造成宅地滑動崩落緊急対策事業(復興交付金)	3,240	0
計			72,608	38,107

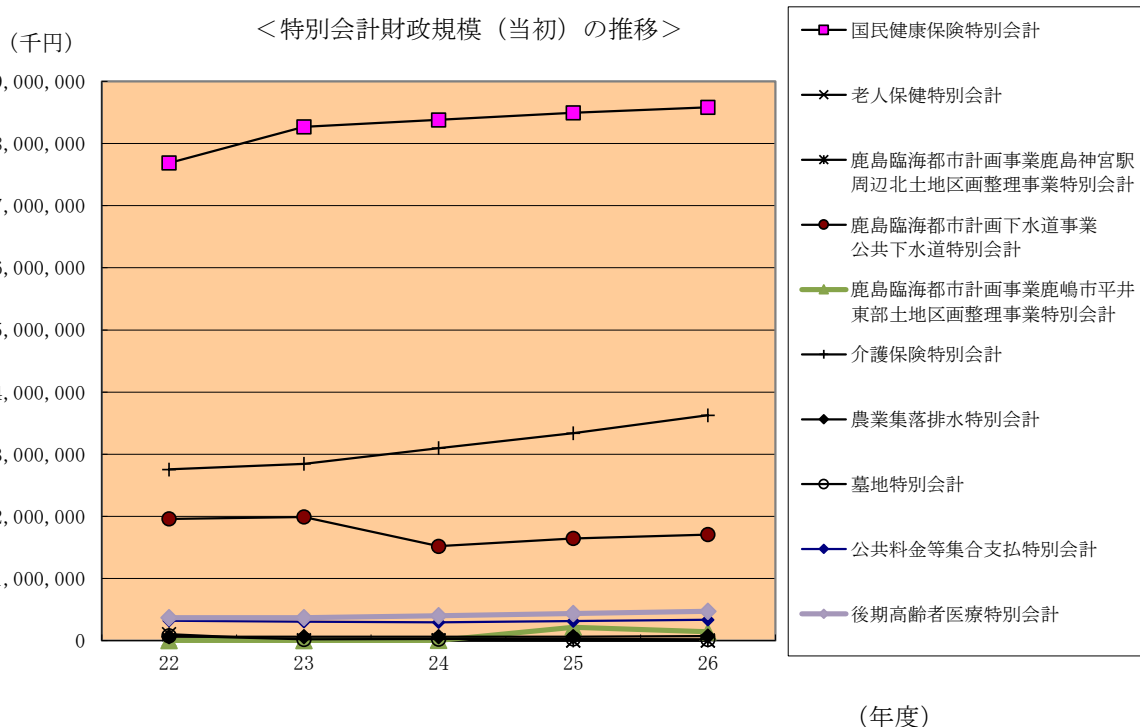
(2) 特別会計予算

特別会計は、特定の事業を行う場合又は特定の収入をもって特定の歳出に充てる場合で、一般会計と区別して経理するものについて設けており、当市では現在8会計を設置しています。各会計ごとの財政規模、収支状況は次のとおりです。老人保健特別会計については後期高齢者医療特別会計への移行に伴い平成22年度末で廃止、鹿島臨海都市計画事業鹿島神宮駅周辺北土地区画整理事業特別会計は事業の縮小に伴い、平成25年度末で廃止となっています。

特別会計財政規模の推移（当初予算）

(単位：千円)

会計	22	23	24	25	26	25⇒26 伸び率
国民健康保険特別会計	7,687,000	8,267,000	8,382,000	8,493,880	8,584,300	1.1%
老人保健特別会計	19,237	—	—	—	—	—
後期高齢者医療特別会計	366,935	367,992	397,935	435,497	470,103	7.9%
介護保険特別会計	2,753,929	2,844,176	3,098,252	3,337,000	3,626,000	8.7%
鹿島臨海都市計画事業鹿島神宮 駅周辺北土地区画整理事業特別 会計	102,855	7,000	5,045	2,408	—	—
鹿島臨海都市計画事業鹿嶋市平 井東部土地区画整理事業特別会 計	—	—	4,734	216,000	139,000	△35.6%
鹿島臨海都市計画下水道事業 公共下水道特別会計	1,959,372	1,989,415	1,517,867	1,645,111	1,706,360	3.7%
農業集落排水特別会計	60,702	61,284	62,021	61,478	71,058	15.6%
墓地特別会計	76,512	18,500	23,661	25,116	18,000	△28.3%
公共料金等集合支払特別会計	319,000	304,000	294,300	312,000	334,200	7.1%
特別会計 計	13,345,542	13,859,367	13,785,815	14,528,490	14,949,021	2.9%



ア 国民健康保険特別会計

国民健康保険給付事業や高額医療費支給等の事業を行うため、次の予算を計上しています。

(単位：千円，%)

歳 入 (平成26年9月末現在)				歳 出 (平成26年9月末現在)			
科目	予算現額	収入済額	収入割合	科目	予算現額	支出済額	支出割合
国民健康保険税	2,163,594	843,442	39.0%	総務費	59,521	16,908	28.4%
一部負担金	2	0	0.0%	保険給付費	5,684,982	2,404,961	42.3%
使用料及び手数料	1,361	464	34.1%	後期高齢者支援金等	1,291,000	537,925	41.7%
国庫支出金	2,007,010	785,521	39.1%	前期高齢者納付金等	1,014	433	42.7%
療養給付費等交付金	337,986	149,311	44.2%	老人保健拠出金	46	41	89.1%
前期高齢者交付金	2,049,315	853,883	41.7%	介護納付金	532,832	222,017	41.7%
県支出金	469,713	18,295	3.9%	共同事業拠出金	941,515	401,952	42.7%
共同事業交付金	860,051	340,053	39.5%	保健事業費	56,766	21,697	38.2%
財産収入	1	40	4000.0%	積立金	1	0	0.0%
繰入金	655,285	0	0.0%	諸支出金	115,190	3,477	3.0%
繰越金	99,782	215,702	216.2%	予備費	10,000	0	0.0%
諸収入	48,767	37,168	76.2%				
歳入計	8,692,867	3,243,879	37.3%	歳出計	8,692,867	3,609,411	41.5%

イ 後期高齢者医療特別会計

後期高齢者医療制度に基づく事業を行うため、次の予算を計上しています。

(単位：千円，%)

歳 入 (平成26年9月末現在)				歳 出 (平成26年9月末現在)			
科目	予算現額	収入済額	収入割合	科目	予算現額	支出済額	支出割合
後期高齢者医療保険料	362,901	176,185	48.5%	後期高齢者医療広域連合納付金	468,152	120,748	25.8%
使用料及び手数料	150	18	12.0%	諸支出金	1,951	731	37.5%
繰入金	102,640	0	0.0%				
諸収入	2,400	689	28.7%				
繰越金	2,012	1,498	0.0%				
歳入計	470,103	178,390	37.9%	歳出計	470,103	121,479	25.8%

ウ 介護保険特別会計

介護認定や介護サービス支援事業等を行うため、次の予算を計上しています。

(単位：千円，%)

歳 入 (平成26年9月末現在)				歳 出 (平成26年9月末現在)			
科目	予算現額	収入済額	収入割合	科目	予算現額	収入済額	支出割合
保険料	806,039	425,480	52.8%	総務費	49,895	17,278	34.6%
使用料及び手数料	160	44	27.5%	保険給付費	3,471,624	1,338,293	38.5%
国庫支出金	695,632	305,155	43.9%	地域支援事業費	101,813	50,022	49.1%
支払基金交付金	1,012,684	404,182	39.9%	積立金	54	0	0.0%
県支出金	533,183	203,940	38.2%	諸支出金	65,850	6,330	9.6%
財産収入	54	27	50.0%	予備費	3,000	0	0.0%
繰入金	578,090	0	0.0%				
繰越金	66,237	161,197	243.4%				
諸収入	157	163	103.8%				
歳入計	3,692,236	1,500,188	40.6%	歳出計	3,692,236	1,411,923	38.2%

オ 鹿島臨海都市計画事業鹿嶋市平井東部土地地区画整理事業特別会計

平井東部地区の土地地区画整理事業を行うため、次の予算を計上しています。

(単位：千円，%)

歳 入 (平成26年9月末現在)				歳 出 (平成26年9月末現在)			
科目	予算現額	収入済額	収入割合	科目	予算現額	支出済額	支出割合
分担金及び負担金	83,340	65,111	78.1%	都市計画費	137,832	10,082	7.3%
使用料及び手数料	3	1	33.3%	公債費	167	0	0.0%
財産収入	1	0	0.0%	諸支出金	1	0	0.0%
繰入金	55,000	0	0.0%	予備費	1,000	0	0.0%
繰越金	655	20,963	3200.5%				
諸収入	1	0	0.0%				
歳入計	139,000	86,075	61.9%	歳出計	139,000	10,082	7.3%

カ 鹿島臨海都市計画下水道事業公共下水道特別会計

公共下水道の整備や浄化センターの管理運営等を行うため、次の予算を計上しています。

(単位：千円，%)

歳 入 (平成26年9月末現在)				歳 出 (平成26年9月末現在)			
科目	予算現額	収入済額	収入割合	科目	予算現額	支出済額	支出割合
分担金及び負担金	20,730	16,354	78.9%	総務費	118,861	22,868	19.2%
使用料及び手数料	506,657	203,037	40.1%	下水道費	957,302	105,088	11.0%
国庫支出金	188,000	0	0.0%	公債費	673,469	334,321	49.6%
県支出金	90	0	0.0%	予備費	5,000	0	0.0%
財産収入	47	20	42.6%				
繰入金	532,500	0	0.0%				
繰越金	21,107	98,584	467.1%				
諸収入	1	303	30300.0%				
市債	485,500	0	0.0%				
歳入計	1,754,632	318,298	18.1%	歳出計	1,754,632	462,277	26.3%

予算繰越明許費内訳 (25年度⇒26年度)

款	項	事業名	予算額	9月末 支出済額
下水道費	下水道費	公共下水道整備事業(補助)	174,308	79,137
下水道費	下水道費	公共下水道整備事業(起債)	59,182	59,182
計			233,490	138,319

キ 農業集落排水特別会計

中村地区、大船津地区、爪木地区の農業集落排水施設の管理運営等を行うため、次の予算を計上しています。

(単位：千円，%)

歳 入 (平成26年9月末現在)				歳 出 (平成26年9月末現在)			
科目	予算現額	収入済額	収入割合	科目	予算現額	支出済額	支出割合
分担金及び負担金	11	30	272.7%	農業集落排水費	34,421	8,277	24.0%
使用料及び手数料	17,507	8,729	49.9%	公債費	36,137	18,067	50.0%
繰入金	53,039	0	0.0%	予備費	500	0	0.0%
繰越金	500	4,910	982.0%				
諸収入	1	0	0.0%				
歳入計	71,058	13,669	19.2%	歳出計	71,058	26,344	37.1%

ク 墓地特別会計

墓地の建設、管理等を行うため、次の予算を計上しています。

(単位：千円，%)

歳 入 (平成26年9月末現在)				歳 出 (平成26年9月末現在)			
科目	予算現額	収入済額	収入割合	科目	予算現額	支出済額	支出割合
使用料及び手数料	7,381	3,320	45.0%	墓園費	4,089	914	22.4%
繰越金	10,619	10,439	98.3%	公債費	13,411	6,727	50.2%
				予備費	500	0	0.0%
歳入計	18,000	13,759	76.4%	歳出計	18,000	7,641	42.5%

ケ 公共料金等集合支払特別会計

各施設の光熱水費や電話料等の公共料金支払を取りまとめるため、次の予算を計上しています。

(単位：千円，%)

歳 入 (平成26年9月末現在)				歳 出 (平成26年9月末現在)			
科目	予算現額	収入済額	収入割合	科目	予算現額	支出済額	支出割合
繰替金収入	334,200	0	0.0%	集合支払費	334,200	156,216	46.7%
歳入計	334,200	0	0.0%	歳出計	334,200	156,216	46.7%

2 市債及び一時借入金

市では、市民サービスの維持・向上のための各種建設事業や災害復旧事業等について市債を発行し、事業の積極的な推進を図っています。市債残高の推移及び詳細については、次表のとおりです。

また、一時借入金は、会計年度中に一時的に収支の不均衡を生じ、歳計現金が不足した場合に、その資金の不足を補うため借り入れるものですが、これまでのところ借り入れはありません。

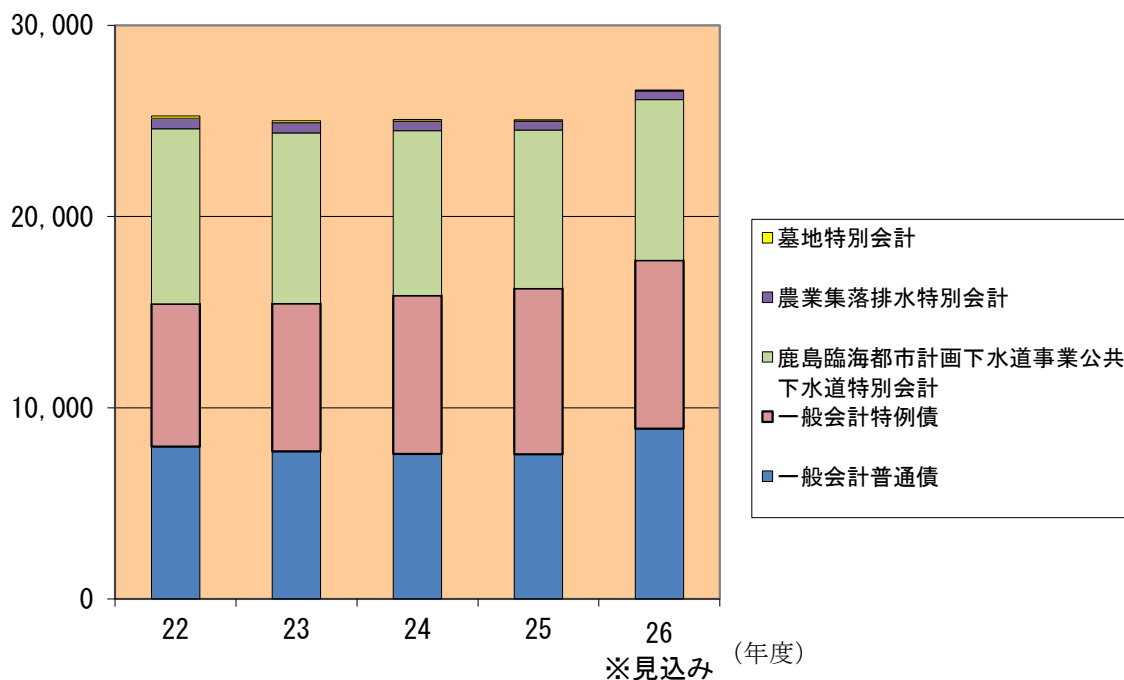
(1) 市債残高の推移（一般会計・特別会計、年度末残高）

(単位：百万円)

会計区分	年度	22	23	24	25	26 ※見込み
一般会計		15,435	15,451	15,869	16,243	17,704
	一般会計普通債	7,966	7,718	7,584	7,561	8,912
	一般会計特例債	7,469	7,733	8,285	8,682	8,792
鹿島臨海都市計画下水道事業公共下水道特別会計		9,156	8,928	8,622	8,276	8,416
農業集落排水特別会計		550	527	502	473	446
墓地特別会計		115	102	82	62	49
合計		25,256	25,008	25,075	25,054	26,615

※年度末残高は出納整理期間中の借入額を含みます。

(百万円) <会計別市債残高の推移>



(2) 市債現在高内訳 (平成26年10月1日現在)

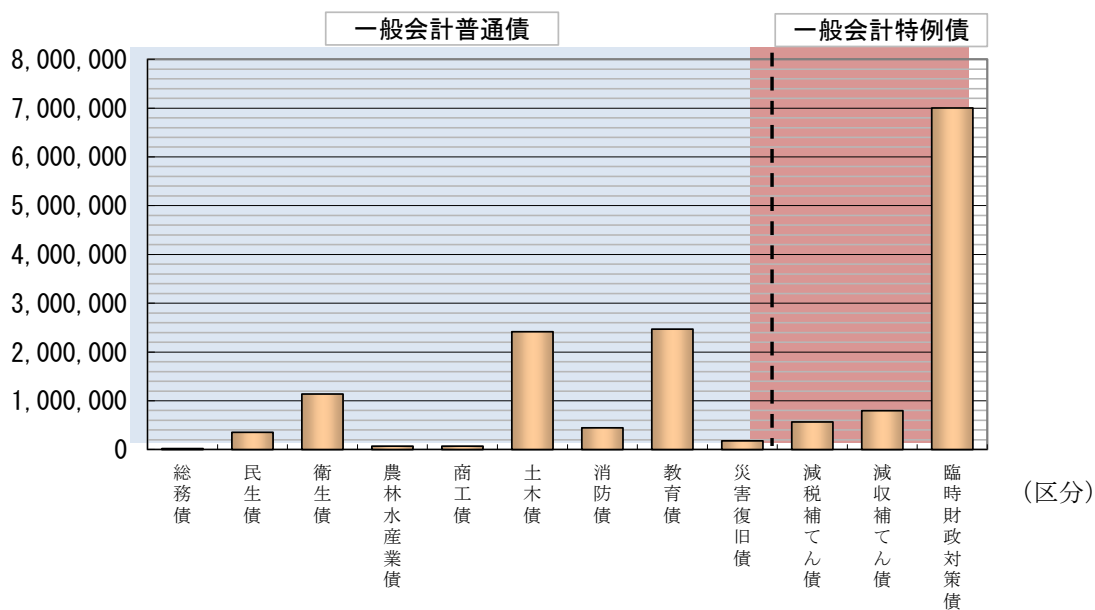
ア 一般会計

(単位：千円，%)

	区 分	9月末・未償還元金	割合
総務債	市庁舎，防災無線の整備	20,450	0.1%
民生債	保育園等の民生施設の整備	354,121	2.3%
衛生債	斎場，ごみ処理施設等の整備	1,138,930	7.3%
農林水産業債	かんがい排水等の整備	70,068	0.4%
商工債	商工施設，観光施設の整備	70,200	0.5%
土木債	道路施設，公園等の整備	2,415,592	15.6%
消防債	消防車，消防ポンプ等の整備	445,800	2.9%
教育債	小中学校及び社会教育施設等の整備	2,468,789	15.9%
災害復旧債	大雨による災害復旧のための市債	178,800	1.2%
減税補てん債	減税政策による減収のための市債	566,117	3.6%
減収補てん債	急激な減収を補うための市債	796,747	5.1%
臨時財政対策債	地方交付税の代替措置としての市債	7,002,698	45.1%
合計		15,528,312	100.0%

(残高 (千円))

<一般会計区分別市債残高>



※一般会計普通債…道路や学校，まちづくりセンターなどの公共施設整備を目的として発行した市債です。

※一般会計特例債…地方交付税の代替措置としての市債及び大幅な減税・減収を補うための特例的な市債です。

イ 特別会計

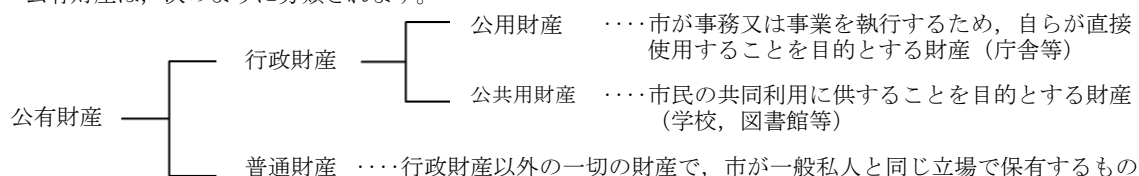
(単位：千円)

会計	区分	平成26年9月末 未償還元金
鹿島臨海都市計画下水道事業 公共下水道特別会計	公共下水道事業債	8,037,519
農業集落排水特別会計	農業集落排水事業債	459,503
墓地特別会計	墓地建設事業債	55,700
特別会計 合計		8,552,722

3 財産

(1) 公有財産

公有財産は、次のように分類されます。



これらの財産は、行政運営を円滑に行うための基礎となるものであり、その取得、管理及び処分については、条例や規則に基づき、適切な執行に努めています。

平成26年9月末現在、市が所有している公有財産の現在高は次のとおりです。

ア 土地及び建物

(単位：㎡)

区 分		土地当期末残高		建物当期末現在高	
		地積	当期増減	延面積	当期増減
公用財産	本庁舎			7,117	
	消防施設				
	その他の施設	296,361		18,484	
公共用財産	学校	336,800		97,387	
	公営住宅	18,267		14,251	
	公園	660,965		2,237	
	その他の施設	442,455	2,280	58,880	△ 48
普通財産	山林	104,682	△ 11,188		
	宅地	17,070			
	田	4,603			
	畑	9,060			
	原野	40,847	△ 1,991		
	溜池				
	保安林	1,001			
	火葬場及びへい獣捨場				
	開発一般替地	579,508	△ 3,618		
	その他の施設	24,884	△ 1,947		
合 計		2,536,503	△ 16,464	198,356	△ 48

※当期中における変動は、土地については、公用財産のその他の施設が440,175㎡から2,280㎡増（用地買収取得等）の442,455㎡、普通財産の山林115,870㎡から11,188㎡減（山林の所管換え等）の104,682㎡、普通財産の原野42,838㎡から1,991㎡減（原野の払下（売却）処分等）の40,847㎡、普通財産の開発一般替地583,126㎡から3,618㎡減（開発一般替地所管換え等）の579,508㎡、建物については、公共用財産のその他の施設が58,928㎡から48㎡減（鹿島神宮鳥居脇トイレ便所解体処分）の58,880㎡となっています。

イ 有価証券

(単位：千円)

区 分	当期末現在高
(株) 茨城計算センター	600
鹿島都市開発 (株)	16,000
鹿島埠頭 (株)	2,000
鹿島港湾運送 (株)	10,000
(株) 鹿島アントラーズ・エフ・シー	130,000
エフエムかしま市民放送 (株)	22,000
(株) 茨城県中央食肉公社	11,430
(株) かしまメテイエ	3,000
合 計	195,030

※当期中における増減はありません。

ウ 出資による権利

(単位：千円)

区 分	当期末現在高
茨城県暴力追放推進センター出捐金	2,117
鹿嶋市土地開発公社出資金	5,000
茨城県国際交流協会出捐金	2,101
茨城県社会福祉事業団出資金	220
いばらき腎バンク出捐金	2,090
茨城県農業信用基金協会出資金	5,010
鹿嶋市農業公社出捐金	80,000
酪農ヘルパー茨城県協会出捐金	160
茨城県栽培漁業協会出捐金	550
茨城県信用保証協会寄託金	21,635
茨城県信用保証協会出捐金	44,141
茨城県中小企業振興公社出捐金	12,500
茨城県建設技術公社出捐金	80
砂防フロンティア整備推進機構出捐金	53
茨城県消防協会出捐金	640
鹿嶋市文化スポーツ振興事業団出資金	80,000
地方公共団体等金融機構出資金	3,800
合 計	260,097

※当期中における増減はありません。

(2) 基金

基金は、特定の目的のために財産を維持し、基金を積み立てまたは定額の資金を運用するため設けています。本市では、平成26年3月31日現在で26基金を設置し、平成26年度上期残高は次表のとおりです。それぞれの基金について、法律及び条例に定められた特定の目的に応じ、確実かつ効率的な運用に努めています。

(単位：千円)

区 分	平成26年3月末残高	積立	取崩	平成26年9月末残高
鹿嶋市財政調整基金	2,653,413	350,000	0	3,003,413
鹿嶋市減債基金	315,749	0	0	315,749
鹿嶋市ふるさと創生事業基金	69,384	0	0	69,384
鹿嶋市公共施設整備基金	640,041	0	0	640,041
鹿嶋市地域福祉基金	196,817	0	0	196,817
鹿嶋市衛生処理施設整備基金	180,218	0	0	180,218
鹿嶋市教育振興基金	44,470	0	0	44,470
鹿嶋市公共下水道整備基金	154,323	0	0	154,323
鹿嶋市北浦・鯉川水門施設管理基金	16,002	0	0	16,002
鹿嶋市介護給付費準備基金	262,270	0	0	262,270
鹿嶋市まちづくり振興基金	45,515	6,765	0	52,280
鹿島開発環境整備基金	49,515	0	0	49,515
鹿嶋市環境保全基金	66,059	0	0	66,059
鹿嶋市災害対策基金	50,111	0	0	50,111
鹿嶋市国民健康保険支払準備基金	380,667	220,000	0	600,667
鹿嶋市土地開発基金	586,101	0	0	586,101
鹿嶋市高塚奨学基金	352,826	0	0	352,826
鹿嶋市一般旅券印紙等購買基金	6,000	0	0	6,000
鹿嶋市生活資金貸付基金	2,000	0	0	2,000
鹿嶋市母子福祉資金貸付基金	1,500	0	0	1,500
鹿嶋市高額療養費貸付基金	8,000	0	0	8,000
鹿嶋市高額介護サービス費貸付基金	1,000	0	0	1,000
東日本大震災復興基金	113,824	0	0	113,824
復興まちづくり支援事業基金	195,201	0	0	195,201
平井東部土地区画整理事業基金	1	0	0	1
合 計	6,391,007	576,765	0	6,967,771

2 財務諸表

(1) 平成26年度鹿嶋市水道事業損益計算書 (平成26年4月1日から平成26年9月30日まで)

	円	円	円
1 営業収益			
(1)給水収益	615,169,815		
(2)受託工事収益	11,030,000		
(3)その他の収益	<u>2,616,387</u>	628,816,202	
2 営業費用			
(1)原水及び浄水費	351,866,685		
(2)配水及び給水費	44,774,094		
(3)受託工事費	0		
(4)総係費	108,658,331		
(5)減価償却費	0		
(6)資産減耗費	<u>0</u>	<u>505,299,110</u>	
営業利益			123,517,092
3 営業外収益			
(1)受取利息及び配当金	36,094		
(2)長期前受金戻入	0		
(3)雑収益	<u>238,202</u>	274,296	
4 営業外費用			
(1)支払利息	28,074,227		
(2)雑支出	<u>0</u>	<u>28,074,227</u>	<u>△ 27,799,931</u>
経常利益			95,717,161
5 特別損失			
(1)過年度損益修正損		0	
(2)その他特別損失		4,221,737	<u>4,221,737</u>
当年度純利益			91,495,424
前年度繰越利益剰余金			389,194,220
その他未処分利益剰余金変動額			<u>517,206,632</u>
当年度未処分利益剰余金			<u><u>997,896,276</u></u>

(2) 平成26年度鹿嶋市水道事業貸借対照表

(平成26年9月30日)

〔資産の部〕

	円	円	円	円
1 固定資産				
(1)有形固定資産				
イ 土地		222,259,000		
ロ 建物	16,715,000			
減価償却累計額	<u>△ 14,789,820</u>	1,925,180		
ハ 構築物	7,001,329,088			
減価償却累計額	<u>△ 3,461,539,750</u>	3,539,789,338		
ニ 機械及び装置	633,306,118			
減価償却累計額	<u>△ 358,895,082</u>	274,411,036		
ホ 車両及び運搬具	4,636,089			
減価償却累計額	<u>△ 3,808,955</u>	827,134		
ヘ 工具器具及び備品	52,257,674			
減価償却累計額	<u>△ 4,790,782</u>	47,466,892		
有形固定資産合計			<u>4,086,678,580</u>	
固定資産合計				4,086,678,580
2 流動資産				
(1)現金預金				
イ 現金		50,000		
ロ 預金		<u>982,368,662</u>	982,418,662	
(2)未収金				
イ 営業未収金		113,632,906		
ロ 営業外未収金		<u>0</u>	113,632,906	
(3)貯蔵品			12,100,777	
(4)前払金			3,320,000	
(5)仮払消費税			40,298,998	
流動資産合計				<u>1,151,771,343</u>
資産合計				<u>5,238,449,923</u>

〔負債の部〕

3 固定負債				
(1)企業債				
イ 建設改良費等の財源に充てるための企業債		<u>2,051,530,303</u>	<u>2,051,530,303</u>	
固定負債合計				2,051,530,303
4 流動負債				
(1)企業債				
イ 建設改良費等の財源に充てるための企業債		<u>68,980,043</u>	68,980,043	
(2)未払金			134,835,208	
(3)その他流動負債			<u>91,316,666</u>	
流動負債合計				295,131,917
5 繰延収益				
(1)長期前受金		1,150,435,618		
(2)収益化累計額		<u>△ 597,524,974</u>	<u>552,910,644</u>	<u>552,910,644</u>
負債合計				<u>2,899,572,864</u>

[資本の部]

	円	円	円
6 資 本 金			
(1) 自 己 資 本 金			
イ 固 有 資 本 金	14,897,373		
ロ 組 入 資 本 金	491,627,000		
ハ 出 資 金	<u>265,851,136</u>		
自 己 資 本 金 合 計		<u>772,375,509</u>	
資 本 金 合 計			772,375,509
7 剰 余 金			
(1) 資 本 剰 余 金			
イ 受 贈 財 産 評 価 額	860,495		
ロ 工 事 負 担 金	30,000,000		
ハ その他資本剰余金	<u>67,744,779</u>		
資 本 剰 余 金 合 計		98,605,274	
(2) 利 益 剰 余 金			
イ 減 債 積 立 金	470,000,000		
ロ 当 年 度 未 処 分 利 益 剰 余 金	480,689,644		
ハ その他利益剰余金変動額	<u>517,206,632</u>		
利 益 剰 余 金 合 計		<u>1,467,896,276</u>	
剰 余 金 合 計			<u>1,566,501,550</u>
資 本 合 計			<u>2,338,877,059</u>
負 債 資 本 合 計			<u>5,238,449,923</u>

2 財務諸表

(1) 平成26年度鹿嶋市大野区域水道事業損益計算書 (平成26年4月1日から平成26年9月30日まで)

	円	円	円
1 営業収益			
(1) 給水収益	80,448,870		
(2) 受託工事収益	2,640,000		
(3) その他の収益	<u>585,200</u>	83,674,070	
2 営業費用			
(1) 原水及び浄水費	41,296,465		
(2) 配水及び給水費	15,405,803		
(3) 総係費	11,481,018		
(4) 減価償却費	1,586,883		
(5) 資産減耗費	0		
(6) 雑支出	<u>0</u>	<u>69,770,169</u>	
営業利益			13,903,901
3 営業外収益			
(1) 受取利息及び配当金	0		
(2) 長期前受金戻入	0		
(3) 雑収益	18,962		
(4) 他会計補助金	<u>89,240,000</u>	89,258,962	
4 営業外費用			
(1) 支払利息	21,893,386		
(2) 雑支出	<u>0</u>	<u>21,893,386</u>	<u>67,365,576</u>
経常利益			81,269,477
5 特別損失			
(1) 過年度損益修正損		0	
(2) その他特別損失		515,950	<u>515,950</u>
当年度純利益			80,753,527
前年度繰越欠損金			74,389,175
その他未処分利益剰余金変動額			<u>0</u>
当年度未処分利益剰余金			<u><u>6,364,352</u></u>

(2) 平成26年度鹿嶋市大野区域水道事業貸借対照表

(平成26年9月30日現在)

〔資産の部〕

	円	円	円	円
1 固定資産				
(1)有形固定資産				
イ 土地		16,004,662		
ロ 建物	138,182,178			
減価償却累計額	<u>△ 32,558,855</u>	105,623,323		
ハ 構築物	4,785,903,907			
減価償却累計額	<u>△ 1,037,911,595</u>	3,747,992,312		
ニ 機械及び装置	403,345,295			
減価償却累計額	<u>△ 245,697,819</u>	157,647,476		
ホ 車両及び運搬具	1,383,280			
減価償却累計額	<u>△ 826,648</u>	556,632		
ヘ 工具器具及び備品	0			
減価償却累計額	<u>0</u>	0		
有形固定資産合計			4,027,824,405	
(2)無形固定資産				
イ 電話加入権		<u>120,000</u>		
無形固定資産合計			<u>120,000</u>	
固定資産合計				4,027,944,405
2 流動資産				
(1)現金預金				
イ 現金		20,000		
ロ 預金		<u>293,612,266</u>	293,632,266	
(2)未収金				
イ 営業未収金		12,941,512		
ロ 営業外未収金		<u>0</u>	12,941,512	
(3)貯蔵品			289,190	
(4)前払金			0	
(5)仮払消費税			13,638,865	
流動資産合計				<u>320,501,833</u>
資産合計				<u>4,348,446,238</u>

〔負債の部〕

3 固定負債				
(1)企業債				
イ 建設改良費等の財源に充てるための企業債		<u>2,215,678,116</u>	<u>2,215,678,116</u>	
固定負債合計				2,215,678,116
4 流動負債				
(1)企業債				
イ 建設改良費等の財源に充てるための企業債		<u>45,248,218</u>	45,248,218	
(2)未払金			135,264,762	
(3)その他流動負債			<u>6,387,214</u>	
流動負債合計				186,900,194
5 繰延収益				
(1)長期前受金		1,759,287,730		
(2)収益化累計額		<u>△ 427,816,333</u>	<u>1,331,471,397</u>	<u>1,331,471,397</u>
負債合計				<u>3,734,049,707</u>

[資本の部]

	円	円	円
6 資 本 金			
(1) 自 己 資 本 金			
イ 固 有 資 本 金	8,012,179		
ロ 組 入 資 本 金	0		
ハ 出 資 金	<u>599,920,000</u>		
自 己 資 本 金 合 計		<u>607,932,179</u>	
資 本 金 合 計			607,932,179
7 剰 余 金			
(1) 資 本 剰 余 金			
イ 受 贈 財 産 評 価 額	<u>100,000</u>		
資 本 剰 余 金 合 計		100,000	
(2) 利 益 剰 余 金			
イ 当 年 度 未 処 分 利 益 剰 余 金	<u>6,364,352</u>		
利 益 剰 余 金 合 計		<u>6,364,352</u>	
剰 余 金 合 計			<u>6,464,352</u>
資 本 合 計			<u>614,396,531</u>
負 債 資 本 合 計			<u>4,348,446,238</u>