

---

# 鹿 嶋 市 財 政 事 情 書

---

平成 2 7 年 度 (上半期)

---

## 目 次

	項
1 鹿嶋市財政の概要・・・・・・・・・・・・・・・・	1
2 市債及び一時借入金・・・・・・・・・・・・	10
3 財産・・・・・・・・・・・・・・・・・・・・・・	12
4 平成 2 7 年度鹿嶋市水道事業（上半期）事業概要・・・・・・・・	15
5 平成 2 7 年度鹿嶋市大野区域水道事業（上半期）事業概要・・・・	19

---

平成 2 7 年 9 月 3 0 日 現 在  
人 口 6 6 , 8 7 1 人  
世 帯 数 2 7 , 3 9 6 戸  
( 常 住 人 口 )

# 1 平成27年度鹿嶋市一般会計・特別会計（上半期）収支状況（平成27年9月30日現在）

## （1）一般会計予算

一般会計予算には行政運営の基本的な経費が中心として計上されております。

鹿嶋市の平成27年度一般会計予算は、当初21,968,000千円（対前年比1.5%減）でスタートしましたが、その後5回の補正予算を組み、9月末現在では当初予算に13,457,198千円を増額し、35,425,198千円となっています。これは、東日本大震災復興交付金事業として市街地液状化対策工事7,370,328千円などを予算化したためです。

財政規模、収支状況については、次のとおりです。

### ア 財政規模の推移（当初予算）

一般会計当初予算の財政規模は、平成23年3月11日に発生した東日本大震災からの復旧復興のため、平成24年度から増加していましたが、復旧復興事業の減等により、平成26年度からは減少に転じております。

平成27年度における市税収入は、個人市民税及び法人市民税の増は見込めるものの、固定資産税、市たばこ税の減等により、今後も厳しい状況が続くものと見込まれています。

歳出では、着実に震災からの復旧・復興を成し遂げるため、残された被災箇所の復旧事業や復興事業を優先し、災害に強いまちを目指すとともに、少子高齢化対策、子育て支援、公共施設の老朽化対策等に対応しています。

<年度別当初予算財政規模>

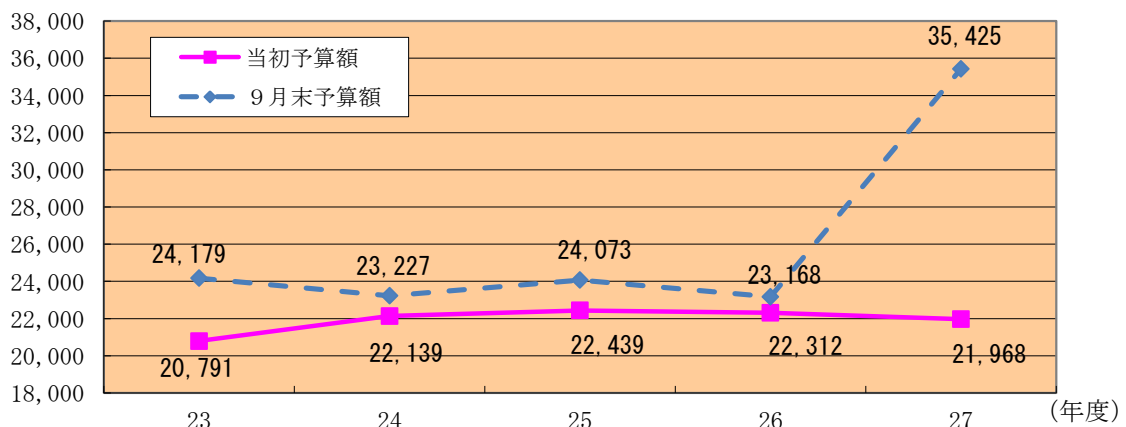
（単位：千円，%）

年 度	当初予算額	伸び率 (前年度比)	9月末予算額	伸び率 (前年度比)
平成23年度	20,791,000	△2.65%	24,179,066	9.02%
平成24年度	22,139,000	6.48%	23,227,238	△3.94%
平成25年度	22,439,000	1.36%	24,073,157	3.64%
平成26年度	22,311,602	△0.57%	23,168,437	△3.76%
平成27年度	21,968,000	△1.54%	35,425,198	52.90%

（予算額）

<財政規模の推移>

（単位：百万円）



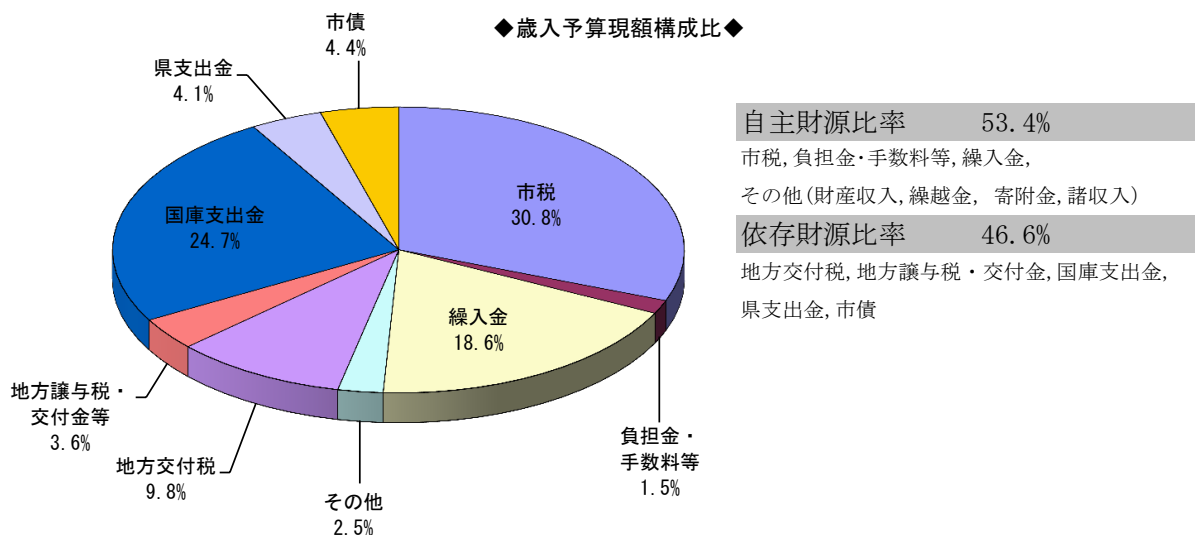
イ 歳入

<歳入予算の内訳>

歳入予算は、市税が10,909百万円（30.8%）で、次いで国庫支出金8,746百万円（24.7%）、繰入金6,572百万円（18.6%）、地方交付税3,449百万円（9.8%）などとなっています。

（単位：千円，%）

区 分	9月末現計予算額	構成比	9月末収入済額	収入割合
市 税	10,908,759	30.8%	6,258,779	57.4%
地 方 譲 与 税	298,000	0.8%	99,129	33.3%
利 子 割 交 付 金	17,000	0.0%	5,904	34.7%
配 当 割 交 付 金	40,000	0.1%	10,347	25.9%
株 式 等 譲 渡 所 得 割 交 付 金	10,000	0.0%	0	0.0%
地 方 消 費 税 交 付 金	830,000	2.4%	686,093	82.7%
ゴ ル フ 場 利 用 税 交 付 金	20,000	0.1%	8,792	44.0%
自 動 車 取 得 税 交 付 金	40,000	0.1%	14,549	36.4%
地 方 特 例 交 付 金	35,000	0.1%	38,446	109.8%
地 方 交 付 税	3,449,201	9.8%	859,050	24.9%
交 通 安 全 対 策 特 別 交 付 金	9,320	0.0%	4,119	44.2%
分 担 金 及 び 負 担 金	335,799	0.9%	124,036	36.9%
使 用 料 及 び 手 数 料	204,451	0.6%	102,684	50.2%
国 庫 支 出 金	8,746,080	24.7%	6,854,790	78.4%
県 支 出 金	1,438,879	4.1%	159,601	11.1%
財 産 収 入	16,606	0.0%	3,492	21.0%
寄 附 金	28,000	0.1%	9,672	34.5%
繰 入 金	6,572,143	18.6%	0	0.0%
繰 越 金	178,977	0.5%	472,822	264.2%
諸 収 入	679,083	1.9%	268,975	39.6%
市 債	1,567,900	4.4%	0	0.0%
歳 入 合 計	35,425,198	100.0%	15,981,280	45.1%



ウ 歳出

歳出予算は、款別（経費の目的・機能ごと）に区分されて執行されています。  
各款の予算の主な内容は、次のとおりです。

区 分	主 な 内 容
議 会 費	市議会議員の報酬、議会の活動費、議会事務局の運営費等
総 務 費	政策企画費、国際交流推進費、市民センター費、庁舎の維持管理費、退職手当、徴税費、広報費、選挙費、戸籍住民基本台帳費、統計調査費、防災対策費、監査委員費等
民 生 費	高齢・障がい・母子などの福祉対策費、介護保険費、地域福祉対策費、生活保護費、健康増進費、国民健康保険費、医療給付費等
衛 生 費	保健衛生費、予防費、検診対策費、母子保健対策費、環境衛生費、公害対策費、保健センター費、火葬場費、清掃費、塵芥・し尿処理費等
労 働 費	労働者福祉対策費、雇用対策費等
農 林 水 産 業 費	農業委員の報酬、農業委員会事務局の運営費、農業振興費、畜産業費、土地改良事業費、水田農業経営確立対策費、林業振興費、水産業振興費等
商 工 費	商工業振興費、観光行政費等
土 木 費	道路、河川、海岸、市営住宅、下水道、公園などの整備・管理費等
消 防 費	消防団関係経費、消防施設の整備・管理費、火災予防対策事業費等
教 育 費	幼稚園、小学校、中学校の整備・管理費、社会教育費、生涯学習推進事業費、文化行政費、青少年対策費、公民館管理運営経費、図書館管理運営経費、体育振興費等
災 害 復 旧 費	災害を受けた道路、橋りょう、河川等の土木施設や農林水産施設等の復旧費等
公 債 費	市債の元利償還費、市場公募債・発行手数料等
諸 支 出 金	各種基金への積立金等
予 備 費	予算の議決後に不測の事態が生じた場合に対処するための経費

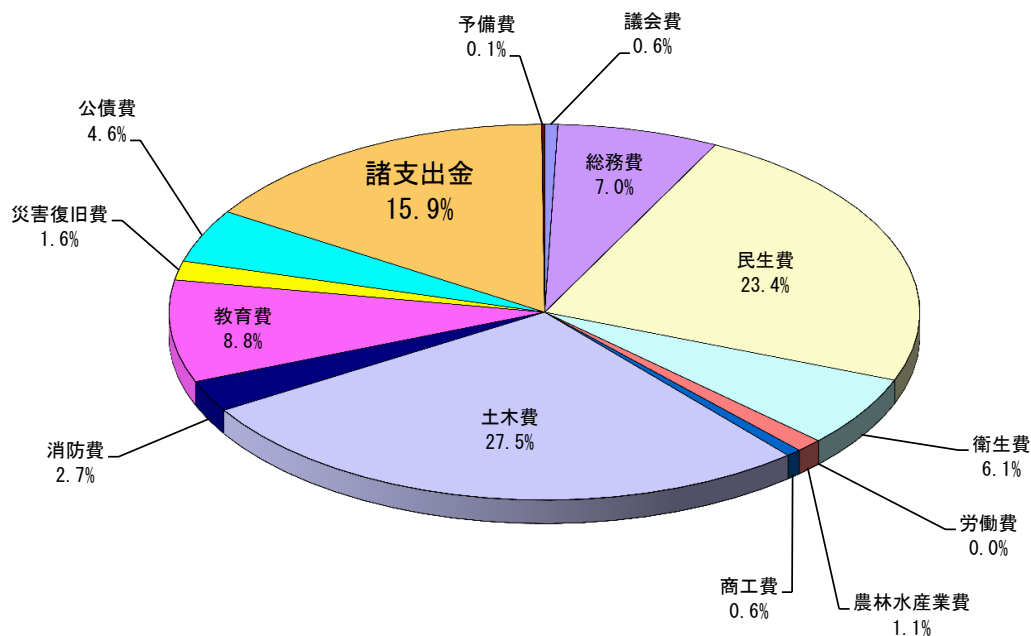
<歳出予算の内訳>

歳出予算は、土木費9,741百万円（27.5%）で、次いで民生費8,288百万円（23.4%），諸支出金5,641百万円（15.9%），教育費3,113百万円（8.8%）などとなっています。

（単位：千円，%）

区 分	9月末現計予算額	構成比	9月末支出済額	支出割合
議 会 費	234,904	0.6%	121,938	51.9%
総 務 費	2,467,287	7.0%	978,318	39.7%
民 生 費	8,288,214	23.4%	3,210,297	38.7%
衛 生 費	2,163,205	6.1%	1,042,160	48.2%
労 働 費	1,103	0.0%	233	21.1%
農 林 水 産 業 費	406,423	1.1%	103,368	25.4%
商 工 費	191,460	0.6%	100,414	52.4%
土 木 費	9,741,236	27.5%	536,805	5.5%
消 防 費	962,976	2.7%	660,224	68.6%
教 育 費	3,112,522	8.8%	1,118,755	35.9%
災 害 復 旧 費	546,000	1.6%	5,770	1.1%
公 債 費	1,623,481	4.6%	771,966	47.6%
諸 支 出 金	5,640,585	15.9%	5,527,743	98.0%
予 備 費	45,802	0.1%	0	0.0%
歳 出 合 計	35,425,198	100.0%	14,177,991	40.0%

◆歳出予算現額款別構成比◆



<予算の繰越し>

○繰越明許費・・・歳出予算のうち、その性質上又は予算の成立後の事由に基づき、年度内に支出が終わらない見込みのあるものについては、予算で定め、翌年度に繰り越して使用することができます。これを繰越明許といいます。

○継続費通次繰越・・・複数年にわたる事業において、その年度ごとの予算について、何らかの事情でその年度内に支出を終了することができない経費を、翌年度以降に繰り越して使用することを、継続費通次繰越といいます。

○事故繰越・・・既に着手している事業について、避けがたい事故のために年度内に支出が終わらない経費を、翌年度に繰り越して使用することを、事故繰越といいます。

平成26年度予算のうち繰越明許、継続費通次繰越及び事故繰越の手続きをとったものは次のとおりで、この予算は平成27年度に繰り越して使用しています。

予算繰越明許費内訳 (26年度⇒27年度)

(単位：千円)

款	項	事業名	予算額	9月末 支出済額
総務費	総務管理費	財政事務経費	1,620	0
総務費	総務管理費	総合戦略推進事業	9,924	442
総務費	総務管理費	災害対策経費	3,078	3,078
民生費	児童福祉費	子宝手当支給事業	22,741	864
民生費	児童福祉費	結婚活動支援事業	1,882	430
民生費	児童福祉費	民間保育所入所支援事業	137,004	0
衛生費	保健衛生費	母子保健推進事業	4,200	0
農林水産業費	農業費	農業総務事務経費	1,000	0
商工費	商工費	商工業振興事務経費	45,000	45,000
土木費	土木管理費	建築関係事務経費	5,168	0
土木費	道路橋りょう費	狭あい道路整備事業	5,759	5,638
土木費	道路橋りょう費	橋りょう長寿命化事業	91,292	30,450
土木費	都市計画費	鹿島城山公園管理費	4,568	4,558
土木費	都市計画費	市街地液状化対策工事(復興交付金)	266,122	27,508
土木費	都市計画費	高松地区防災公園整備事業(復興交付金)	73,792	28,420
教育費	中学校費	中学校大規模改造事業	87,835	29,590
災害復旧費	東北地方太平洋沖地震災害復旧費	土木施設災害復旧費	30,516	8,397
計			791,501	184,375

事故繰越内訳 (26年度⇒27年度)

(単位：千円)

款	項	事業名	予算額	9月末 支出済額
土木費	道路橋りょう費	その他の市道整備事業	20,648	17,409
土木費	道路橋りょう費	0102号線市道整備事業	555	555
土木費	道路橋りょう費	市街地相互の接続道路整備事業(復興交付金)	17,388	17,388
土木費	都市計画費	都市防災推進事業(市街地液状化対策事業・都市計画)(復興交付金)	54,545	18,404
土木費	都市計画費	造成宅地滑動崩落緊急対策事業(復興交付金)	24,454	24,454
災害復旧費	東北地方太平洋沖地震災害復旧費	土木施設災害復旧費	7,324	7,324
計			124,914	85,534

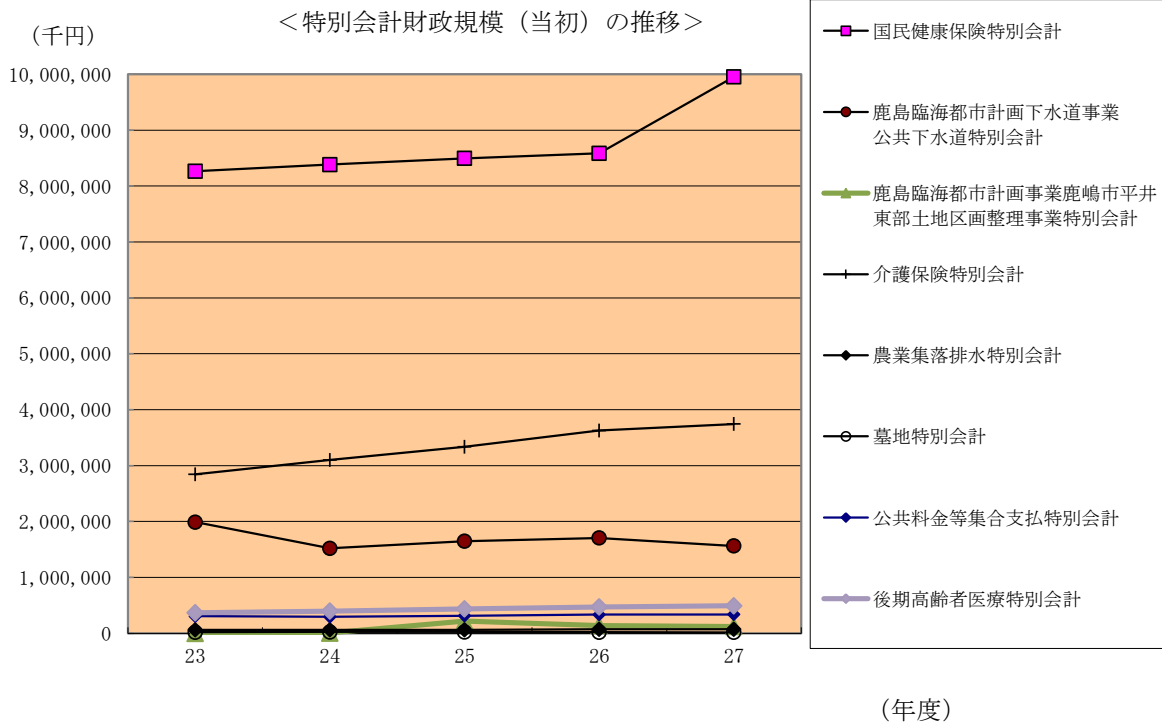
(2) 特別会計予算

特別会計は、特定の事業を行う場合又は特定の収入をもって特定の歳出に充てる場合で、一般会計と区別して経理するものについて設けており、当市では現在8会計を設置しています。各会計ごとの財政規模、収支状況は次のとおりです。鹿島臨海都市計画事業鹿島神宮駅周辺北土地区画整理事業特別会計は事業の縮小に伴い、平成25年度末で廃止となっています。

特別会計財政規模の推移（当初予算）

(単位：千円)

会計	23	24	25	26	27	26⇒27 伸び率
国民健康保険特別会計	8,267,000	8,382,000	8,493,880	8,584,300	9,952,684	15.9%
後期高齢者医療特別会計	367,992	397,935	435,497	470,103	491,690	4.6%
介護保険特別会計	2,844,176	3,098,252	3,337,000	3,626,000	3,743,000	3.2%
鹿島臨海都市計画事業鹿嶋市平井東部土地区画整理事業特別会計	—	4,734	216,000	139,000	120,000	△13.7%
鹿島臨海都市計画下水道事業公共下水道特別会計	1,989,415	1,517,867	1,645,111	1,706,360	1,561,311	△8.5%
農業集落排水特別会計	61,284	62,021	61,478	71,058	69,809	△1.8%
墓地特別会計	18,500	23,661	25,116	18,000	16,821	△6.6%
公共料金等集合支払特別会計	304,000	294,300	312,000	334,200	337,000	0.8%
特別会計 計	13,852,367	13,780,770	14,526,082	14,949,021	16,292,315	9.0%



ア 国民健康保険特別会計

国民健康保険給付事業や高額医療費支給等の事業を行うため、次の予算を計上しています。

(単位：千円，%)

歳 入 (平成27年9月末現在)				歳 出 (平成27年9月末現在)			
科目	予算現額	収入済額	収入割合	科目	予算現額	支出済額	支出割合
国民健康保険税	2,124,976	840,168	39.5%	総務費	49,158	14,725	30.0%
一部負担金	2	0	0.0%	保険給付費	5,757,150	2,453,670	42.6%
使用料及び手数料	1,400	559	39.9%	後期高齢者支援金等	1,288,993	461,809	35.8%
国庫支出金	2,066,088	1,156,891	56.0%	前期高齢者納付金等	1,504	324	21.5%
療養給付費等交付金	240,617	98,277	40.8%	老人保健拠出金	45	42	93.3%
前期高齢者交付金	2,052,367	750,560	36.6%	介護納付金	532,832	201,568	37.8%
県支出金	489,350	18,585	3.8%	共同事業拠出金	2,249,106	978,893	43.5%
共同事業交付金	2,152,285	961,112	44.7%	保健事業費	57,460	23,854	41.5%
財産収入	1	64	6400.0%	積立金	1	0	0.0%
繰入金	771,639	0	0.0%	諸支出金	41,053	11,982	29.2%
繰越金	34,619	150,715	435.4%	予備費	10,000	0	0.0%
諸収入	53,958	47,690	88.4%				
歳入計	9,987,302	4,024,621	40.3%	歳出計	9,987,302	4,146,867	41.5%

イ 後期高齢者医療特別会計

後期高齢者医療制度に基づく事業を行うため、次の予算を計上しています。

(単位：千円，%)

歳 入 (平成27年9月末現在)				歳 出 (平成27年9月末現在)			
科目	予算現額	収入済額	収入割合	科目	予算現額	支出済額	支出割合
後期高齢者医療保険料	377,489	189,340	50.2%	後期高齢者医療広域連合納付金	489,740	132,650	27.1%
使用料及び手数料	150	23	15.3%	諸支出金	1,950	524	26.9%
繰入金	110,720	0	0.0%				
諸収入	1,250	453	36.2%				
繰越金	2,081	2,186	105.0%				
歳入計	491,690	192,002	39.0%	歳出計	491,690	133,174	27.1%

ウ 介護保険特別会計

介護認定や介護サービス支援事業等を行うため、次の予算を計上しています。

(単位：千円，%)

歳 入 (平成27年9月末現在)				歳 出 (平成27年9月末現在)			
科目	予算現額	収入済額	収入割合	科目	予算現額	収入済額	支出割合
保険料	993,098	477,741	48.1%	総務費	47,390	18,542	39.1%
使用料及び手数料	147	61	41.5%	保険給付費	3,511,348	1,378,566	39.3%
国庫支出金	710,496	321,641	45.3%	地域支援事業費	112,676	58,561	52.0%
支払基金交付金	990,107	399,074	40.3%	積立金	71,735	0	0.0%
県支出金	537,800	211,705	39.4%	諸支出金	18,671	1,005	5.4%
財産収入	65	27	41.5%	予備費	3,000	0	0.0%
繰入金	511,886	0	0.0%				
繰越金	21,014	156,983	747.0%				
諸収入	207	141	68.1%				
歳入計	3,764,820	1,567,373	41.6%	歳出計	3,764,820	1,456,674	38.7%



エ 鹿島臨海都市計画事業鹿嶋市平井東部土地区画整理事業特別会計

平井東部地区の土地区画整理事業を行うため、次の予算を計上しています。

(単位：千円，%)

歳 入 (平成27年9月末現在)				歳 出 (平成27年9月末現在)			
科目	予算現額	収入済額	収入割合	科目	予算現額	支出済額	支出割合
分担金及び負担金	80,313	0	0.0%	都市計画費	118,832	23,943	20.1%
使用料及び手数料	3	1	33.3%	公債費	167	0	0.0%
財産収入	1	0	0.0%	諸支出金	1	0	0.0%
繰入金	20,000	0	0.0%	予備費	1,000	0	0.0%
繰越金	19,682	39,670	201.6%				
諸収入	1	0	0.0%				
歳入計	120,000	39,671	33.1%	歳出計	120,000	23,943	20.0%

予算繰越明許費内訳 (26年度⇒27年度)

款	項	事業名	予算額	9月末 支出済額
都市計画費	土地区画整理費	土地区画整理事業	30,522	30,522
計			30,522	30,522

オ 鹿島臨海都市計画下水道事業公共下水道特別会計

公共下水道の整備や浄化センターの管理運営等を行うため、次の予算を計上しています。

(単位：千円，%)

歳 入 (平成27年9月末現在)				歳 出 (平成27年9月末現在)			
科目	予算現額	収入済額	収入割合	科目	予算現額	支出済額	支出割合
分担金及び負担金	33,894	30,510	90.0%	総務費	111,391	26,507	23.8%
使用料及び手数料	512,317	166,609	32.5%	下水道費	784,516	159,147	20.3%
国庫支出金	137,500	0	0.0%	公債費	652,941	320,625	49.1%
県支出金	200	0	0.0%	予備費	5,000	0	0.0%
財産収入	39	19	48.7%				
繰入金	473,000	0	0.0%				
繰越金	12,197	39,398	323.0%				
諸収入	1	104	10400.0%				
市債	384,700	0	0.0%				
歳入計	1,553,848	236,640	15.2%	歳出計	1,553,848	506,279	32.6%

予算繰越明許費内訳 (26年度⇒27年度)

款	項	事業名	予算額	9月末 支出済額
下水道費	下水道費	公共下水道整備事業(社会資本整備総合交付金)	143,741	62,355
計			143,741	62,355

カ 農業集落排水特別会計

中村地区、大船津地区、爪木地区の農業集落排水施設の管理運営等を行うため、次の予算を計上しています。

(単位：千円，%)

歳 入 (平成27年9月末現在)				歳 出 (平成27年9月末現在)			
科目	予算現額	収入済額	収入割合	科目	予算現額	支出済額	支出割合
分担金及び負担金	11	870	7909.1%	農業集落排水費	32,172	6,763	21.0%
使用料及び手数料	17,686	8,026	45.4%	公債費	36,137	18,067	50.0%
繰入金	47,591	0	0.0%	予備費	1,500	0	0.0%
繰越金	4,500	9,057	201.3%				
諸収入	21	0	0.0%				
歳入計	69,809	17,953	25.7%	歳出計	69,809	24,830	35.6%

キ 墓地特別会計

墓地の建設、管理等を行うため、次の予算を計上しています。

(単位：千円，%)

歳 入 (平成27年9月末現在)				歳 出 (平成27年9月末現在)			
科目	予算現額	収入済額	収入割合	科目	予算現額	支出済額	支出割合
使用料及び手数料	11,393	5,789	50.8%	墓園費	3,380	616	18.2%
繰越金	1,500	3,080	205.3%	公債費	13,241	6,642	50.2%
繰入金	3,928	0	0.0%	予備費	200	0	0.0%
歳入計	16,821	8,869	52.7%	歳出計	16,821	7,258	43.1%

ク 公共料金等集合支払特別会計

各施設の光熱水費や電話料等の公共料金支払を取りまとめて行うため、次の予算を計上しています。

(単位：千円，%)

歳 入 (平成27年9月末現在)				歳 出 (平成27年9月末現在)			
科目	予算現額	収入済額	収入割合	科目	予算現額	支出済額	支出割合
繰替金収入	337,000	0	0.0%	集合支払費	337,000	153,803	45.6%
歳入計	337,000	0	0.0%	歳出計	337,000	153,803	45.6%

## 2 市債及び一時借入金

市では、市民サービスの維持・向上のための各種建設事業や災害復旧事業等について市債を発行し、事業の積極的な推進を図っています。市債残高の推移及び詳細については、次のとおりです。

また、一時借入金は、会計年度中に一時的に収支の不均衡を生じ、歳計現金が不足した場合に、その資金の不足を補うため借り入れるものですが、これまでのところ借り入れはありません。

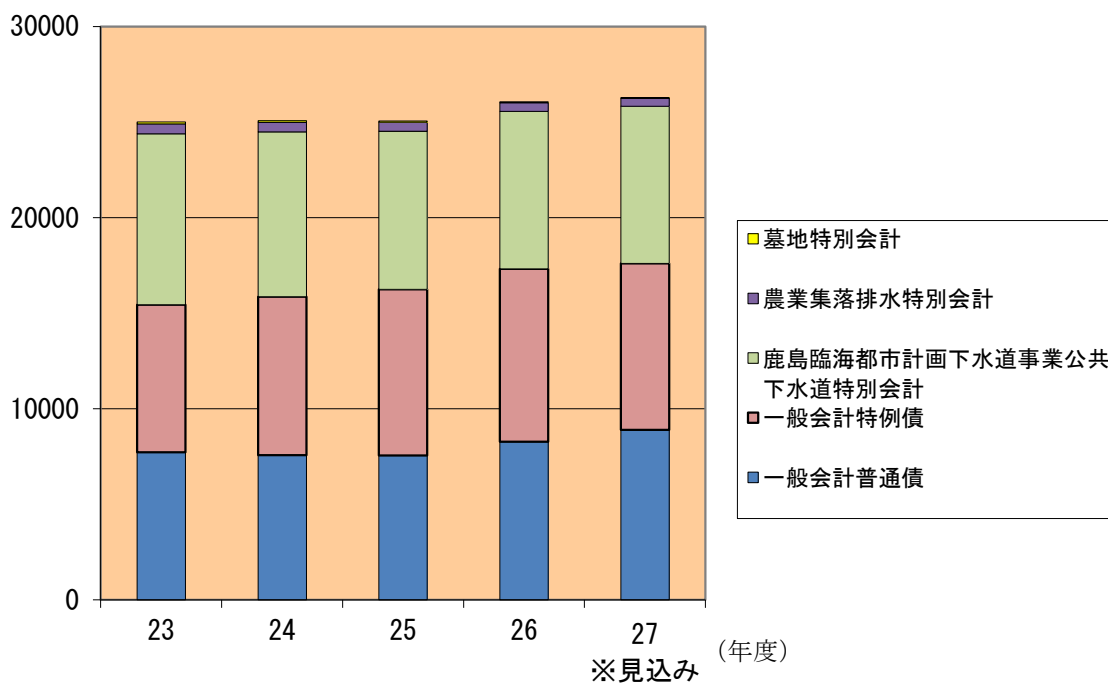
### (1) 市債残高の推移（一般会計・特別会計、年度末残高）

(単位：百万円)

会計区分	年度	23	24	25	26	27 ※見込み
一般会計		15,451	15,869	16,243	17,323	17,605
	一般会計普通債	7,718	7,584	7,561	8,273	8,898
	一般会計特例債	7,733	8,285	8,682	9,050	8,707
鹿島臨海都市計画下水道事業公共下水道特別会計		8,928	8,622	8,276	8,234	8,219
農業集落排水特別会計		527	502	473	446	420
墓地特別会計		102	82	62	49	37
合計		25,008	25,075	25,054	26,052	26,281

※年度末残高は出納整理期間中の借入額を含みます。

### (百万円) <会計別市債残高の推移>



(2) 市債現在高内訳 (平成27年10月1日現在)

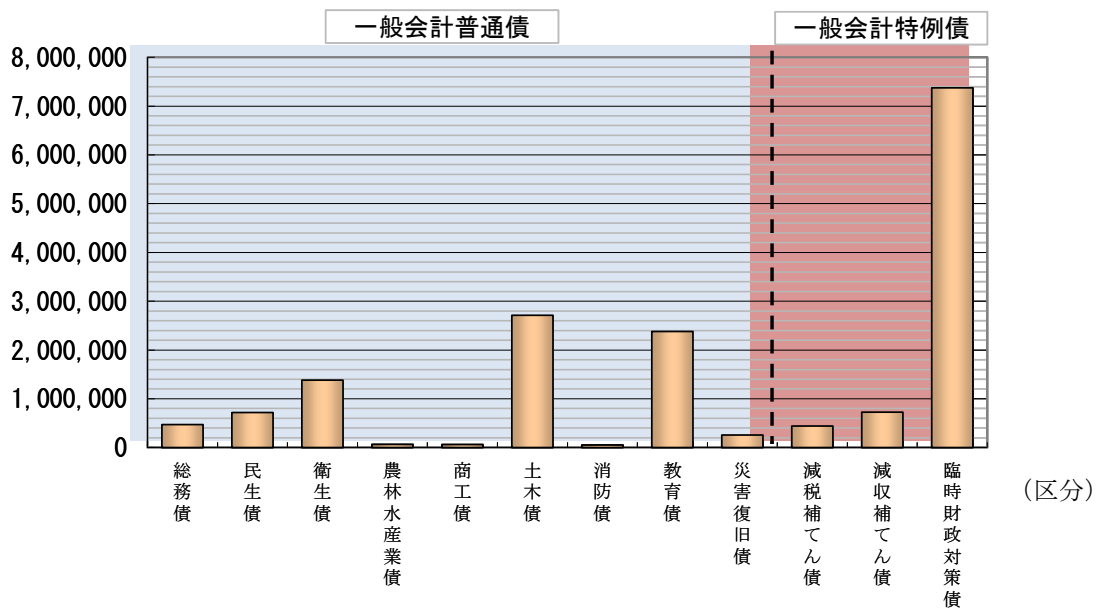
ア 一般会計

(単位：千円，%)

	区 分	9月末・未償還元金	割合
総務債	市庁舎，防災無線の整備	471,426	2.8%
民生債	保育園等の民生施設の整備	718,832	4.3%
衛生債	斎場，ごみ処理施設等の整備	1,382,695	8.3%
農林水産業債	かんがい排水等の整備	64,236	0.4%
商工債	商工施設，観光施設の整備	61,600	0.4%
土木債	道路施設，公園等の整備	2,711,914	16.3%
消防債	消防車，消防ポンプ等の整備	51,830	0.3%
教育債	小中学校及び社会教育施設等の整備	2,379,961	14.3%
災害復旧債	大雨による災害復旧のための市債	257,400	1.5%
減税補てん債	減税政策による減収のための市債	441,652	2.7%
減収補てん債	急激な減収を補うための市債	725,929	4.4%
臨時財政対策債	地方交付税の代替措置としての市債	7,374,429	44.3%
合計		16,641,904	100.0%

(残高 (千円))

<一般会計区分別市債残高>



※一般会計普通債…道路や学校，まちづくりセンターなどの公共施設整備を目的として発行した市債です。

※一般会計特例債…地方交付税の代替措置としての市債及び大幅な減税・減収を補うための特例的な市債です。

イ 特別会計

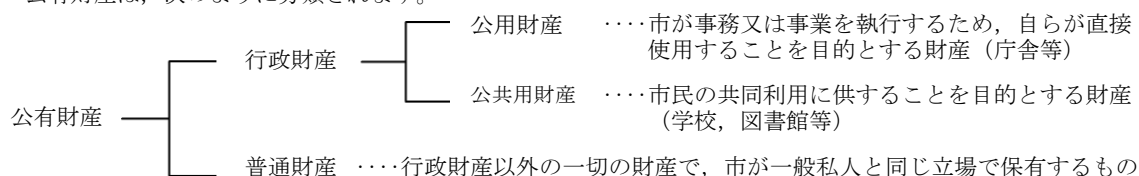
(単位：千円)

会計	区分	平成27年9月末 未償還元金
鹿島臨海都市計画下水道事業 公共下水道特別会計	公共下水道事業債	8,003,176
農業集落排水特別会計	農業集落排水事業債	433,012
墓地特別会計	墓地建設事業債	42,996
特別会計 合計		8,479,184

### 3 財産

#### (1) 公有財産

公有財産は、次のように分類されます。



これらの財産は、行政運営を円滑に行うための基礎となるものであり、その取得、管理及び処分については、条例や規則に基づき、適切な執行に努めています。

平成27年9月末現在、市が所有している公有財産の現在高は次のとおりです。

#### ア 土地及び建物

(単位：㎡)

区 分		土地当期末残高		建物当期末現在高	
		地積	当期増減	延面積	当期増減
公用財産	本庁舎			7,117	
	消防施設				
	その他の施設	315,479	17,606	18,484	
公共用財産	学校	336,800		96,831	△ 556
	公営住宅	18,267		14,251	
	公園	675,032		2,237	
	その他の施設	469,169	14,112	61,715	
普通財産	山林	104,682			
	宅地	17,070			
	田	4,603			
	畑	9,060			
	原野	40,145	△ 426		
	溜池				
	保安林	1,001			
	火葬場及びへい獣捨場				
	開発一般替地	579,083			
	その他の施設	24,600	△ 284		
合 計		2,594,991	31,008	200,635	△ 556

※当期中における変動は、土地については、公用財産のその他の施設が297,873㎡から17,606㎡増（買収取得）の315,479㎡、公共用財産のその他の施設が455,057㎡から14,112㎡増（買収取得）の469,169㎡、普通財産の原野が40,571㎡から426㎡減（交換処分等）の40,145㎡、普通財産のその他の施設が24,884㎡から284㎡減（譲渡処分）の24,600㎡、建物については、公共用財産の学校が97,387㎡から556㎡減（解体処分）の96,831㎡となっています。

## イ 有価証券

(単位：千円)

区 分	当期末現在高
(株) 茨城計算センター	600
鹿島都市開発 (株)	16,000
鹿島埠頭 (株)	2,000
鹿島港湾運送 (株)	10,000
(株) 鹿島アントラーズ・エフ・シー	130,000
エフエムかしま市民放送 (株)	22,000
(株) 茨城県中央食肉公社	11,430
(株) かしまメテイエ	3,000
合 計	195,030

※当期中における増減はありません。

## ウ 出資による権利

(単位：千円)

区 分	当期末現在高
茨城県暴力追放推進センター出捐金	2,117
鹿嶋市土地開発公社出資金	5,000
茨城県国際交流協会出捐金	2,101
茨城県社会福祉事業団出資金	220
いばらき腎バンク出捐金	2,090
茨城県農業信用基金協会出資金	5,010
鹿嶋市農業公社出捐金	80,000
酪農ヘルパー茨城県協会出捐金	160
茨城県栽培漁業協会出捐金	550
茨城県信用保証協会寄託金	23,435
茨城県信用保証協会出捐金	44,141
茨城県中小企業振興公社出捐金	12,500
茨城県建設技術公社出捐金	80
砂防フロンティア整備推進機構出捐金	53
茨城県消防協会出捐金	640
鹿嶋市文化スポーツ振興事業団出資金	80,000
地方公共団体等金融機構出資金	3,800
合 計	261,897

※当期中における変動については、茨城県信用保証協会寄託金が、1,800千円の増となっております。

(2) 基金

基金は、特定の目的のために財産を維持し、基金を積み立てまたは定額の資金を運用するため設けています。本市では、平成27年3月31日現在で25基金を設置し、平成27年度上期残高は次のとおりです。それぞれの基金について、法律及び条例に定められた特定の目的に応じ、確実かつ効率的な運用に努めています。

(単位：千円)

区 分	平成27年3月末残高	積立	取崩	平成27年9月末残高
鹿嶋市財政調整基金	2,255,607	600,000	0	2,855,607
鹿嶋市減債基金	316,248	0	0	316,248
鹿嶋市ふるさと創生事業基金	69,401	0	0	69,401
鹿嶋市公共施設整備基金	499,721	0	0	499,721
鹿嶋市地域福祉基金	196,871	6,000	0	202,871
鹿嶋市衛生処理施設整備基金	180,266	0	0	180,266
鹿嶋市教育振興基金	44,481	0	0	44,481
鹿嶋市公共下水道整備基金	154,361	0	0	154,361
鹿嶋市北浦・鰯川水門施設管理基金	16,006	0	0	16,006
鹿嶋市介護給付費準備基金	262,421	0	0	262,421
鹿嶋市まちづくり振興基金	47,401	6,873	0	54,274
鹿島開発環境整備基金	49,532	0	0	49,532
鹿嶋市環境保全基金	85,989	0	0	85,989
鹿嶋市災害対策基金	50,123	0	0	50,123
鹿嶋市国民健康保険支払準備基金	601,138	160,000	0	761,138
鹿嶋市土地開発基金	586,200	0	0	586,200
鹿嶋市高塚奨学基金	352,921	0	0	352,921
鹿嶋市一般旅券印紙等購買基金	6,000	0	0	6,000
鹿嶋市生活資金貸付基金	2,000	0	0	2,000
鹿嶋市母子福祉資金貸付基金	1,500	0	0	1,500
鹿嶋市高額療養費貸付基金	8,000	0	0	8,000
鹿嶋市高額介護サービス費貸付基金	1,000	0	0	1,000
東日本大震災復興基金	193,977	5,531,084	0	5,725,061
復興まちづくり支援事業基金	92,137	0	0	92,137
平井東部土地区画整理事業基金	71,382	0	0	71,382
合 計	6,338,660	6,303,957	0	12,642,617





[財務諸表]

(1) 平成27年度鹿嶋市水道事業損益計算書  
(平成27年4月1日から平成27年9月30日まで)

(単位 円)

1	営業収益			
	(1)給水収益	633,739,715		
	(2)受託工事収益	8,225,000		
	(3)その他の収益	<u>2,592,258</u>	644,556,973	
2	営業費用			
	(1)原水及び浄水費	354,053,594		
	(2)配水及び給水費	40,065,766		
	(3)受託工事費	1,035,000		
	(4)総係費	110,472,806		
	(5)減価償却費	0		
	(6)資産減耗費	<u>0</u>	<u>505,627,166</u>	
	営業利益			138,929,807
3	営業外収益			
	(1)受取利息及び配当金	35,500		
	(2)長期前受金戻入	0		
	(3)雑収益	<u>165,169</u>	200,669	
4	営業外費用			
	(1)支払利息	25,688,740		
	(2)雑支出	<u>0</u>	<u>25,688,740</u>	<u>△ 25,488,071</u>
	経常利益			113,441,736
5	特別損失			
	(1)過年度損益修正損	0		
	(2)その他特別損失	<u>0</u>	0	
	当年度純利益			<u>0</u>
	前年度繰越利益剰余金			113,441,736
	その他未処分利益剰余金変動額			495,642,753
	当年度未処分利益剰余金			<u><u>609,084,489</u></u>

(2) 平成27年度鹿嶋市水道事業貸借対照表  
(平成27年9月30日現在)  
〔資産の部〕

(単位 円)

1 固定資産			
(1)有形固定資産			
イ 土地		222,259,000	
ロ 建物	17,915,000		
減価償却累計額	<u>△ 15,334,532</u>	2,580,468	
ハ 構築物	7,057,975,088		
減価償却累計額	<u>△ 3,602,152,366</u>	3,455,822,722	
ニ 機械及び装置	633,996,758		
減価償却累計額	<u>△ 382,585,705</u>	251,411,053	
ホ 車両及び運搬具	4,636,089		
減価償却累計額	<u>△ 4,247,094</u>	388,995	
ヘ 工具器具及び備品	52,257,674		
減価償却累計額	<u>△ 4,864,675</u>	47,392,999	
有形固定資産合計		<u>3,979,855,237</u>	3,979,855,237
固定資産合計			
2 流動資産			
(1)現金預金			
イ 現金		50,000	
ロ 預金		<u>1,184,850,824</u>	1,184,900,824
(2)未収金			
イ 営業未収金		113,465,257	
ロ 営業外未収金		0	
ハ 貸倒引当金		<u>△ 37,871,248</u>	
ニ 前払金		6,299,500	
ホ 保管有価証券		3,000,000	
ヘ 仮払消費税		<u>42,618,546</u>	127,512,055
(3)貯蔵品			<u>11,937,367</u>
流動資産合計			<u>1,324,350,246</u>
資産合計			<u>5,304,205,483</u>

〔負債の部〕

3 固定負債			
(1)企業債			
イ 建設改良費等の財源に 充てるための企業債		<u>1,986,372,033</u>	
固定負債合計		<u>1,986,372,033</u>	1,986,372,033
4 流動負債			
(1)企業債			
イ 建設改良費等の財源に 充てるための企業債		<u>63,131,847</u>	63,131,847
(2)未払金			141,837,940
(3)賞与等引当金			0
(4)その他流動負債			<u>100,004,057</u>
流動負債合計			304,973,844

(単位 円)

5 繰延収益			
(1) 長期前受金			
イ 受贈財産評価額	227,455,841		
収益化累計額	<u>△ 149,019,382</u>	78,436,459	
ロ 寄付金	28,929,910		
収益化累計額	<u>△ 23,829,236</u>	5,100,674	
ハ 工事負担金	595,677,201		
収益化累計額	<u>△ 271,104,634</u>	324,572,567	
ニ 国庫補助金	99,368,575		
収益化累計額	<u>△ 9,302,675</u>	90,065,900	
ホ 県補助金	167,676,374		
収益化累計額	<u>△ 139,058,730</u>	28,617,644	
ヘ 市補助金	34,433,221		
収益化累計額	<u>△ 30,638,763</u>	3,794,458	
繰延収益合計			<u>530,587,702</u>
負債合計			2,821,933,579

## 〔資本の部〕

6 資本金			
(1) 自己資本金			
イ 固有資本金	14,897,373		
ロ 組入資本金	1,008,833,632		
ハ 出資金	<u>280,851,136</u>		
自己資本金合計		<u>1,304,582,141</u>	
資本金合計			1,304,582,141
7 剰余金			
(1) 資本剰余金			
イ 受贈財産評価額	860,495		
ロ 工事負担金	30,000,000		
ハ 市補助金	<u>67,744,779</u>		
資本剰余金合計		98,605,274	
(2) 利益剰余金			
イ 減債積立金	470,000,000		
ロ 当年度未処分利益剰余金	<u>609,084,489</u>		
利益剰余金合計		<u>1,079,084,489</u>	
剰余金合計			<u>1,177,689,763</u>
資本合計			<u>2,482,271,904</u>
負債資本合計			<u>5,304,205,483</u>



[財務諸表]

(1) 平成27年度鹿嶋市大野区域水道事業損益計算書  
(平成27年4月1日から平成28年9月30日まで)

(単位 円)

1	営業収益			
	(1)給水収益	83,234,965		
	(2)受託工事収益	1,640,000		
	(3)その他の収益	<u>367,200</u>	85,242,165	
2	営業費用			
	(1)原水及び浄水費	49,093,747		
	(2)配水及び給水費	14,439,176		
	(3)総係費	9,800,844		
	(4)減価償却費	<u>0</u>	<u>73,333,767</u>	
	営業利益			11,908,398
3	営業外収益			
	(1)受取利息及び配当金	0		
	(2)他会計補助金	69,240,000		
	(3)長期前受金戻入	0		
	(4)雑収益	<u>16,312</u>	69,256,312	
4	営業外費用			
	(1)支払利息	21,525,255		
	(2)雑支出	<u>58,000</u>	<u>21,583,255</u>	<u>47,673,057</u>
	経常損失			59,581,455
5	特別損失			
	(1)過年度損益修正損	0		
	(2)その他特別損失	<u>0</u>	0	<u>0</u>
	当年度純利益			59,581,455
	前年度繰越欠損金			85,498,270
	その他未処分利益剰余金変動額			<u>0</u>
	当年度未処理欠損金			<u><u>25,916,815</u></u>

(2) 平成27年度鹿嶋市大野区域水道事業貸借対照表  
 (平成27年9月30日現在)  
 [資産の部]

(単位 円)

1 固定資産			
(1)有形固定資産			
イ土地		16,004,662	
ロ建物	138,182,178		
減価償却累計額	<u>△ 35,173,110</u>	103,009,068	
ハ構築物	4,921,610,907		
減価償却累計額	<u>△ 1,151,760,777</u>	3,769,850,130	
ニ機械及び装置	441,629,295		
減価償却累計額	<u>△ 266,891,285</u>	174,738,010	
ホ車両及び運搬具	1,383,280		
減価償却累計額	<u>△ 1,033,310</u>	349,970	
有形固定資産合計			<u>4,063,951,840</u>
固定資産合計			4,063,951,840
(2)無形固定資産			
イ電話加入権		120,000	
無形固定資産合計			<u>120,000</u>
固定資産合計			4,064,071,840
2 流動資産			
(1)現金預金			
イ現金		20,000	
ロ預金		<u>264,128,046</u>	264,148,046
(2)未収金			
イ営業未収金		13,706,694	
ロ営業外未収金		0	
ハ貸倒引当金		<u>△ 5,133,769</u>	8,572,925
(3)貯蔵品			144,040
(4)仮払消費税			<u>11,512,355</u>
流動資産合計			<u>284,377,366</u>
資産合計			<u>4,348,449,206</u>

[負債の部]

3 固定負債			
(1)企業債			
イ建設改良費等の財源に 充てるための企業債		<u>2,210,072,577</u>	
固定負債合計			<u>2,210,072,577</u>
2,210,072,577			
4 流動負債			
(1)企業債			
イ建設改良費等の財源に 充てるための企業債		<u>48,534,739</u>	48,534,739
(2)未払金			86,057,140
(3)賞与等引当金			523,000
(4)その他流動負債			<u>8,255,130</u>
流動負債合計			143,370,009

(単位 円)

5 繰延収益			
(1) 長期前受金			
イ 受贈財産評価額	2,820,956		
収益化累計額	<u>△ 1,028,235</u>	1,792,721	
ロ 工事負担金	81,010,736		
収益化累計額	<u>△ 15,132,923</u>	65,877,813	
ハ 国庫補助金	1,590,980,533		
収益化累計額	<u>△ 409,467,318</u>	1,181,513,215	
ニ 県補助金	153,929,527		
収益化累計額	<u>△ 48,476,563</u>	105,452,964	
ホ 市補助金	481,905		
収益化累計額	<u>△ 187,362</u>	294,543	
繰延収益合計			<u>1,354,931,256</u>
負債合計			3,708,373,842

〔資本の部〕

6 資本金			
(1) 自己資本金			
イ 固有資本金	8,012,179		
ロ 出資金	<u>657,880,000</u>	665,892,179	
自己資本金合計			665,892,179
7 剰余金			
(1) 資本剰余金			
イ 受贈財産評価額	<u>100,000</u>	100,000	
資本剰余金合計			100,000
(2) 利益剰余金			
イ 当年度未処理欠損金	<u>25,916,815</u>	<u>△ 25,916,815</u>	
利益剰余金合計			<u>△ 25,816,815</u>
剰余金合計			<u>640,075,364</u>
負債資本合計			<u>4,348,449,206</u>