

鹿 嶋 市 財 政 事 情 書

令和 3 年度 (下半期)

目 次

	項
1 令和 3 年度鹿嶋市一般会計・特別会計（下半期）収支状況……………	1
2 市債及び一時借入金……………	9
3 財産……………	11
4 令和 3 年度鹿嶋市下水道事業（下半期）事業概要……………	14
5 令和 3 年度鹿嶋市水道事業（下半期）事業概要……………	19

令和 4 年 4 月 1 日現在
人 口 66,184 人
世帯数 28,548 戸
(常 住 人 口)

1 令和3年度鹿嶋市一般会計・特別会計（下半期）収支状況（令和4年3月31日現在）

（1）一般会計予算

一般会計予算には行政運営の基本的な経費を中心として計上されています。

鹿嶋市の令和3年度一般会計予算は、当初23,620,000千円（対前年比1.2%増）でスタートしましたが、その後14回の補正予算を組み、3月末現在では当初予算に5,627,340千円を増額し、29,247,340千円となっています。

財政規模、収支状況については、次のとおりです。

ア 財政規模の推移（当初予算）

一般会計当初予算の財政規模は、平成29年度以降、概ね横ばい状態が続いています。

令和3年度における市税収入は、新型コロナウイルス感染症の影響等により、個人及び法人市民税が、令和2年度比3億円減の約42億円となる見込みです。固定資産税は令和2年度比2億円減の約57億円となり、復興特区による課税免除の終了等によるプラス要素はあるものの、評価替えや時点修正、償却資産の経年減などにより年々減少する見込みです。

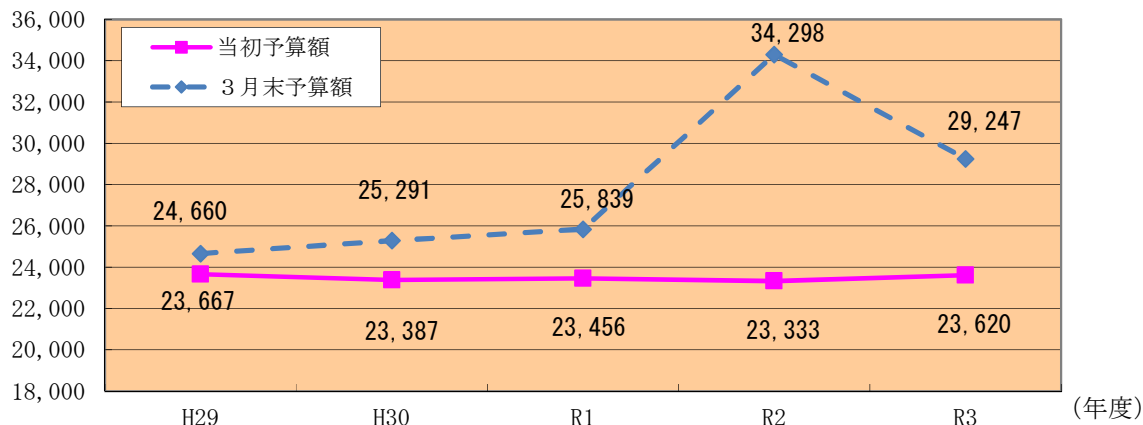
歳出面では、新型コロナウイルス感染症予防のための「新しい生活様式」への対応、新可燃ごみ処理施設の建設、少子高齢社会の進行、子育て支援施策、教育用タブレットなどのICT機器の維持管理・更新、整備後数十年を経た公共施設の維持管理・老朽化対策・更新による歳出増が見込まれており、市の財政運営は極めて厳しい状況が続く見通しです。このような中、宮中地区の賑わい創出のための活動拠点・観光拠点としての、地域子育て支援センター及び歴史資料館の整備や、現在増加しつつある空き家の流通・利活用を促し、空き家件数の抑制を図る、既存ストック利活用事業などに取組むための予算を計上しました。

<年度別当初予算財政規模> (単位：千円, %)

年度	当初予算額	伸び率 (前年度比)	3月末予算額	伸び率 (前年度比)
平成29年度	23,667,000	△10.35%	24,659,502	△9.18%
平成30年度	23,387,000	△1.18%	25,290,741	2.56%
令和元年度	23,456,000	0.30%	25,839,064	2.17%
令和2年度	23,333,000	△0.52%	34,297,645	32.74%
令和3年度	23,620,000	1.23%	29,247,340	△14.72%

※令和2年度については、新型コロナウイルス感染症対策のための予算として、特別定額給付金（6,765,676千円）、子育て世帯及びひとり親世帯臨時特別給付金（173,840千円）、新型コロナウイルス感染症対応地方創生臨時交付金（539,969千円）などを計上しました。

(予算額) <財政規模の推移> (単位：百万円)



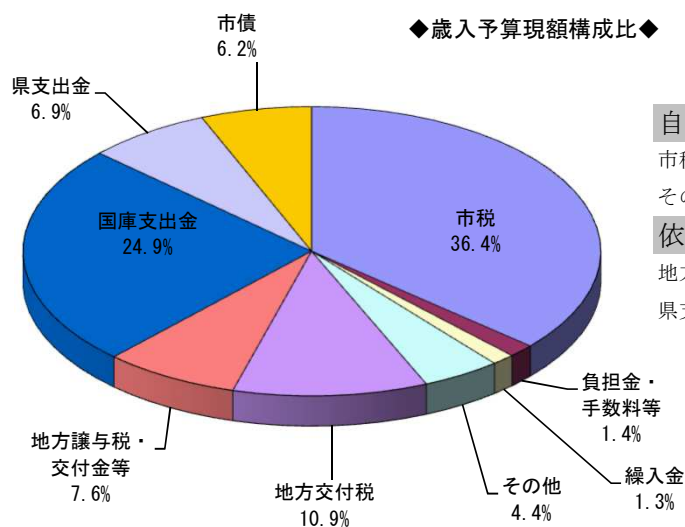
イ 歳入

＜歳入予算の内訳＞

歳入予算は、市税が10,634百万円（36.4%）、次いで国庫支出金が7,274百万円（24.9%）、地方交付税3,187百万円（10.9%）、県支出金2,028百万円（6.9%）などとなっています。

（単位：千円，%）

区 分	3月末現計予算額	構成比	3月末収入済額	収入割合
市 税	10,633,622	36.4%	10,304,370	96.9%
地 方 譲 与 税	313,212	1.1%	316,600	101.1%
利 子 割 交 付 金	11,000	0.0%	5,658	51.4%
配 当 割 交 付 金	35,000	0.1%	54,131	154.7%
株 式 等 譲 渡 所 得 割 交 付 金	25,000	0.1%	64,571	258.3%
法 人 事 業 税 交 付 金	136,380	0.5%	158,426	116.2%
地 方 消 費 税 交 付 金	1,502,000	5.1%	1,597,797	106.4%
ゴ ル フ 場 利 用 税 交 付 金	12,000	0.1%	13,707	114.2%
環 境 性 能 割 交 付 金	24,500	0.1%	22,775	93.0%
地 方 特 例 交 付 金	153,202	0.5%	172,513	112.6%
地 方 交 付 税	3,186,718	10.9%	3,244,640	101.8%
交 通 安 全 対 策 特 別 交 付 金	6,580	0.0%	7,322	111.3%
分 担 金 及 び 負 担 金	245,701	0.8%	186,041	75.7%
使 用 料 及 び 手 数 料	182,005	0.6%	165,447	90.9%
国 庫 支 出 金	7,274,124	24.9%	6,297,363	86.6%
県 支 出 金	2,028,102	6.9%	673,580	33.2%
財 産 収 入	21,234	0.1%	10,765	50.7%
寄 附 金	355,841	1.2%	286,291	80.5%
繰 入 金	375,061	1.3%	335,436	89.4%
繰 越 金	264,882	0.9%	264,882	100.0%
諸 収 入	643,476	2.2%	544,735	84.7%
市 債	1,817,700	6.2%	356,100	19.6%
歳 入 合 計	29,247,340	100.0%	25,083,150	85.8%



自主財源比率 43.5%

市税，負担金・手数料等，繰入金，
その他（財産収入，繰越金，寄附金，諸収入）

依存財源比率 56.5%

地方交付税，地方譲与税・交付金，国庫支出金，
県支出金，市債

ウ 歳出

歳出予算は、款別（経費の目的・機能ごと）に区分し、執行されています。
各款の予算の主な内容は、次のとおりです。

区 分	主 な 内 容
議 会 費	市議会議員の報酬, 議会の活動費, 議会事務局の運営費等
総 務 費	政策企画費, 国際交流推進費, 市民センター費, 庁舎の維持管理費, 退職手当, 徴税費, 広報費, 選挙費, 戸籍住民基本台帳費, 統計調査費, 防災対策費, 監査委員費等
民 生 費	高齢・障がい・母子などの福祉対策費, 介護保険費, 地域福祉対策費, 生活保護費, 健康増進費, 国民健康保険費, 医療給付費等
衛 生 費	保健衛生費, 予防費, 検診対策費, 母子保健対策費, 環境衛生費, 公害対策費, 保健センター費, 火葬場費, 清掃費, 塵芥・し尿処理費等
労 働 費	労働者福祉対策費, 雇用対策費等
農 林 水 産 業 費	農業委員の報酬, 農業委員会事務局の運営費, 農業振興費, 畜産業費, 土地改良事業費, 林業振興費, 水産業振興費等
商 工 費	商工業振興費, 観光行政費等
土 木 費	道路, 河川, 海岸, 市営住宅, 公園などの整備・管理費等
消 防 費	消防団関係経費, 消防施設の整備・管理費, 火災予防対策事業費等
教 育 費	幼稚園, 小学校, 中学校の整備・管理費, 社会教育費, 生涯学習推進事業費, 文化行政費, 青少年対策費, 公民館管理運営経費, 図書館管理運営経費, 体育振興費等
災 害 復 旧 費	災害を受けた道路, 橋りょう, 河川等の土木施設や農林水産施設等の復旧費等
公 債 費	市債の元利償還費等
諸 支 出 金	各種基金への積立金等
予 備 費	予算の議決後に不測の事態が生じた場合に対処するための経費

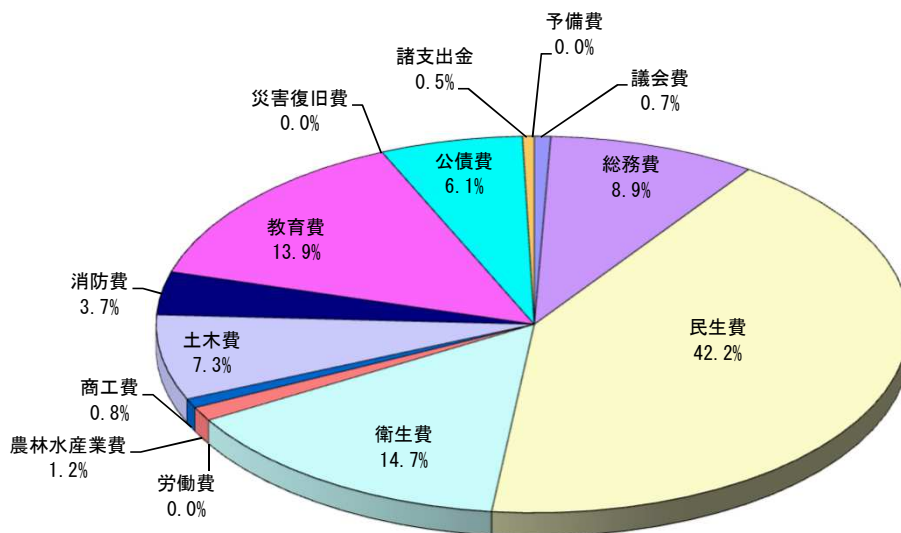
<歳出予算の内訳>

歳出予算は、民生費が12,339百万円（42.2%）、次いで衛生費4,287百万円（14.7%）、教育費が4,061百万円（13.9%）などとなっています。

（単位：千円，%）

区 分	3月末現計予算額	構成比	3月末支出済額	支出割合
議 会 費	193,346	0.7%	185,447	95.9%
総 務 費	2,611,259	8.9%	2,230,103	85.4%
民 生 費	12,339,420	42.2%	10,494,949	85.1%
衛 生 費	4,286,924	14.7%	3,350,532	78.2%
労 働 費	995	0.0%	904	90.9%
農 林 水 産 業 費	347,149	1.2%	299,380	86.2%
商 工 費	228,620	0.8%	201,129	88.0%
土 木 費	2,142,820	7.3%	1,616,667	75.4%
消 防 費	1,089,011	3.7%	1,045,274	96.0%
教 育 費	4,061,040	13.9%	2,380,908	58.6%
災 害 復 旧 費	4,000	0.0%	3,578	89.5%
公 債 費	1,771,826	6.1%	1,769,518	99.9%
諸 支 出 金	158,485	0.5%	151,799	95.8%
予 備 費	12,445	0.0%	0	0.0%
歳 出 合 計	29,247,340	100.0%	23,730,188	81.1%

◆歳出予算現額款別構成比◆



<予算の繰越し>

○繰越明許費・・・歳出予算のうち、その性質上又は予算の成立後の事由に基づき、年度内に支出が終わらない見込みのあるものについては、予算で定め、翌年度に繰り越して使用することができます。これを繰越明許といいます。

○継続費通次繰越・・・複数年にわたる事業において、その年度ごとの予算について、何らかの事情でその年度内に支出を終了することができない経費を、翌年度以降に繰り越して使用することを、継続費通次繰越といいます。

○事故繰越・・・既に着手している事業について、避けがたい事故のために年度内に支出が終わらない経費を、翌年度に繰り越して使用することを、事故繰越といいます。

令和2年度予算のうち繰越明許、継続費通次繰越及び事故繰越の手続きをとったものは次のとおりで、この予算は令和3年度に繰り越して使用しています。

予算繰越明許費内訳 (R2年度⇒R3年度) (単位：千円)

款	項	事業名	予算額	3月末 支出済額
総務費	総務管理費	総合戦略推進事業	2,420	2,420
総務費	総務管理費	オリンピック推進事業	1,000	0
総務費	総務管理費	広報活動経費	3,930	0
総務費	総務管理費	支庁舎管理経費	38,335	38,335
総務費	統計調査費	地籍調査事業	19,800	0
民生費	社会福祉費	社会福祉事務経費	1,134	0
民生費	社会福祉費	障害者就労支援事業	424	145
衛生費	保健衛生費	新型コロナウイルスワクチン接種経費	37,460	34,328
農林水産業費	農業費	農業総務事務経費	2,360	932
農林水産業費	農業費	農業振興事業	2,929	2,929
農林水産業費	農業費	県営土地改良事業負担金	6,000	6,000
商工費	商工費	融資保証関係経費	13,575	2,900
商工費	商工費	観光関係事務経費	20,000	19,302
商工費	商工費	観光行事費	7,684	0
土木費	道路橋りょう費	道路維持補修費	3,900	3,800
土木費	道路橋りょう費	その他の市道整備事業	27,500	27,420
土木費	道路橋りょう費	都市再生整備事業(鹿島神宮周辺地区)	152,270	152,270
土木費	道路橋りょう費	幹線道路整備事業	40,886	40,715
土木費	道路橋りょう費	橋りょう長寿命化事業	12,144	5,144
土木費	都市計画費	街並環境整備事業	1,441	1,255
教育費	教育総務費	英語指導事業経費	278	235
教育費	教育総務費	オリンピック・パラリンピック教育推進事業	25,260	13,056
教育費	小学校費	小学校大規模改造事業	647,632	630,127
教育費	中学校費	中学校大規模改造事業	68,668	65,975
教育費	社会教育費	文化事業	433	205
教育費	社会教育費	公民館活動費	2,668	1,873
計			1,140,131	1,049,366

事故繰越内訳 (R2年度⇒R3年度) (単位：千円)

款	項	事業名	予算額	3月末 支出済額
土木費	道路橋りょう費	区画整理地内道路整備事業(社会資本整備総合交付金)	144,786	144,786
計			144,786	144,786

(2) 特別会計予算

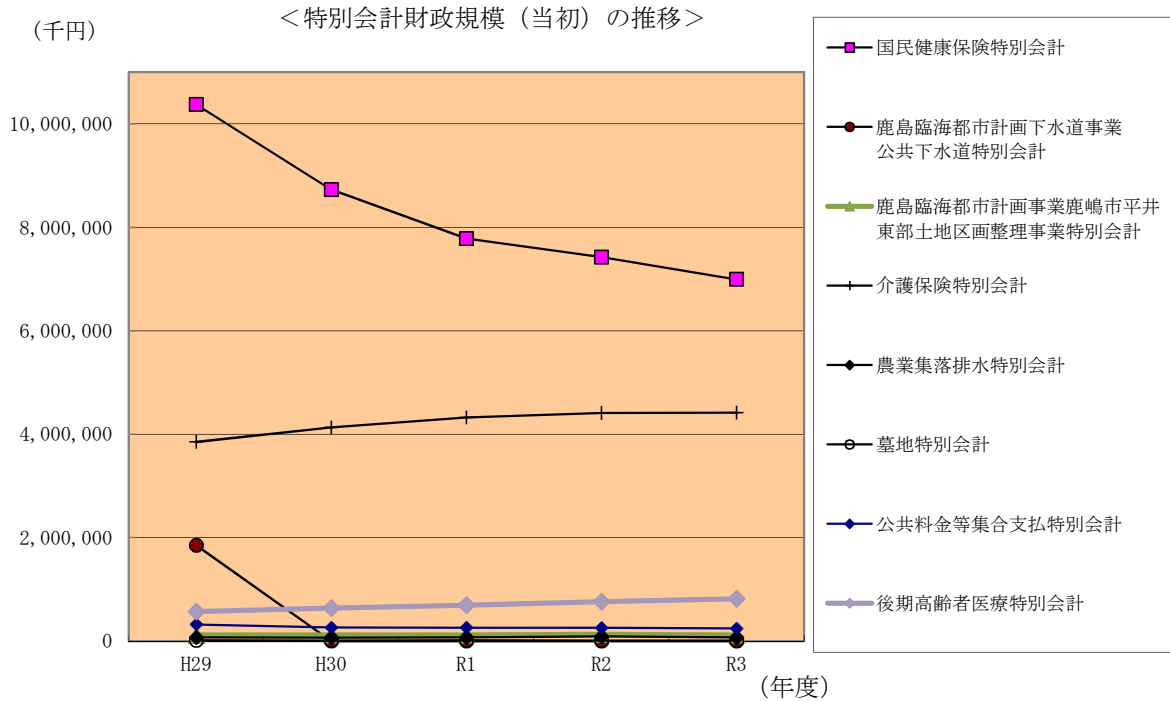
特別会計は、特定の事業を行う場合又は特定の収入をもって特定の歳出に充てる場合で、一般会計と区別して経理するものについて設けており、当市では現在7会計を設置しています。各会計ごとの財政規模、収支状況は次のとおりです。

特別会計財政規模の推移（当初予算）

（単位：千円）

会計	年度	H29	H30	R1	R2	R3	R2⇒R3 伸び率
国民健康保険特別会計		10,373,783	8,725,962	7,778,475	7,423,789	6,992,917	△5.8%
後期高齢者医療特別会計		571,756	641,318	697,651	764,138	817,325	7.0%
介護保険特別会計		3,851,152	4,127,833	4,323,830	4,408,927	4,416,344	0.2%
鹿島臨海都市計画事業鹿嶋市平井東部土地区画整理事業特別会計		116,365	118,291	123,000	130,000	123,000	△5.4%
鹿島臨海都市計画下水道事業公共下水道特別会計		1,851,978	0	0	0	0	0.0%
農業集落排水特別会計		72,779	69,724	71,185	92,136	73,044	△20.7%
墓地特別会計		13,271	11,919	17,712	11,571	11,154	△3.6%
公共料金等集合支払特別会計		322,000	265,000	260,000	255,000	246,000	△3.5%
特別会計 計		17,173,084	13,960,047	13,271,853	13,085,561	12,679,784	△3.1%

※鹿島臨海都市計画下水道事業公共下水道特別会計は平成30年度より公営企業会計へ移行しました。



ア 国民健康保険特別会計

国民健康保険給付や高額医療費支給等の事業を行うため、次の予算を計上しています。

(単位：千円，%)

歳 入 (令和4年3月末現在)				歳 出 (令和4年3月末現在)			
科目	予算現額	収入済額	収入割合	科目	予算現額	支出済額	支出割合
国民健康保険税	1,460,733	1,417,004	97.0%	総務費	45,846	29,185	63.7%
一部負担金	2	0	0.0%	保険給付費	5,127,854	4,561,115	88.9%
使用料及び手数料	200	57	28.5%	国民健康保険事業費納付金	1,784,354	1,678,754	94.1%
国庫支出金	1,262	2,411	191.0%	共同事業拠出金	2	0	0.0%
県支出金	5,124,693	4,555,367	88.9%	保険事業費	62,714	41,643	66.4%
財産収入	400	274	68.5%	積立金	400	273	68.3%
繰入金	395,980	395,980	100.0%	諸支出金	16,012	5,429	33.9%
繰越金	1,253	88,543	7066.5%	予備費	10,000	0	0.0%
諸収入	62,659	63,403	101.2%				
歳入計	7,047,182	6,523,039	92.6%	歳出計	7,047,182	6,316,399	89.6%

イ 後期高齢者医療特別会計

後期高齢者医療制度に基づく事業を行うため、次の予算を計上しています。

(単位：千円，%)

歳 入 (令和4年3月末現在)				歳 出 (令和4年3月末現在)			
科目	予算現額	収入済額	収入割合	科目	予算現額	支出済額	支出割合
後期高齢者医療保険料	671,611	646,999	96.3%	後期高齢者医療広域連合納付金	841,686	730,857	86.8%
使用料及び手数料	10	1	10.0%	諸支出金	1,560	884	56.7%
繰入金	169,275	169,275	100.0%				
繰越金	500	2,525	505.0%				
諸収入	1,850	1,278	69.1%				
歳入計	843,246	820,078	97.3%	歳出計	843,246	731,741	86.8%

ウ 介護保険特別会計

介護認定や介護サービス支援事業等を行うため、次の予算を計上しています。

(単位：千円，%)

歳 入 (令和4年3月末現在)				歳 出 (令和4年3月末現在)			
科目	予算現額	収入済額	収入割合	科目	予算現額	収入済額	支出割合
保険料	1,154,134	1,187,611	102.9%	総務費	43,360	37,850	87.3%
使用料及び手数料	11	3	27.3%	保険給付費	4,257,498	3,833,394	90.0%
国庫支出金	934,834	852,416	91.2%	地域支援事業費	261,456	226,692	86.7%
支払基金交付金	1,188,986	1,073,094	90.3%	積立金	80,488	80,488	100.0%
県支出金	656,296	603,729	92.0%	諸支出金	171,918	80,044	46.6%
財産収入	154	314	203.9%	予備費	3,000	0	0.0%
繰入金	675,653	0	0.0%				
繰越金	207,445	207,445	100.0%				
諸収入	207	1,212	585.5%				
歳入計	4,817,720	3,925,824	81.5%	歳出計	4,817,720	4,258,468	88.4%

エ 鹿島臨海都市計画事業鹿嶋市平井東部土地区画整理事業特別会計
平井東部地区の土地区画整理事業を行うため、次の予算を計上しています。

(単位：千円，%)

歳 入 (令和4年3月末現在)				歳 出 (令和4年3月末現在)			
科目	予算現額	収入済額	収入割合	科目	予算現額	支出済額	支出割合
分担金及び負担金	6,636	15,071	227.1%	都市計画費	121,575	55,620	45.7%
使用料及び手数料	6	7	116.7%	公債費	167	0	0.0%
財産収入	258	16	6.2%	諸支出金	258	16	6.2%
繰入金	94,810	94,810	100.0%	予備費	1,000	0	0.0%
繰越金	21,289	21,289	100.0%				
諸収入	1	0	0.0%				
歳入計	123,000	131,193	106.7%	歳出計	123,000	55,636	45.2%

オ 農業集落排水特別会計

中村地区、大船津地区、爪木地区の農業集落排水施設の管理運営等を行うため、次の予算を計上しています。

(単位：千円，%)

歳 入 (令和4年3月末現在)				歳 出 (令和4年3月末現在)			
科目	予算現額	収入済額	収入割合	科目	予算現額	支出済額	支出割合
分担金及び負担金	11	1,180	10727.3%	農業集落排水費	39,613	15,568	39.3%
使用料及び手数料	19,868	18,891	95.1%	公債費	33,925	33,923	100.0%
県支出金	700	0	0.0%	予備費	1,000	0	0.0%
繰入金	49,999	49,999	100.0%				
繰越金	3,939	3,939	100.0%				
諸収入	21	31	147.6%				
歳入計	74,538	74,040	99.3%	歳出計	74,538	49,491	66.4%

カ 墓地特別会計

墓地の建設、管理等を行うため、次の予算を計上しています。

(単位：千円，%)

歳 入 (令和4年3月末現在)				歳 出 (令和4年3月末現在)			
科目	予算現額	収入済額	収入割合	科目	予算現額	支出済額	支出割合
使用料及び手数料	6,454	9,308	144.2%	墓園費	10,954	7,787	71.1%
繰越金	4,700	9,110	193.8%	予備費	200	0	0.0%
財産収入	0	2	0.0%				
歳入計	11,154	18,420	165.1%	歳出計	11,154	7,787	69.8%

キ 公共料金等集合支払特別会計

各施設の光熱水費や電話料等の公共料金支払を取りまとめて行うため、次の予算を計上しています。

(単位：千円，%)

歳 入 (令和4年3月末現在)				歳 出 (令和4年3月末現在)			
科目	予算現額	収入済額	収入割合	科目	予算現額	支出済額	支出割合
繰替金収入	246,000	0	0.0%	集合支払費	246,000	212,730	86.5%
歳入計	246,000	0	0.0%	歳出計	246,000	212,730	86.5%

2 市債及び一時借入金

市では、市民サービスの維持・向上のための各種建設事業や災害復旧事業等について市債を発行し、事業の積極的な推進を図っています。市債残高の推移及び詳細については、次のとおりです。

また、一時借入金は、会計年度中に一時的に収支の不均衡を生じ、歳計現金が不足した場合に、その資金の不足を補うため借り入れるものですが、これまでのところ借り入れはありません。

(1) 市債残高の推移（一般会計・特別会計、年度末残高）

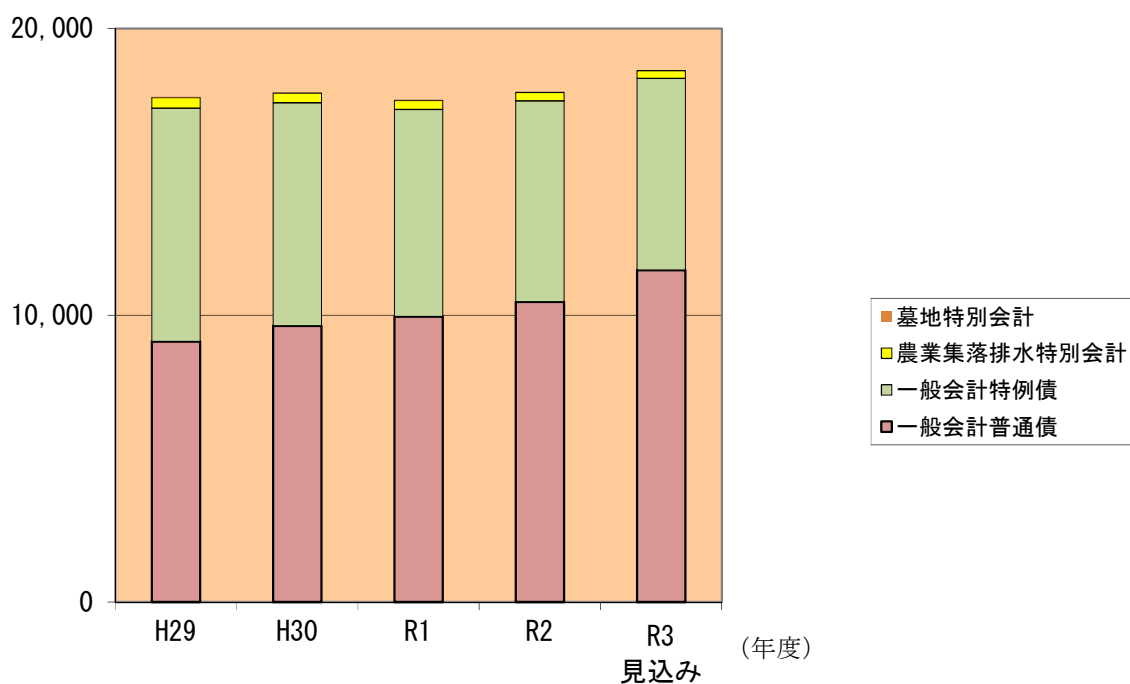
(単位：百万円)

会計区分 \ 年度	H29	H30	R1	R2	R3 見込み
一般会計	17,226	17,410	17,179	17,480	18,256
一般会計普通債	9,086	9,635	9,961	10,470	11,579
一般会計特例債	8,140	7,775	7,218	7,010	6,677
農業集落排水特別会計	365	338	311	284	271
墓地特別会計	18	12	6	0	0
合計	17,609	17,760	17,496	17,764	18,527

※年度末残高は出納整理期間中の借入額を含みます。

(百万円)

<会計別市債残高の推移>



(2) 市債現在高内訳 (令和4年3月31日現在)

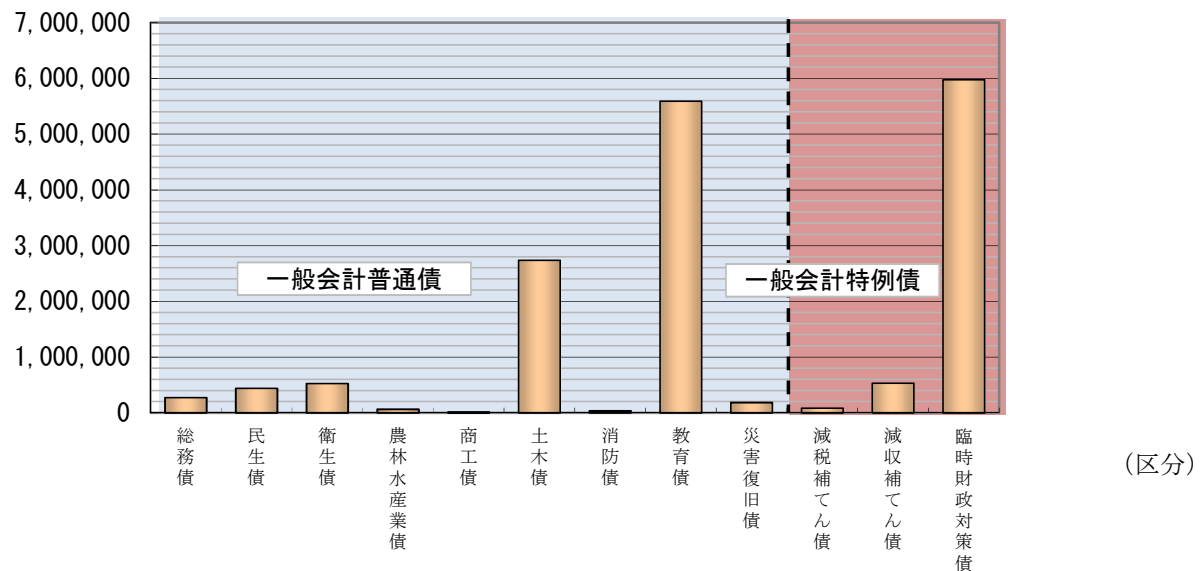
ア 一般会計

(単位：千円，%)

	区 分	3月末・未償還元金	割合
総務債	市庁舎，防災無線の整備	272,121	1.7%
民生債	保育園等の民生施設の整備	438,801	2.7%
衛生債	斎場，ごみ処理施設等の整備	525,238	3.2%
農林水産業債	かんがい排水等の整備	62,821	0.4%
商工債	商工施設，観光施設の整備	10,676	0.1%
土木債	道路施設，公園等の整備	2,736,832	16.6%
消防債	消防車，消防ポンプ等の整備	35,230	0.2%
教育債	小中学校及び社会教育施設等の整備	5,588,566	34.0%
災害復旧債	大雨による災害復旧のための市債	184,274	1.1%
減税補てん債	減税政策による減収のための市債	82,456	0.5%
減収補てん債	急激な減収を補うための市債	530,832	3.2%
臨時財政対策債	地方交付税の代替措置としての市債	5,973,064	36.3%
	合計	16,440,911	100.0%

(残高(千円))

<一般会計区分別市債残高>



※一般会計普通債・・・道路や学校，まちづくりセンターなどの公共施設整備を目的として発行した市債です。
 ※一般会計特例債・・・地方交付税の代替措置としての市債及び大幅な減税・減収を補うための特例的な市債です。

イ 特別会計

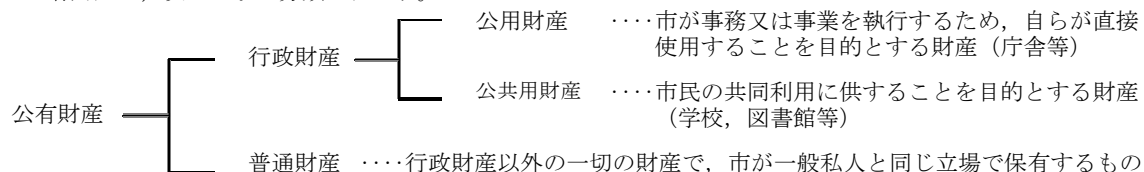
(単位：千円)

会計	区分	令和4年3月末 未償還元金
農業集落排水特別会計	農業集落排水事業債	255,530
特別会計 合計		255,530

3 財産

(1) 公有財産

公有財産は、次のように分類されます。



これらの財産は、行政運営を円滑に行うための基礎となるものであり、その取得、管理及び処分については、条例や規則に基づき、適切な執行に努めています。

令和4年3月末現在、市が所有している公有財産の現在高は次のとおりです。

ア 土地及び建物

(単位：㎡)

区 分		土地当期末残高		建物当期末現在高	
		地積	当期増減	延面積	当期増減
公用財産	本庁舎			7,117	
	消防施設				
	その他の施設	227,599		4,807	
公共用財産	学校	341,224		96,417	
	公営住宅	18,267		14,251	
	公園	682,175	133	2,237	
	その他の施設	371,895		57,100	
普通財産	山林	107,402			
	宅地	17,989	1,006		
	田	4,603			
	畑	9,060			
	原野	70,666			
	溜池				
	保安林	1,001			
	火葬場及びへい獣捨場				
	開発一般替地	552,446			
	その他の施設	23,179			
合 計		2,427,506	1,139	181,929	0

※当期中における変動は、土地については、公共用財産の公園が682,042㎡から133㎡増の682,175㎡、普通財産の宅地が16,983㎡から1,006㎡増の17,989㎡となっています。

イ 有価証券

(単位：千円)

区 分	当期末現在高
(株) 茨城計算センター	600
鹿島都市開発 (株)	16,000
鹿島埠頭 (株)	2,000
鹿島港湾運送 (株)	10,000
(株) 鹿島アントラーズ・エフ・シー	130,000
エフエムかしま市民放送 (株)	22,000
(株) 茨城県中央食肉公社	11,430
鹿島バルクターミナル (株)	10,000
まちづくり鹿嶋株式会社	10,500
合 計	212,530

ウ 出資による権利

(単位：千円)

区 分	当期末現在高
茨城県暴力追放推進センター出捐金	2,117
茨城県国際交流協会出捐金	2,101
茨城県社会福祉事業団出資金	220
いばらき腎臓財団出捐金	2,090
(一財) 茨城県環境保全事業団出捐金	20,000
茨城県農業信用基金協会出資金	5,010
鹿嶋市農業公社出捐金	80,000
茨城県栽培漁業協会出捐金	550
茨城県信用保証協会寄託金	24,735
茨城県信用保証協会出捐金	44,141
茨城県中小企業振興公社出捐金	12,500
茨城県建設技術公社出捐金	80
砂防フロンティア整備推進機構出捐金	53
茨城県消防協会出捐金	640
鹿嶋市文化スポーツ振興事業団出資金	80,000
地方公共団体等金融機構出資金	3,800
アントラーズホームタウンDMO拠出金	2,000
合 計	280,037

(2) 基金

基金は、特定の目的のために財産を維持し、基金を積み立てまたは定額の資金を運用するため設けています。本市では、令和4年3月31日現在で25基金を設置し、令和3年度下期残高は次のとおりです。それぞれの基金について、法律及び条例に定められた特定の目的に応じ、確実かつ効率的な運用に努めています。

(単位：千円)

区 分	令和3年9月末残高	積立	取崩	令和4年3月末残高
鹿嶋市財政調整基金	2,025,995	562	192,910	1,833,647
鹿嶋市減債基金	295,790	89,936	0	385,726
鹿嶋市ふるさと創生事業基金	5,381	1	2,000	3,382
鹿嶋市公共施設整備基金	282,970	4,078	41,975	245,073
鹿嶋市地域福祉基金	102,782	28	36,373	66,437
鹿嶋市衛生処理施設整備基金	178,120	49	0	178,169
鹿嶋市教育振興基金	2,355	6,582	0	8,937
鹿嶋市北浦・鰯川水門施設管理基金	11,525	3	457	11,071
鹿嶋市介護給付費準備基金	1,131,910	80,488	0	1,212,398
鹿嶋市まちづくり振興基金	10,815	22,335	20,000	13,150
鹿島開発環境整備基金	35,503	9	3,000	32,512
鹿嶋市環境保全基金	79,630	20,512	38,721	61,421
鹿嶋市災害対策基金	50,178	13	0	50,191
鹿嶋市国民健康保険支払準備基金	985,000	273	0	985,273
鹿嶋市土地開発基金	586,443	4	0	586,447
鹿嶋市高塚奨学基金	353,147	62,054	62,051	353,150
鹿嶋市一般旅券印紙等購買基金	6,000	39,595	39,595	6,000
鹿嶋市生活資金貸付基金	2,000	0	0	2,000
鹿嶋市母子福祉資金貸付基金	1,500	10	10	1,500
鹿嶋市高額療養費貸付基金	8,000	5,360	5,360	8,000
鹿嶋市高額介護サービス費貸付基金	1,000	0	0	1,000
平井東部土地区画整理事業基金	157,990	16	49,510	108,496
霊園管理基金	7,819	5,587	0	13,406
森林環境譲与税基金	6,029	6,213	0	12,242
ふるさと納税基金	0	1,471	0	1,471
合 計	6,327,882	345,179	491,962	6,181,099

令和3年度鹿嶋市下水道事業(下半期)事業内容

本年度は、排水施設等を整備する計画で、下半期において下記のとおり工事等に着手しました。

(単位:千円)

契約年月日	契約相手方	金額	工事等	内容	工 期
R3.10.6	日向寺工業	1,232,000	水道管切り廻し工事	N= 1.0 式	R3.10.6 ~ R3.10.25
R3.10.12	(有)幸栄測量設計社	418,000	実施設計業務	N= 1.0 式	R3.10.13 ~ R3.11.11
R3.10.26	(有)久保組	41,800,000	雨水管整備工事	L= 39.0 m	R3.10.27 ~ 施工中
R3.11.8	(株)宮崎補償鑑定	220,000	土地評価業務	N= 1.0 式	R3.11.9 ~ R3.12.28
R3.11.8	(株)サンワ興業	1,254,000	汚水管整備工事	L= 17.0 m	R3.11.19 ~ R3.12.23
R3.12.6	(有)幸栄測量設計社	9,130,000	測量業務	N= 1.0 式	R3.12.7 ~ R4.3.25
R4.1.13	(株)下川設計	404,800	現況図綴作成業務	N= 1.0 式	R4.1.14 ~ R4.3.14
R4.1.13	(有)幸栄測量設計社	407,000	実施設計業務	N= 1.0 式	R4.1.14 ~ R4.2.17
R4.1.28	野口 清人	9,668,000	土地購入費	N= 1.0 式	R4.1.28 ~ R4.2.10
R4.2.3	(株)谷田川工務店	43,450,000	雨水管整備工事	L= 62.2 m	R4.2.4 ~ 施工中
R4.2.7	日向寺工業	1,012,000	付帯工事	N= 1.0 式	R4.2.8 ~ R4.2.22
R4.2.7	(株)下川設計	495,000	実施設計業務	N= 1.0 式	R4.2.8 ~ R4.3.14
R4.2.16	(有)幸栄測量設計社	7,920,000	詳細設計業務	N= 1.0 式	R4.2.17 ~ R4.3.15
R4.3.3	日向寺工業	539,000	付帯工事	N= 1.0 式	R4.3.4 ~ R4.3.18

令和3年度 鹿嶋市下水道事業損益計算書
(令和3年4月1日から令和4年3月31日まで)

(単位：円) 税抜

1	営業収益			
	(1) 下水道使用料	566,524,560		
	(2) 他会計負担金	136,415,000		
	(3) その他営業収益	<u>500,640</u>	703,440,200	
2	営業費用			
	(1) 管渠費	20,297,715		
	(2) ポンプ場費	6,655,396		
	(3) 処理場費	203,913,098		
	(4) 雨水施設費	23,023,472		
	(5) 総係費	113,294,333		
	(6) 減価償却費	<u>885,723,974</u>	<u>1,252,907,988</u>	
	営業損失			△ 549,467,788
3	営業外収益			
	(1) 受取利息及び配当金	4,591		
	(2) 他会計補助金	260,165,000		
	(3) 国庫補助金	1,032,000		
	(4) 県補助金	6,367,000		
	(5) 長期前受金戻入	478,673,565		
	(6) 雑収益	<u>1,269,737</u>	747,511,893	
4	営業外費用			
	(1) 支払利息及び企業債取扱諸費	119,047,963		
	(2) 雑支出	<u>23,959</u>	<u>119,071,922</u>	<u>628,439,971</u>
	経常利益			78,972,183

5	特別利益			
	(1) その他特別利益	<u>1,068,962</u>	1,068,962	
6	特別損失			
	(1) 過年度損益修正損	<u>273,543</u>	<u>273,543</u>	<u>795,419</u>
	当年度純利益			79,767,602
	その他未処分利益剰余金変動額			<u>135,289,112</u>
	当年度未処分利益剰余金			<u><u>215,056,714</u></u>

令和3年度 鹿嶋市下水道事業貸借対照表

(令和4年3月31日現在)

[資産の部]

(単位：円) 税抜

1 固定資産

(1) 有形固定資産

イ 土地		1,457,801,140	
ロ 建物	573,790,429		
減価償却累計額	<u>△ 106,030,934</u>	467,759,495	
ハ 構築物	20,352,957,225		
減価償却累計額	<u>△ 2,649,061,798</u>	17,703,895,427	
ニ 機械及び装置	2,508,494,078		
減価償却累計額	<u>△ 723,534,670</u>	1,784,959,408	
ホ 車両及び運搬具	1,069,335		
減価償却累計額	<u>△ 811,800</u>	257,535	
ヘ 工具器具及び備品	8,866,325		
減価償却累計額	<u>△ 3,578,623</u>	5,287,702	
有形固定資産合計			21,419,960,707

(2) 無形固定資産

イ 施設利用権		<u>732,000</u>	
無形固定資産合計			732,000

(3) 投資その他資産

イ 基金		<u>154,556,000</u>	
投資その他資産合計			<u>154,556,000</u>
固定資産合計			21,575,248,707

2 流動資産

(1) 現金預金

452,326,857

(2) 未収金

イ 未収金	143,485,184		
ロ 貸倒引当金(未収金)	<u>△ 9,347,000</u>	<u>134,138,184</u>	
流動資産合計			<u>586,465,041</u>

資産合計

22,161,713,748

[負債の部]

3 固定負債

(1) 企業債

イ 建設改良費等の財源に 充てるための企業債	<u>7,028,062,324</u>		
固定負債合計		<u>7,028,062,324</u>	7,028,062,324

4	流動負債			
(1)	一時借入金		96,900,000	
(2)	企業債			
	イ 建設改良費等の財源に 充てるための企業債	504,758,153	504,758,153	
(3)	未払金		360,163,015	
(4)	賞与等引当金		4,777,000	
	流動負債合計			966,598,168
5	繰延収益			
(1)	長期前受金			
	イ 国庫補助金	6,695,755,550		
	収益化累計額	<u>△ 1,090,665,881</u>	5,605,089,669	
	ロ 県補助金	623,507,608		
	収益化累計額	<u>△ 126,682,824</u>	496,824,784	
	ハ 一般会計補助金	2,147,030,404		
	収益化累計額	<u>△ 349,866,474</u>	1,797,163,930	
	ニ 一般会計負担金	1,000,000		
	収益化累計額	<u>0</u>	1,000,000	
	ホ 下水道事業受益者負担金	888,898,638		
	収益化累計額	<u>△ 98,204,006</u>	790,694,632	
	ヘ 受贈財産評価額	1,740,933,013		
	収益化累計額	<u>△ 234,040,314</u>	1,506,892,699	
	繰延収益合計			<u>10,197,665,714</u>
	負債合計			18,192,326,206

[資本の部]

6	資本金			
(1)	資本金			
	イ 固有資本金	2,174,972,502		
	ロ 繰入資本金	48,500,000	<u>2,223,472,502</u>	
	資本金合計			2,223,472,502
7	剰余金			
(1)	資本剰余金			
	イ 国庫補助金	376,025,649		
	ロ 一般会計補助金	376,757,643		
	ハ 受贈財産評価額	<u>692,771,278</u>		
	資本剰余金合計		1,445,554,570	
(2)	利益剰余金			
	イ 減債積立金	85,303,756		
	ロ 当年度未処分利益剰余金	<u>215,056,714</u>		
	利益剰余金合計		<u>300,360,470</u>	
	剰余金合計			<u>1,745,915,040</u>
	資本合計			<u>3,969,387,542</u>
	負債資本合計			<u>22,161,713,748</u>

令和3年度鹿嶋市水道事業（下半期）事業概要

配水管布設工事，更新工事及び配水場建設工事については，下半期において下記のとおり工事完了しました。

(単位：円)

工 事 名	工 事 内 容	工事金額	着工年月日	竣工年月日
3 鹿上水第 14 号配水管布設工事	HIVPRR φ 75 mm L= 137.8 m 空気弁 1 基	5,918,000	令 3 . 11 . 5	令 4 . 2 . 2
3 鹿上水第 15 号配水管布設工事	HIVPRR φ 75 mm L= 271.7 m	7,942,000	令 3 . 11 . 19	令 4 . 2 . 21
3 鹿上水第 16 号配水管布設工事	HIVPRR φ 75 mm L= 108.3 m	3,751,000	令 3 . 11 . 19	令 4 . 2 . 21
3 鹿上水第 17 号配水管布設工事	HIVPRR φ 75 mm L= 146.3 m HIVPRR φ 50 mm L= 3.0 m	3,509,000	令 3 . 11 . 19	令 4 . 3 . 3
3 鹿上水第 18 号消火栓設置工事	地下式単口消火栓 1 基	594,000	令 3 . 10 . 15	令 3 . 11 . 8
3 鹿上水第 19 号消火栓設置工事	地下式単口消火栓 1 基	1,028,500	令 3 . 10 . 22	令 3 . 11 . 30
3 鹿上水第 20 号消火栓設置工事	地下式単口消火栓 1 基	963,600	令 3 . 10 . 27	令 3 . 11 . 25
3 鹿上水第 21 号消火栓設置工事	地下式単口消火栓 1 基	880,000	令 3 . 10 . 27	令 3 . 11 . 30
3 鹿上水第 22 号配水管布設工事	HIVPRR φ 75 mm L= 207.4 m	8,228,000	令 3 . 12 . 23	令 4 . 3 . 22
3 鹿上水第 23 号配水管布設工事	HIVPRR φ 75 mm L= 201.0 m	7,392,000	令 3 . 12 . 23	令 4 . 3 . 22
3 鹿上水第 24 号消火栓設置工事	地下式単口消火栓 1 基	532,400	令 4 . 1 . 28	令 4 . 2 . 21
3 鹿上水第 25 号消火栓設置工事	地下式単口消火栓 1 基	611,600	令 4 . 1 . 28	令 4 . 2 . 16
3 鹿上水第 26 号消火栓設置工事	地下式単口消火栓 1 基	605,000	令 4 . 3 . 3	令 4 . 3 . 22
3 国補鹿上水第 7-1 号老朽管布設替工事	HIVPRR φ 150 mm L= 45.2 m HIVPRR φ 75 mm L= 16.5 m	9,394,000	令 3 . 10 . 22	令 4 . 3 . 14
3 国補鹿上水第 7-2 号老朽管布設替工事	HIVPRR φ 150 mm L= 133.6 m	9,174,000	令 3 . 10 . 22	令 4 . 3 . 14
3 国補鹿上水第 7-3 号老朽管布設替工事	HIVPRR φ 150 mm L= 102.8 m	6,919,000	令 3 . 10 . 22	令 4 . 3 . 14
3 国補鹿上水第 7-4 号老朽管布設替工事	HIVPRR φ 150 mm L= 82.1 m	6,325,000	令 3 . 10 . 22	令 4 . 3 . 14
3 国補鹿上水第 7-5 号老朽管布設替工事	HIVPRR φ 150 mm L= 139.6 m HIVPRR φ 100 mm L= 5.0 m HIVPRR φ 75 mm L= 3.5 m	7,795,480	令 3 . 10 . 22	令 4 . 3 . 14
3 国補鹿上水第 7-6 号老朽管布設替工事	HIVPRR φ 150 mm L= 151.9 m HIVPRR φ 75 mm L= 11.6 m	9,614,000	令 3 . 11 . 5	令 4 . 3 . 14
3 国補鹿上水第 7-7 号老朽管布設替工事	HIVPRR φ 150 mm L= 145.2 m HIVPRR φ 75 mm L= 12.6 m	9,680,000	令 3 . 11 . 5	令 4 . 3 . 14
3 国補鹿上水第 7-8 号老朽管布設替工事	DIP(GX) φ 300 mm L= 11.8 m DIP(GX) φ 250 mm L= 2.3 m DIP(GX) φ 150 mm L= 10.3 m	7,876,000	令 3 . 10 . 22	令 4 . 3 . 14
3 鹿上水第(委 3-1) 号水管橋設計 委託	管路設計 一式 水管橋設計 一式	3,575,000	令 3 . 12 . 14	令 4 . 3 . 22

令和3年度鹿嶋市水道事業損益計算書

(令和3年4月1日から令和4年3月31日まで)

(単位：円)

1	営業収益			
	(1)給水収益	1,637,967,414		
	(2)受託工事収益	9,897,488		
	(3)その他の収益	<u>41,897,767</u>	1,689,762,669	
2	営業費用			
	(1)原水及び浄水費	895,575,115		
	(2)配水及び給水費	93,681,921		
	(3)総係費	170,660,638		
	(4)減価償却費	321,726,061		
	(5)資産減耗費	<u>39,500</u>	<u>1,481,683,235</u>	
	営業利益			208,079,434
3	営業外収益			
	(1)受取利息及び配当金	370,142		
	(2)長期前受金戻入	72,611,533		
	(3)一般会計補助金	1,055,000		
	(4)県補助金	11,565,455		
	(5)雑収益	<u>863,312</u>	86,465,442	
4	営業外費用			
	(1)支払利息	<u>61,197,551</u>	<u>61,197,551</u>	<u>25,267,891</u>
	経常利益			233,347,325
5	特別利益			
	(1)その他特別利益	<u>19,164,276</u>	<u>19,164,276</u>	<u>19,164,276</u>
	当年度純利益			252,511,601
	前年度繰越利益剰余金			531,195,696
	その他未処分利益剰余金変動額			<u>-</u>
	当年度未処分利益剰余金			<u><u>783,707,297</u></u>

令和3年度鹿嶋市水道事業貸借対照表

(令和4年3月31日現在)

[資産の部]

(単位：円)

1	固定資産			
(1)	有形固定資産			
	イ 土地		238,263,662	
	ロ 建物	156,097,178		
	減価償却累計額	<u>△ 67,868,417</u>	88,228,761	
	ハ 構築物	13,508,512,689		
	減価償却累計額	<u>△ 6,726,675,631</u>	6,781,837,058	
	ニ 機械及び装置	1,082,101,853		
	減価償却累計額	<u>△ 929,552,623</u>	152,549,230	
	ホ 車両及び運搬具	6,279,133		
	減価償却累計額	<u>△ 5,758,068</u>	521,065	
	ヘ 工具器具及び備品	49,500,200		
	減価償却累計額	<u>△ 27,879,350</u>	21,620,850	
	ト 建設仮勘定		51,671,000	
	有形固定資産合計			7,334,691,626
(2)	無形固定資産			
	イ 電話加入権		120,000	
	無形固定資産合計			120,000
(3)	投資その他の資産			
	イ 投資有価証券		100,000,000	
	投資資産合計			<u>100,000,000</u>
	固定資産合計			7,434,811,626
2	流動資産			
(1)	現金預金			
	イ 現金		40,000	
	ロ 預金		<u>2,462,652,019</u>	2,462,692,019
(2)	未収金			
	イ 営業未収金		246,648,446	
	ロ 営業外未収金		20,262,900	
	ハ 貸倒引当金		<u>△ 20,131,000</u>	246,780,346
(3)	貯蔵品			<u>12,348,337</u>
	流動資産合計			<u>2,721,820,702</u>
	資産合計			<u>10,156,632,328</u>

[負債の部]

3	固定負債			
(1)	企業債			
	イ 建設改良費等の財源に 充てるための企業債		<u>3,473,167,530</u>	
	固定負債合計			<u>3,473,167,530</u>
4	流動負債			
(1)	企業債			
	イ 建設改良費等の財源に 充てるための企業債		<u>238,168,917</u>	238,168,917
(2)	未払金			319,705,852
	イ 営業未払金		133,929,872	
	ロ 営業外未払金		182,390,180	
	ハ その他の未払金		<u>3,385,800</u>	
(3)	賞与等引当金			4,065,000
(4)	その他流動負債			<u>49,028,536</u>
	流動負債合計			610,968,305

(単位：円)

5 繰延収益

(1) 長期前受金

イ 受贈財産評価額	242,527,167		
長期前受金収益化累計額	<u>△ 182,023,981</u>	60,503,186	
ロ 寄附金	28,928,355		
長期前受金収益化累計額	<u>△ 24,045,277</u>	4,883,078	
ハ 工事負担金	747,815,611		
長期前受金収益化累計額	<u>△ 406,366,746</u>	341,448,865	
ニ 国庫補助金	1,958,183,115		
長期前受金収益化累計額	<u>△ 745,469,941</u>	1,212,713,174	
ホ 県補助金	316,093,064		
長期前受金収益化累計額	<u>△ 227,610,991</u>	88,482,073	
ヘ 一般会計補助金	27,735,856		
長期前受金収益化累計額	<u>△ 26,172,630</u>	1,563,226	
繰延収益合計			<u>1,709,593,602</u>
負債合計			<u>5,793,729,437</u>

〔資本の部〕

6 資本金

(1) 資本金

イ 固有資本金	22,909,552		
ロ 組入資本金	1,008,833,632		
ハ 出資金	<u>1,178,747,136</u>		
資本金合計		<u>2,210,490,320</u>	2,210,490,320

7 剰余金

(1) 資本剰余金

イ 受贈財産評価額	960,495		
ロ 工事負担金	30,000,000		
ハ その他資本剰余金	<u>67,744,779</u>		
資本剰余金合計		98,705,274	

(2) 利益剰余金

イ 減債積立金	470,000,000		
ロ 建設改良積立金	800,000,000		
ハ 当年度未処分利益剰余金	<u>783,707,297</u>		
利益剰余金合計		<u>2,053,707,297</u>	
剰余金合計			<u>2,152,412,571</u>

資本合計 4,362,902,891

負債資本合計 10,156,632,328