

鹿 嶋 市 財 政 事 情 書

令和 4 年度 (上半期)

目 次

	項
1 令和 4 年度鹿嶋市一般会計・特別会計（上半期）収支状況……………	1
2 市債及び一時借入金……………	9
3 財産……………	11
4 令和 4 年度鹿嶋市下水道事業（上半期）事業概要……………	14
5 令和 4 年度鹿嶋市水道事業（上半期）事業概要……………	18

令和 4 年 9 月 3 0 日現在
人 口 6 5, 9 8 0 人
世帯数 2 8, 7 2 0 戸
(常 住 人 口)

1 令和4年度鹿嶋市一般会計・特別会計（上半期）収支状況（令和4年9月30日現在）

（1）一般会計予算

一般会計予算には行政運営の基本的な経費を中心として計上されています。

鹿嶋市の令和4年度一般会計予算は、当初23,980,000千円（対前年比1.5%増）でスタートしましたが、その後4回の補正予算を組み、9月末現在では当初予算に608,973千円を増額し、24,588,973千円となっています。

財政規模、収支状況については、次のとおりです。

ア 財政規模の推移（当初予算）

一般会計当初予算の財政規模は、平成30年度以降、概ね横ばい状態が続いています。

歳入面では、新型コロナウイルス感染症による市税収入への影響が懸念される状況が続いています。また、今後予定されている市内企業の事業縮小など、多方面での影響を想定し現段階から対応を進めていく必要があります。

歳出面では、少子高齢社会の進行、子育て支援施策、ICT機器等の維持管理・更新、公共施設の老朽化に伴う維持管理・老朽化対策による歳出増が見込まれます。さらに、財政調整基金をはじめとする各種基金残高も類似団体の平均等と比較して低い状態にあるなど、これまでと同じ予算規模を維持していくのは困難な状況です。これらに対応し、持続可能な財政運営としていくためには、限られた財源の効果的・効率的な活用は言うまでもなく、新たな財源の確保や、より一層の産業振興等にも取り組んでいかなければなりません。

＜年度別当初予算財政規模＞

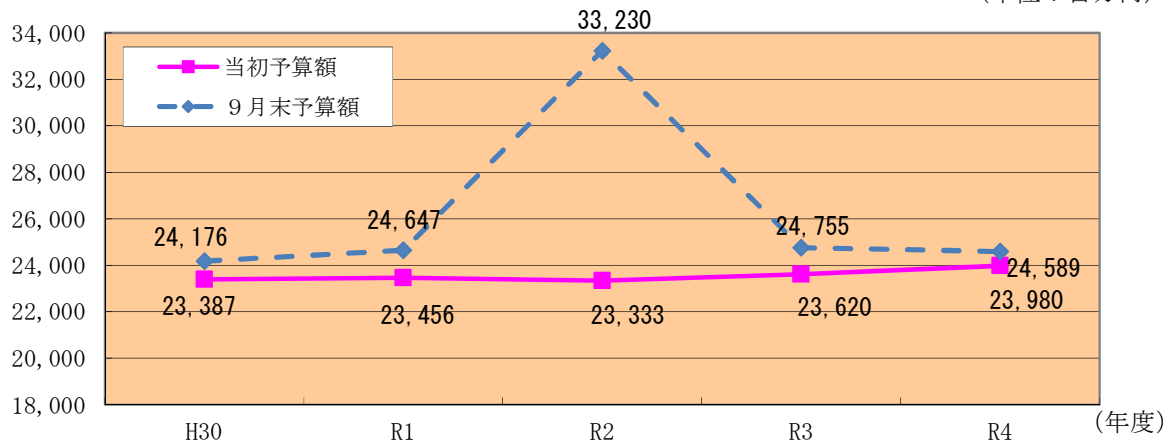
（単位：千円，%）

年 度	当初予算額	伸び率 (前年度比)	9月末予算額	伸び率 (前年度比)
平成30年度	23,387,000	△1.18%	24,175,706	△0.32%
令和元年度	23,456,000	0.30%	24,646,586	1.95%
令和2年度	23,333,000	△0.52%	33,230,127	34.83%
令和3年度	23,620,000	1.23%	24,755,389	△25.50%
令和4年度	23,980,000	1.52%	24,588,973	△0.67%

（予算額）

＜財政規模の推移＞

（単位：百万円）



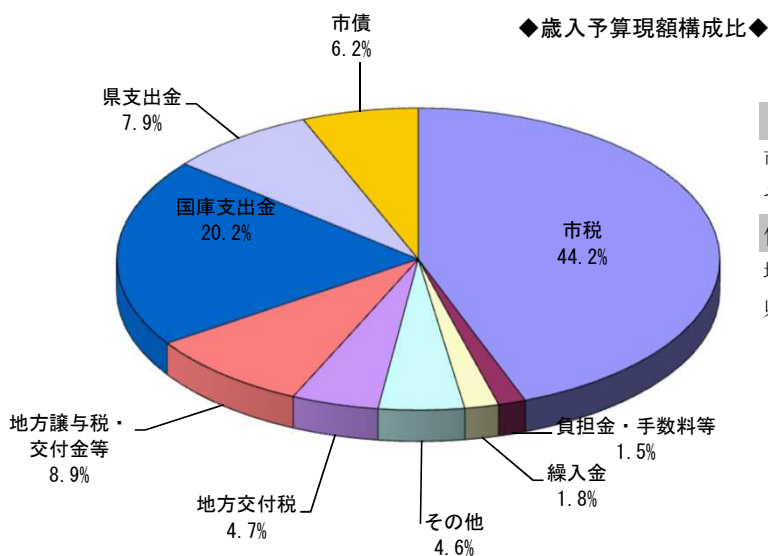
イ 歳入

＜歳入予算の内訳＞

歳入予算は、市税が10,876百万円（44.2%）で、次いで国庫支出金4,976百万円（20.2%）、県支出金1,944百万円（7.9%）、地方消費税交付金1,557百万円（6.3%）などとなっています。

（単位：千円，%）

区 分	9月末現計予算額	構成比	9月末収入済額	収入割合
市 税	10,876,051	44.2%	6,359,294	58.5%
地 方 譲 与 税	305,040	1.2%	97,934	32.1%
利 子 割 交 付 金	7,000	0.1%	1,754	25.1%
配 当 割 交 付 金	35,000	0.1%	10,487	30.0%
株 式 等 譲 渡 所 得 割 交 付 金	30,000	0.1%	0	0.0%
法 人 事 業 税 交 付 金	130,000	0.5%	94,657	72.8%
地 方 消 費 税 交 付 金	1,557,000	6.3%	882,878	56.7%
ゴ ル フ 場 利 用 税 交 付 金	12,000	0.1%	5,647	47.1%
環 境 性 能 割 交 付 金	24,500	0.1%	7,537	30.8%
地 方 特 例 交 付 金	62,000	0.3%	80,746	130.2%
地 方 交 付 税	1,147,601	4.7%	996,753	86.9%
交 通 安 全 対 策 特 別 交 付 金	7,550	0.1%	3,336	44.2%
分 担 金 及 び 負 担 金	171,509	0.7%	70,971	41.4%
使 用 料 及 び 手 数 料	191,191	0.8%	93,932	49.1%
国 庫 支 出 金	4,975,859	20.2%	1,138,746	22.9%
県 支 出 金	1,943,574	7.9%	185,879	9.6%
財 産 収 入	18,840	0.1%	5,119	27.2%
寄 附 金	129,500	0.5%	46,481	35.9%
繰 入 金	449,511	1.8%	0	0.0%
繰 越 金	403,248	1.6%	662,057	164.2%
諸 収 入	578,399	2.4%	206,133	35.6%
市 債	1,533,600	6.2%	0	0.0%
歳 入 合 計	24,588,973	100.0%	10,950,341	44.5%



自主財源比率 52.1%
 市税，負担金・手数料等，繰入金，
 その他（財産収入，繰越金，寄附金，諸収入）

依存財源比率 47.9%
 地方交付税，地方譲与税・交付金，国庫支出金，
 県支出金，市債

ウ 歳出

歳出予算は、款別（経費の目的・機能ごと）に区分し、執行されています。
各款の予算の主な内容は、次のとおりです。

区 分	主 な 内 容
議 会 費	市議会議員の報酬, 議会の活動費, 議会事務局の運営費等
総 務 費	政策企画費, 国際交流推進費, 市民センター費, 庁舎の維持管理費, 退職手当, 徴税費, 広報費, 選挙費, 戸籍住民基本台帳費, 統計調査費, 防災対策費, 監査委員費等
民 生 費	高齢・障がい・母子などの福祉対策費, 介護保険費, 地域福祉対策費, 生活保護費, 健康増進費, 国民健康保険費, 医療給付費等
衛 生 費	保健衛生費, 予防費, 検診対策費, 母子保健対策費, 環境衛生費, 公害対策費, 保健センター費, 火葬場費, 清掃費, 塵芥・し尿処理費等
労 働 費	労働者福祉対策費, 雇用対策費等
農 林 水 産 業 費	農業委員の報酬, 農業委員会事務局の運営費, 農業振興費, 畜産業費, 土地改良事業費, 林業振興費, 水産業振興費等
商 工 費	商工業振興費, 観光行政費等
土 木 費	道路, 河川, 海岸, 市営住宅, 公園などの整備・管理費等
消 防 費	消防団関係経費, 消防施設の整備・管理費, 火災予防対策事業費等
教 育 費	幼稚園, 小学校, 中学校の整備・管理費, 社会教育費, 生涯学習推進事業費, 文化行政費, 青少年対策費, 公民館管理運営経費, 図書館管理運営経費, 体育振興費等
災 害 復 旧 費	災害を受けた道路, 橋りょう, 河川等の土木施設や農林水産施設等の復旧費等
公 債 費	市債の元利償還費等
諸 支 出 金	各種基金への積立金等
予 備 費	予算の議決後に不測の事態が生じた場合に対処するための経費

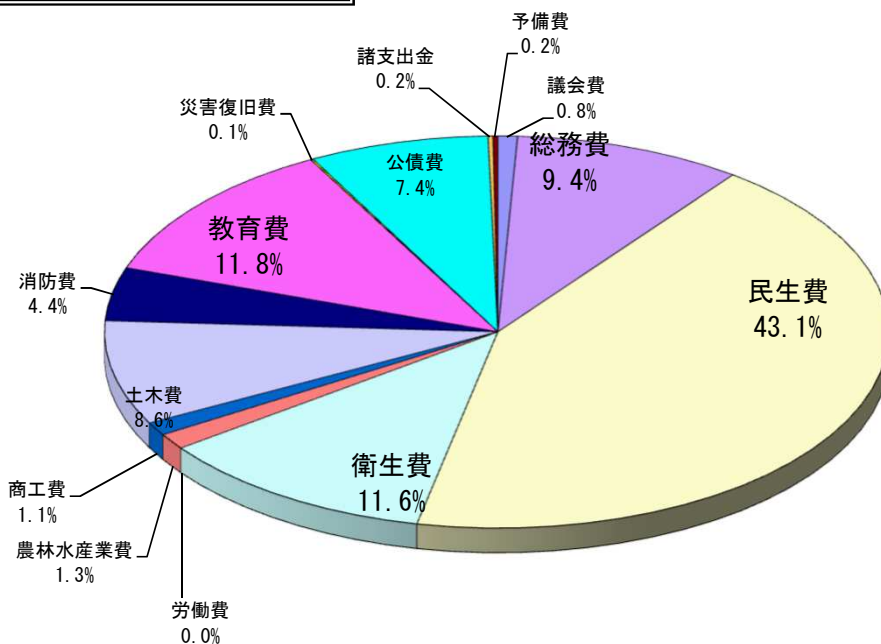
<歳出予算の内訳>

歳出予算は、民生費が10,609百万円（43.1%）で、次いで教育費2,906百万円（11.8%）、衛生費2,857百万円（11.6%）などとなっています。

（単位：千円，%）

区 分	9月末現計予算額	構成比	9月末支出済額	支出割合
議 会 費	196,420	0.8%	94,217	48.0%
総 務 費	2,321,500	9.4%	903,680	38.9%
民 生 費	10,609,230	43.1%	4,072,129	38.4%
衛 生 費	2,857,085	11.6%	1,204,713	42.2%
労 働 費	815	0.0%	447	54.8%
農 林 水 産 業 費	312,449	1.3%	116,577	37.3%
商 工 費	280,220	1.1%	166,681	59.5%
土 木 費	2,112,732	8.6%	704,103	33.3%
消 防 費	1,073,475	4.4%	754,427	70.3%
教 育 費	2,905,918	11.8%	1,078,509	37.1%
災 害 復 旧 費	4,000	0.1%	0	0.0%
公 債 費	1,814,076	7.4%	878,789	48.4%
諸 支 出 金	56,117	0.2%	0	0.0%
予 備 費	44,936	0.2%	0	0.0%
歳 出 合 計	24,588,973	100.0%	9,974,272	40.6%

◆歳出予算現額款別構成比◆



<予算の繰越し>

○繰越明許費・・・歳出予算のうち、その性質上又は予算の成立後の事由に基づき、年度内に支出が終わらない見込みのあるものについては、予算で定め、翌年度に繰り越して使用することができます。これを繰越明許といいます。

○継続費通次繰越・・・複数年にわたる事業において、その年度ごとの予算について、何らかの事情でその年度内に支出を終了することができない経費を、翌年度以降に繰り越して使用することを、継続費通次繰越といいます。

○事故繰越・・・既に着手している事業について、避けがたい事故のために年度内に支出が終わらない経費を、翌年度に繰り越して使用することを、事故繰越といいます。

令和3年度予算のうち繰越明許、継続費通次繰越及び事故繰越の手続きをとったものは次のとおりで、この予算は令和4年度に繰り越して使用しています。

予算繰越明許費内訳 (R3年度⇒R4年度)

(単位：千円)

款	項	事業名	予算額	9月末 支出済額
総務費	総務管理費	庁舎管理経費	9,268	8,470
総務費	総務管理費	支庁舎管理経費	1,804	1,639
総務費	戸籍住民基本台帳費	戸籍住民基本台帳事務経費(総合窓口課)	1,298	0
民生費	社会福祉費	非課税世帯等臨時特別給付金給付事業	235,257	166,743
民生費	児童福祉費	放課後児童健全育成事業	2,130	0
民生費	児童福祉費	ひとり親世帯生活支援特別給付金給付事業	5,767	3,225
民生費	児童福祉費	地域子育て支援センター整備事業	78,358	51,095
民生費	児童福祉費	教育・保育施設入所支援事業	36,919	0
民生費	児童福祉費	子育て世帯への臨時特別給付金給付事業	6,550	1,102
農林水産業費	農業費	農地情報管理経費	62	0
農林水産業費	農業費	県営土地改良事業負担金	15,750	15,750
土木費	道路橋りょう費	道路管理経費	6,000	361
土木費	道路橋りょう費	その他の市道整備事業	41,289	33,024
土木費	道路橋りょう費	都市再生整備事業(鹿島神宮周辺地区)	32,291	27,806
土木費	道路橋りょう費	狭あい道路整備事業	4,290	4,070
土木費	道路橋りょう費	幹線道路整備事業	99,108	65,744
土木費	道路橋りょう費	橋りょう長寿命化事業	92,038	25,340
土木費	都市計画費	鹿島城山公園管理費	14,100	14,080
教育費	小学校費	小学校教育振興支援事業	2,542	2,540
教育費	中学校費	中学校教育振興支援事業	2,259	2,258
教育費	中学校費	中学校大規模改造事業	1,147,405	382,528
教育費	社会教育費	歴史資料館整備事業	24,315	5,335
教育費	保健体育費	学校給食センター経費	53,020	4,983
計			1,911,820	816,093

事故繰越内訳 (R3年度⇒R4年度)

(単位：千円)

款	項	事業名	予算額	9月末 支出済額
総務費	総務管理費	総務管理事務経費(人事課)	1,650	1,650
衛生費	保健衛生費	鹿嶋斎苑管理費	4,678	3,797
衛生費	清掃費	し尿処理施設管理経費	39,402	0
教育費	小学校費	小学校施設管理費	1,870	1,870
教育費	社会教育費	埋蔵文化財保管施設管理費	341	341
計			47,941	7,658

(2) 特別会計予算

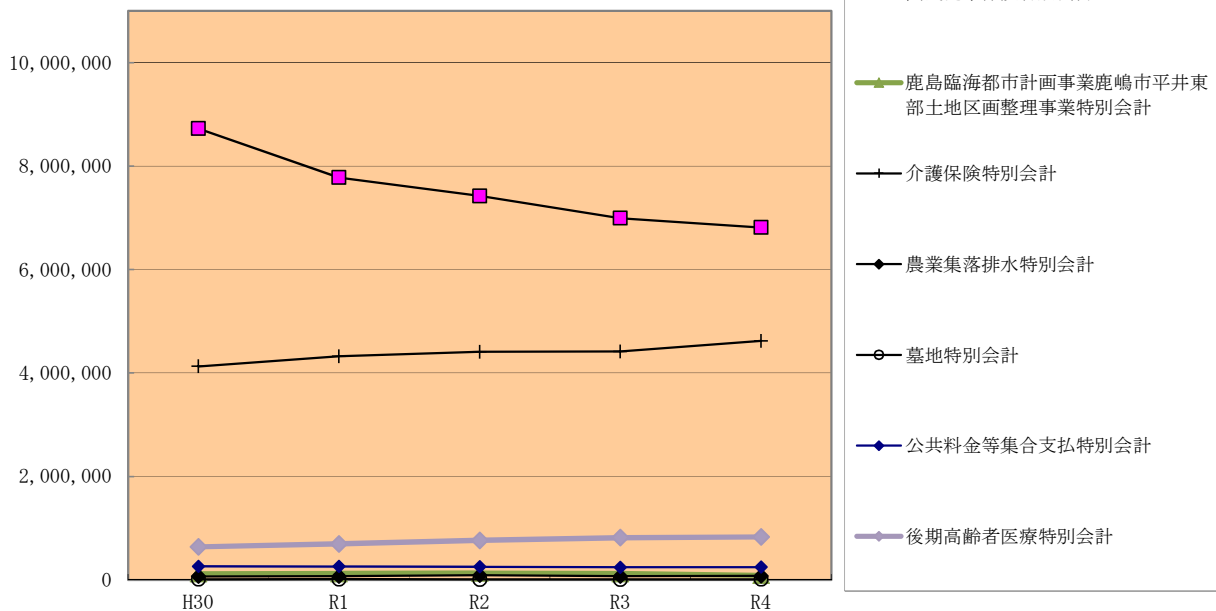
特別会計は、特定の事業を行う場合又は特定の収入をもって特定の歳出に充てる場合で、一般会計と区別して経理するものについて設けており、当市では現在7会計を設置しています。各会計ごとの財政規模、収支状況は次のとおりです。

特別会計財政規模の推移（当初予算）

（単位：千円）

会計	年度	H30	R1	R2	R3	R4	R3⇒R4 伸び率
国民健康保険特別会計		8,725,962	7,778,475	7,423,789	6,992,917	6,813,762	△2.6%
後期高齢者医療特別会計		641,318	697,651	764,138	817,325	833,835	2.0%
介護保険特別会計		4,127,833	4,323,830	4,408,927	4,416,344	4,620,787	4.6%
鹿島臨海都市計画事業鹿嶋市平井 東部土地区画整理事業特別会計		118,291	123,000	130,000	123,000	87,000	△29.3%
農業集落排水特別会計		69,724	71,185	92,136	73,044	78,695	7.7%
墓地特別会計		11,919	17,712	11,571	11,154	13,610	22.0%
公共料金等集合支払特別会計		265,000	260,000	255,000	246,000	249,000	1.2%
特別会計 計		13,960,047	13,271,853	13,085,561	12,679,784	12,696,689	0.1%

（千円） <特別会計財政規模（当初）の推移>



ア 国民健康保険特別会計

国民健康保険給付や高額医療費支給等の事業を行うため、次の予算を計上しています。

(単位：千円，%)

歳 入 (令和4年9月末現在)				歳 出 (令和4年9月末現在)			
科目	予算現額	収入済額	収入割合	科目	予算現額	支出済額	支出割合
国民健康保険税	1,290,803	614,593	47.6%	総務費	47,771	12,906	27.0%
一部負担金	2	0	0.0%	保険給付費	4,878,910	2,008,473	41.2%
使用料及び手数料	100	30	30.0%	国民健康保険事業費納付金	1,790,035	536,860	30.0%
国庫支出金	384	0	0.0%	共同事業拠出金	2	0	0.0%
県支出金	4,926,671	1,987,553	40.3%	保健事業費	70,696	18,305	25.9%
財産収入	400	0	0.0%	積立金	400	0	0.0%
繰入金	546,000	0	0.0%	諸支出金	15,948	2,585	16.2%
繰越金	1	106,040	10604000.0%	予備費	10,000	0	0.0%
諸収入	49,401	33,161	67.1%				
歳入計	6,813,762	2,741,377	40.2%	歳出計	6,813,762	2,579,129	37.9%

イ 後期高齢者医療特別会計

後期高齢者医療制度に基づく事業を行うため、次の予算を計上しています。

(単位：千円，%)

歳 入 (令和4年9月末現在)				歳 出 (令和4年9月末現在)			
科目	予算現額	収入済額	収入割合	科目	予算現額	支出済額	支出割合
後期高齢者医療保険料	655,758	325,366	49.6%	後期高齢者医療広域連合納付金	832,284	228,338	27.4%
使用料及び手数料	1	0	0.0%	諸支出金	1,551	1,206	77.8%
繰入金	175,826	0	0.0%				
繰越金	500	3,233	646.6%				
諸収入	1,750	1,212	69.3%				
歳入計	833,835	329,811	39.6%	歳出計	833,835	229,544	27.5%

ウ 介護保険特別会計

介護認定や介護サービス支援事業等を行うため、次の予算を計上しています。

(単位：千円，%)

歳 入 (令和4年9月末現在)				歳 出 (令和4年9月末現在)			
科目	予算現額	収入済額	収入割合	科目	予算現額	収入済額	支出割合
保険料	1,185,774	601,826	50.8%	総務費	47,676	17,335	36.4%
使用料及び手数料	2	0	0.0%	保険給付費	4,234,476	1,803,112	42.6%
国庫支出金	903,492	383,928	42.5%	地域支援事業費	270,426	110,502	40.9%
支払基金交付金	1,190,701	561,928	47.2%	保健福祉事業費	2,000	0	0.0%
県支出金	653,997	261,055	39.9%	積立金	69,783	0	0.0%
財産収入	170	0	0.0%	諸支出金	47,374	624	1.3%
繰入金	693,117	0	0.0%	予備費	3,000	0	0
繰越金	47,275	47,275	100.0%				
諸収入	207	12,741	6155.1%				
歳入計	4,674,735	1,868,753	40.0%	歳出計	4,674,735	1,931,573	41.3%

エ 鹿島臨海都市計画事業鹿嶋市平井東部土地区画整理事業特別会計
平井東部地区の土地区画整理事業を行うため、次の予算を計上しています。

(単位：千円，%)

歳 入 (令和4年9月末現在)				歳 出 (令和4年9月末現在)			
科目	予算現額	収入済額	収入割合	科目	予算現額	支出済額	支出割合
分担金及び負担金	80,492	17,305	21.5%	都市計画費	85,458	8,208	9.6%
使用料及び手数料	2	7	350.0%	公債費	167	0	0.0%
財産収入	375	0	0.0%	諸支出金	375	0	0.0%
繰入金	5,131	0	0.0%	予備費	1,000	0	0.0%
繰越金	1,000	24,670	2467.0%				
歳入計	87,000	41,982	48.3%	歳出計	87,000	8,208	9.4%

オ 農業集落排水特別会計

中村地区，大船津地区，爪木地区の農業集落排水施設の管理運営等を行うため、次の予算を計上しています。

(単位：千円，%)

歳 入 (令和4年9月末現在)				歳 出 (令和4年9月末現在)			
科目	予算現額	収入済額	収入割合	科目	予算現額	支出済額	支出割合
分担金及び負担金	252	1,120	444.4%	農業集落排水費	46,176	13,537	29.3%
使用料及び手数料	19,906	6,769	34.0%	公債費	33,978	16,971	49.9%
県支出金	700	0	0.0%	予備費	1,000	0	0.0%
繰入金	53,080	0	0.0%				
繰越金	7,195	8,908	123.8%				
諸収入	21	0	0.0%				
歳入計	81,154	16,797	20.7%	歳出計	81,154	30,508	37.6%

カ 墓地特別会計

墓地の建設，管理等を行うため、次の予算を計上しています。

(単位：千円，%)

歳 入 (令和4年9月末現在)				歳 出 (令和4年9月末現在)			
科目	予算現額	収入済額	収入割合	科目	予算現額	支出済額	支出割合
使用料及び手数料	6,960	7,985	114.7%	墓園費	13,410	1,863	13.9%
繰越金	6,650	9,367	140.9%	予備費	200	0	0.0%
財産収入	0	0	0.0%				
歳入計	13,610	17,352	127.5%	歳出計	13,610	1,863	13.7%

キ 公共料金等集合支払特別会計

各施設の光熱水費や電話料等の公共料金支払を取りまとめるため、次の予算を計上しています。

(単位：千円，%)

歳 入 (令和4年9月末現在)				歳 出 (令和4年9月末現在)			
科目	予算現額	収入済額	収入割合	科目	予算現額	支出済額	支出割合
繰替金収入	249,000	0	0.0%	集合支払費	249,000	130,738	52.5%
歳入計	249,000	0	0.0%	歳出計	249,000	130,738	52.5%

2 市債及び一時借入金

市では、市民サービスの維持・向上のための各種建設事業や災害復旧事業等について市債を発行し、事業の積極的な推進を図っています。市債残高の推移及び詳細については、次のとおりです。

また、一時借入金は、会計年度中に一時的に収支の不均衡を生じ、歳計現金が不足した場合に、その資金の不足を補うため借り入れるものですが、これまでのところ借り入れはありません。

(1) 市債残高の推移（一般会計・特別会計、年度末残高）

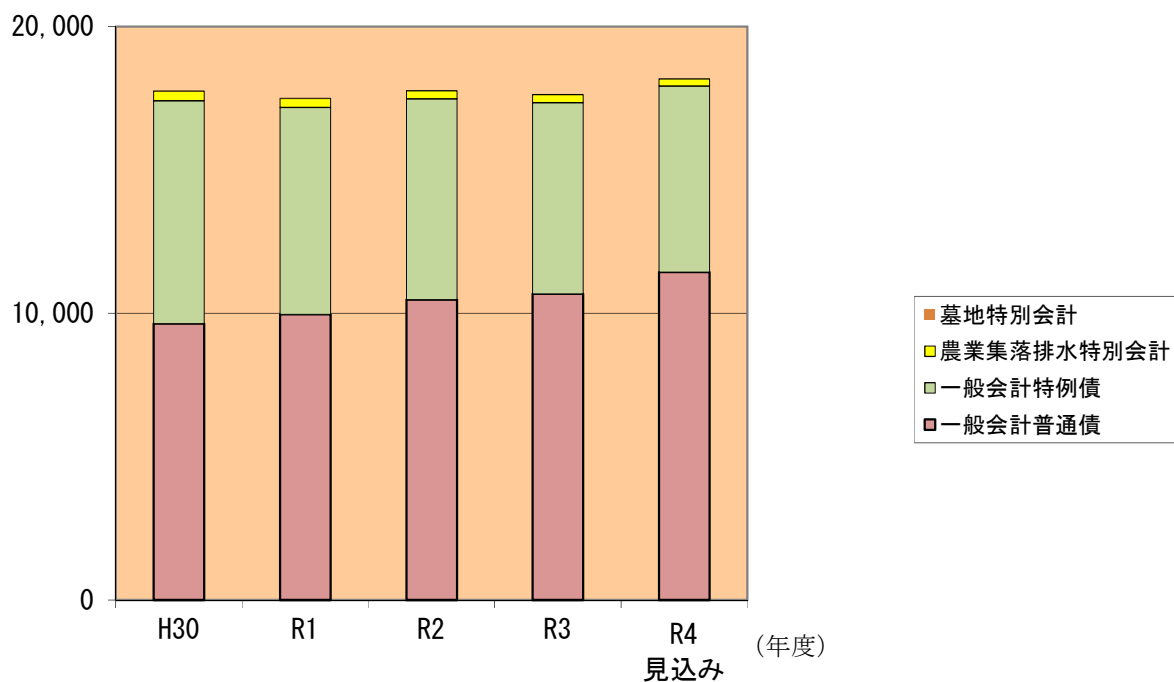
(単位：百万円)

会計区分 \ 年度	H30	R1	R2	R3	R4 見込み
一般会計	17,410	17,179	17,480	17,352	17,933
一般会計普通債	9,635	9,961	10,470	10,675	11,435
一般会計特例債	7,775	7,218	7,010	6,677	6,498
農業集落排水特別会計	338	311	284	271	242
墓地特別会計	12	6	0	0	0
合計	17,760	17,496	17,764	17,623	18,175

※年度末残高は出納整理期間中の借入額を含みます。

(百万円)

<会計別市債残高の推移>



(2) 市債現在高内訳 (令和4年9月30日現在)

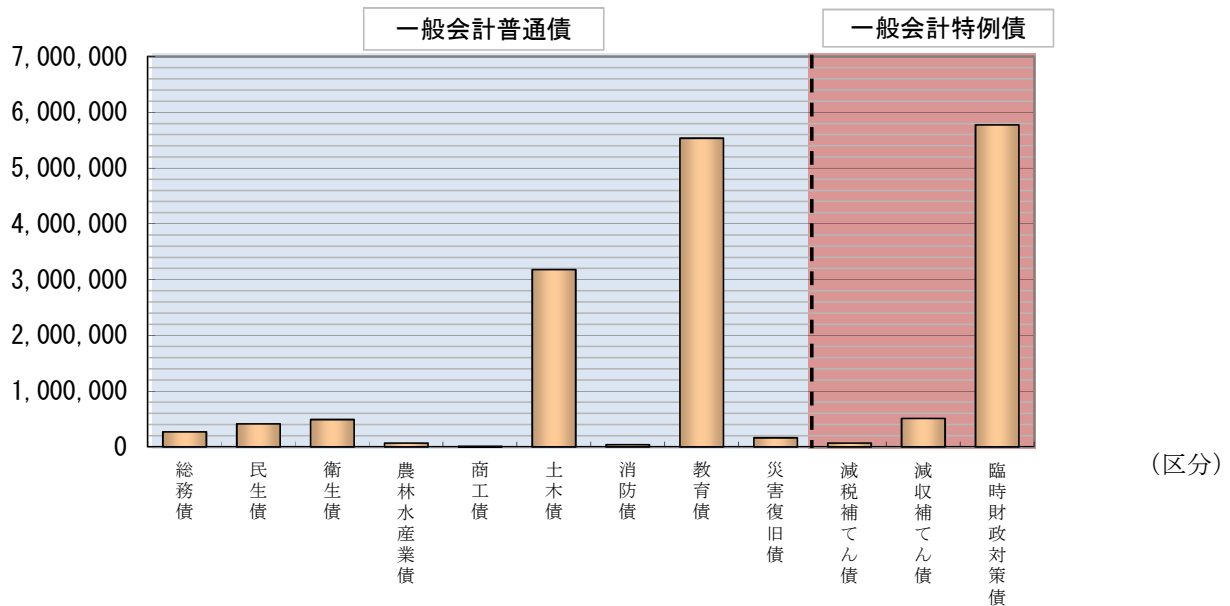
ア 一般会計

(単位：千円，%)

区 分		9月末・未償還元金	割合
総務債	市庁舎，防災無線の整備	269,957	1.6%
民生債	保育園等の民生施設の整備	412,063	2.5%
衛生債	斎場，ごみ処理施設等の整備	488,546	3.0%
農林水産業債	かんがい排水等の整備	65,935	0.4%
商工債	商工施設，観光施設の整備	7,414	0.0%
土木債	道路施設，公園等の整備	3,177,876	19.3%
消防債	消防車，消防ポンプ等の整備	37,930	0.2%
教育債	小中学校及び社会教育施設等の整備	5,536,930	33.5%
災害復旧債	大雨による災害復旧のための市債	161,835	1.0%
減税補てん債	減税政策による減収のための市債	68,514	0.4%
減収補てん債	急激な減収を補うための市債	508,709	3.1%
臨時財政対策債	地方交付税の代替措置としての市債	5,773,025	35.0%
合計		16,508,736	100.0%

(残高 (千円))

<一般会計区分別市債残高>



※一般会計普通債…道路や学校，まちづくりセンターなどの公共施設整備を目的として発行した市債です。
 ※一般会計特例債…地方交付税の代替措置としての市債及び大幅な減税・減収を補うための特例的な市債です。

イ 特別会計

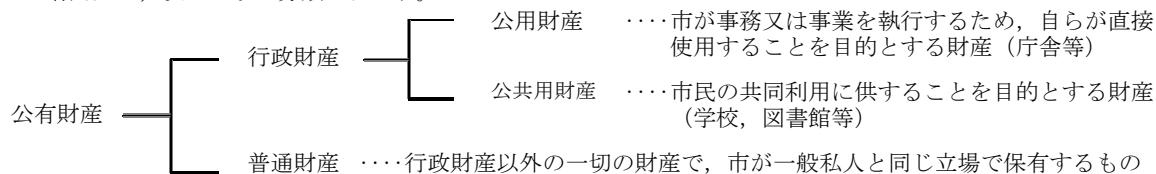
(単位：千円)

会計	区分	9月末・未償還元金
農業集落排水特別会計	農業集落排水事業債	254,409
特別会計 合計		254,409

3 財産

(1) 公有財産

公有財産は、次のように分類されます。



これらの財産は、行政運営を円滑に行うための基礎となるものであり、その取得、管理及び処分については、条例や規則に基づき、適切な執行に努めています。

令和4年9月末現在、市が所有している公有財産の現在高は次のとおりです。

ア 土地及び建物

(単位：㎡)

区 分		土地当期末残高		建物当期末現在高	
		地積	当期増減	延面積	当期増減
公用財産	本庁舎			7,117	
	消防施設				
	その他の施設	227,599		4,807	
公共用財産	学校	341,224		96,417	
	公営住宅	18,267		14,251	
	公園	682,175		2,237	
	その他の施設	374,183	2,288	57,100	
普通財産	山林	107,402			
	宅地	19,823	1,834		
	田	4,603			
	畑	9,060			
	原野	70,666			
	溜池				
	保安林	1,001			
	火葬場及びへい獣捨場				
	開発一般替地	552,446			
	その他の施設	23,179			
合 計		2,431,628	4,122	181,929	0

※当期中における変動は、土地については、公共用財産のその他の施設が371,895㎡から2,288㎡増の374,183㎡、普通財産の宅地が17,989㎡から1,834㎡増の19,823㎡となっています。

イ 有価証券

(単位：千円)

区 分	当期末現在高
(株) 茨城計算センター	600
鹿島都市開発 (株)	16,000
鹿島埠頭 (株)	2,000
鹿島港湾運送 (株)	10,000
(株) 鹿島アントラーズ・エフ・シー	130,000
エフエムかしま市民放送 (株)	22,000
(株) 茨城県中央食肉公社	11,430
鹿島バルクターミナル (株)	10,000
まちづくり鹿嶋 (株)	10,500
合 計	212,530

ウ 出資による権利

(単位：千円)

区 分	当期末現在高
茨城県暴力追放推進センター出資金	2,117
茨城県国際交流協会出資金	2,101
茨城県社会福祉事業団出資金	220
いばらき腎臓財団出資金	2,090
(一財) 茨城県環境保全事業団出資金	20,000
茨城県農業信用基金協会出資金	5,010
鹿嶋市農業公社出資金	80,000
茨城県栽培漁業協会出資金	550
茨城県信用保証協会寄託金	24,735
茨城県信用保証協会出資金	44,141
茨城県中小企業振興公社出資金	12,500
茨城県建設技術公社出資金	80
砂防フロンティア整備推進機構出資金	53
茨城県消防協会出資金	640
鹿嶋市文化スポーツ振興事業団出資金	80,000
地方公共団体金融機構出資金	3,800
アントラーズホームタウンDMO拠出金	2,000
合 計	280,037

(2) 基金

基金は、特定の目的のために財産を維持し、基金を積み立てまたは定額の資金を運用するため設けています。本市では、令和4年3月31日現在で25基金を設置し、令和4年度上期残高は次のとおりです。それぞれの基金について、法律及び条例に定められた特定の目的に応じ、確実かつ効率的な運用に努めています。

(単位：千円)

区 分	令和4年3月末残高	積立	取崩	令和4年9月末残高
鹿嶋市財政調整基金	1,833,647	680,000	0	2,513,647
鹿嶋市減債基金	385,726	0	0	385,726
鹿嶋市ふるさと創生事業基金	3,382	0	0	3,382
鹿嶋市公共施設整備基金	245,073	0	0	245,073
鹿嶋市地域福祉基金	66,437	0	0	66,437
鹿嶋市衛生処理施設整備基金	178,169	0	0	178,169
鹿嶋市教育振興基金	8,937	0	0	8,937
鹿嶋市北浦・鰐川水門施設管理基金	11,071	0	0	11,071
鹿嶋市介護給付費準備基金	1,212,398	0	0	1,212,398
鹿嶋市まちづくり振興基金	13,150	2,112	0	15,262
鹿島開発環境整備基金	32,512	0	0	32,512
鹿嶋市環境保全基金	61,422	0	0	61,422
鹿嶋市災害対策基金	50,191	0	0	50,191
鹿嶋市国民健康保険支払準備基金	985,273	109,727	0	1,095,000
鹿嶋市土地開発基金	586,447	0	0	586,447
鹿嶋市高塚奨学基金	353,150	0	0	353,150
鹿嶋市一般旅券印紙等購買基金	6,000	0	0	6,000
鹿嶋市生活資金貸付基金	2,000	0	0	2,000
鹿嶋市母子福祉資金貸付基金	1,500	0	0	1,500
鹿嶋市高額療養費貸付基金	8,000	0	0	8,000
鹿嶋市高額介護サービス費貸付基金	1,000	0	0	1,000
平井東部土地区画整理事業基金	108,496	0	0	108,496
霊園管理基金	13,406	0	0	13,406
森林環境譲与税基金	12,242	0	0	12,242
ふるさと納税基金	1,471	0	0	1,471
合 計	6,181,100	791,839	0	6,972,939

令和4年度鹿嶋市下水道事業(上半期)事業概要

本年度は、排水施設等を整備する計画で、上半期において下記のとおり工事等に着手しました。

(単位:千円)

契約年月日	契約相手方	金額	工事等内容	工期
R4.4.13	日向寺工業	176	水道管切り廻し工事 N= 1.0 式	R4.4.14 ~ R4.4.27
R4.4.19	秋元設備工業(株)	204	水道管切り廻し工事 N= 1.0 式	R4.4.20 ~ R4.5.9
R4.4.21	加藤建設(株)	913	汚水管敷設工事 L= 18.0 m	R4.4.22 ~ R4.5.11
R4.5.26	中山設備工業(株)	10,384	汚水管敷設工事 L= 134.3 m	R4.5.27 ~ R4.9.28
R4.6.9	(株)郡司建設	4,356	汚水管敷設工事 L= 75.1 m	R4.6.10 ~ R4.8.29
R4.7.5	小川建設(株)	13,926	汚水管敷設工事 L= 127.2 m	R4.7.6 ~ R4.11.2
R4.7.5	(株)泉建工	12,056	汚水管敷設工事 L= 100.0 m	R4.7.6 ~ R4.11.2
R4.7.5	(株)郡司建設	84,590	雨水管敷設工事 L= 115.6 m	R4.7.6 ~ R5.1.31
R4.7.19	(株)郡司建設	41,030	汚水管敷設工事 L= 147.0 m	R4.7.20 ~ R5.1.5
R4.8.5	日本下水道事業団	32,660	鹿嶋市浄化センター改築工事委託 N= 1.0 式	R4.8.5 ~ R5.3.31

(2) 令和4年度鹿嶋市下水道事業 損益計算書
(令和4年4月1日から令和4年9月30日まで)

(単位：円)

1	営業収益			
	(1) 下水道使用料	267,672,805		
	(2) 他会計負担金	132,830,000		
	(3) その他営業収益	<u>980,000</u>	401,482,805	
2	営業費用			
	(1) 管渠費	5,248,431		
	(2) ポンプ場費	3,942,112		
	(3) 処理場費	88,539,903		
	(4) 雨水施設費	5,524,060		
	(5) 総係費	23,947,709		
	(6) 減価償却費	0		
	(7) 資産減耗費	<u>0</u>	<u>127,202,215</u>	
	営業利益			274,280,590
3	営業外収益			
	(1) 受取利息及び配当金	0		
	(2) 他会計補助金	246,330,000		
	(3) 長期前受金戻入	0		
	(4) 雑収益	<u>667,819</u>	246,997,819	
4	営業外費用			
	(1) 支払利息及び 企業債取扱諸費	56,069,601		
	(2) 消費税及び地方消費税	<u>0</u>	<u>56,069,601</u>	<u>190,928,218</u>
	経常利益			465,208,808
5	特別利益			
	(1) その他特別利益	<u>0</u>	0	
6	特別損失			
	(1) 過年度損益修正損	0		
	(2) その他特別損失	<u>0</u>	<u>0</u>	<u>0</u>
	当年度純利益			465,208,808
	前年度繰越利益剰余金			215,056,714
	その他未処分利益剰余金変動額			<u>0</u>
	当年度未処分利益剰余金			<u><u>680,265,522</u></u>

(3) 令和4年度鹿嶋市下水道事業 貸借対照表

(令和4年9月30日現在)

〔資産の部〕

(単位：円)

1 固定資産

(1) 有形固定資産

イ 土地		1,456,468,740	
ロ 建物	573,790,429		
減価償却累計額	<u>△ 106,030,934</u>	467,759,495	
ハ 構築物	20,352,957,225		
減価償却累計額	<u>△ 2,649,061,798</u>	17,703,895,427	
ニ 機械及び装置	2,508,494,078		
減価償却累計額	<u>△ 723,534,670</u>	1,784,959,408	
ホ 車両及び運搬具	1,069,335		
減価償却累計額	<u>△ 811,800</u>	257,535	
ヘ 工具器具及び備品	8,866,325		
減価償却累計額	<u>△ 3,578,623</u>	5,287,702	
ト 建設仮勘定		<u>30,524,387</u>	
有形固定資産合計			<u>21,449,152,694</u>

(2) 無形固定資産

イ 施設利用権		<u>732,000</u>	
無形固定資産合計			732,000

(3) 投資その他資産

イ 基金		<u>154,556,000</u>	
投資その他資産合計			<u>154,556,000</u>

固定資産合計 21,604,440,694

2 流動資産

(1) 現金預金 234,377,452

(2) 未収金

イ 未収金	138,420,191		
ロ 貸倒引当金(未収金)	<u>△ 9,347,000</u>	129,073,191	

(3) 前払金 77,370,000

(4) その他流動資産 12,459,022

流動資産合計 453,279,665資産合計 22,057,720,359

〔負債の部〕

3 固定負債

(1) 企業債

イ 建設改良費等の財源に
充てるための企業債7,028,062,324

固定負債合計

7,028,062,324 7,028,062,324

4 流動負債			
(1) 一時借入金		96,900,000	
(2) 企業債			
イ 建設改良費等の財源に 充てるための企業債	<u>254,438,394</u>	254,438,394	
(3) 未払金		8,903,391	
(4) 賞与引当金		0	
(5) その他流動負債		<u>26,753,907</u>	
流動負債合計			<u>386,995,692</u>

5 繰延収益			
(1) 長期前受金			
イ 国庫補助金	6,695,755,550		
収益化累計額	<u>△ 1,090,665,881</u>	5,605,089,669	
ロ 県補助金	623,507,608		
収益化累計額	<u>△ 126,682,824</u>	496,824,784	
ハ 一般会計補助金	2,147,030,404		
収益化累計額	<u>△ 349,866,474</u>	1,797,163,930	
ニ 一般会計負担金	1,000,000		
収益化累計額	<u>0</u>	1,000,000	
ホ 下水道事業受益者負担金	899,298,917		
収益化累計額	<u>△ 98,204,006</u>	801,094,911	
ヘ 受贈財産評価額	1,740,933,013		
収益化累計額	<u>△ 234,040,314</u>	1,506,892,699	
繰延収益合計			<u>10,208,065,993</u>
負債合計			17,623,124,009

[資 本 の 部]

6 資本金			
(1) 資本金			
イ 固有資本金		<u>2,223,472,502</u>	
資本金合計			2,223,472,502
7 剰余金			
(1) 資本剰余金			
イ 国庫補助金	376,025,649		
ロ 一般会計補助金	376,757,643		
ハ 受贈財産評価額	<u>692,771,278</u>		
資本剰余金合計		1,445,554,570	
(2) 利益剰余金			
イ 減 債 積 立 金	85,303,756		
ロ 当年度未処分利益剰余金	<u>680,265,522</u>		
利益剰余金合計		<u>765,569,278</u>	
剰余金合計			<u>2,211,123,848</u>
資本合計			<u>4,434,596,350</u>
負債資本合計			<u>22,057,720,359</u>

令和4年度鹿嶋市水道事業(上半期)事業概要

上半期において、下記のとおり工事に着手しました。

(単位:千円)

契約年月日	契約相手方	金額	工事内容	工期
R4.7.5	高木工業(株)	24,310	配水管布設工事 L= 128.0 m	R4.7.6 ~ R4.11.25
R4.6.23	秋元設備工業(株)	2,376	配水管布設工事 L= 29.0 m	R4.6.24 ~ R4.8.22
R4.8.4	会津建設(株)	9,240	配水管布設工事 L= 147.0 m	R4.8.5 ~ R4.11.2
R4.8.16	(有)ナカヤ設備工業	18,293	配水管布設工事 L= 241.0 m	R4.8.17 ~ R4.11.24
R4.9.26	(株)小沼工務店	8,558	配水管布設工事 L= 236.0 m	R4.9.27 ~ R4.12.15
R4.9.26	鹿嶋エアテック(株)	3,322	配水管布設工事 L= 91.0 m	R4.9.27 ~ R4.11.25
R4.9.26	(有)木滝設備工業	3,135	配水管布設工事 L= 82.0 m	R4.9.27 ~ R4.11.25
R4.5.18	中山・三光・鹿島庭園JV	803,000	配水池築造工事 一式	R4.5.19 ~ R5.3.27
R4.5.26	加藤建設(株)	25,883	用地造成工事 一式	R4.5.27 ~ R4.8.24
R4.9.1	(株)飯島工業	26,939	配水管布設工事 L= 191.0 m	R4.9.2 ~ R5.1.27
R4.5.19	(有)大野技研	4,125	配水管布設設計委託 一式	R4.5.20 ~ R4.8.17
R4.5.19	(株)エービス技術	4,367	配水管布設設計委託 一式	R4.5.20 ~ R4.8.17
R4.5.31	常陸測工(株)	3,960	緊急時給水拠点配水管更新設計委託 一式	R4.6.1 ~ R4.8.29
R4.5.18	(株)吉沢水道コンサルタント	3,960	配水池築造工事監理業務委託 一式	R4.5.19 ~ R5.3.31
R4.5.31	(株)吉沢水道コンサルタント	16,170	配水管推進設計委託 一式	R4.6.1 ~ R5.2.15
R4.6.13	(株)エービス技術	286	配水場用地測量業務 一式	R4.6.14 ~ R4.7.13

2. 財務諸表

(1) 令和4年度鹿嶋市水道事業損益計算書 (令和4年4月1日から令和4年9月30日まで)

(単位 円)

1	営業収益			
	(1)給水収益	772,941,028		
	(2)その他の収益	<u>14,013,474</u>	786,954,502	
2	営業費用			
	(1)原水及び浄水費	344,436,570		
	(2)配水及び給水費	20,830,537		
	(3)総係費	70,050,668		
	(4)減価償却費	-		
	(5)資産減耗費	<u>-</u>	<u>435,317,775</u>	
	営業利益			351,636,727
3	営業外収益			
	(1)受取利息及び配当金	225,700		
	(2)他会計補助金	570,000		
	(3)雑収益	253,602		
	(4)長期前受金戻入	<u>-</u>	1,049,302	
4	営業外費用			
	(1)支払利息	29,152,147		
	(2)雑支出	<u>-</u>	<u>29,152,147</u>	<u>△ 28,102,845</u>
	経常利益			323,533,882
	当年度純利益			323,533,882
	前年度繰越利益剰余金			483,707,297
	その他未処分利益剰余金変動額			<u>-</u>
	当年度未処分利益剰余金			<u><u>807,241,179</u></u>

(2) 令和4年度鹿嶋市水道事業貸借対照表
 (令和4年9月30日現在)
 [資産の部]

(単位 円)

1 固定資産				
(1) 有形固定資産				
イ 土地		238,263,662		
ロ 建物	156,097,178			
減価償却累計額	<u>△ 67,868,417</u>	88,228,761		
ハ 構築物	13,521,992,689			
減価償却累計額	<u>△ 6,726,675,631</u>	6,795,317,058		
ニ 機械及び装置	1,082,442,353			
減価償却累計額	<u>△ 929,552,623</u>	152,889,730		
ホ 車両及び運搬具	6,279,133			
減価償却累計額	<u>△ 5,758,068</u>	521,065		
ヘ 工具器具及び備品	49,500,200			
減価償却累計額	<u>△ 27,879,350</u>	21,620,850		
ト 建設仮勘定		<u>75,461,000</u>		
有形固定資産合計		<u>7,372,302,126</u>		
固定資産合計				7,372,302,126
(2) 無形固定資産				
イ 電話加入権		<u>120,000</u>		
無形固定資産合計			<u>120,000</u>	
(3) 投資その他の資産				
イ 投資有価証券		<u>100,000,000</u>		
投資その他の資産合計			<u>100,000,000</u>	
固定資産合計				<u>7,472,422,126</u>
2 流動資産				
(1) 現金預金				
イ 現金		40,000		
ロ 預金		<u>2,048,980,042</u>	2,049,020,042	
(2) 未収金				
イ 営業未収金		248,624,476		
ロ 営業外未収金		-		
ハ 貸倒引当金		<u>△ 20,131,000</u>		
ヘ 仮払消費税		<u>44,746,864</u>	273,240,340	
(3) 貯蔵品			11,960,737	
(4) 前払金			<u>345,980,500</u>	
流動資産合計				<u>2,680,201,619</u>
資産合計				<u>10,152,623,745</u>

[負債の部]

3 固定負債				
(1) 企業債				
イ 建設改良費等の財源に充てるための企業債		<u>3,473,167,530</u>		
固定負債合計			<u>3,473,167,530</u>	3,473,167,530
4 流動負債				
(1) 企業債				
イ 建設改良費等の財源に充てるための企業債		<u>119,695,336</u>	119,695,336	
(2) 未払金			3,977,520	
(3) 賞与等引当金			-	
(4) その他流動負債			<u>129,919,984</u>	
流動負債合計				253,592,840

(単位 円)

5 繰延収益			
(1) 長期前受金			
イ 受贈財産評価額	242,527,167		
収益化累計額	<u>△ 182,023,981</u>	60,503,186	
ロ 寄付金	28,928,355		
収益化累計額	<u>△ 24,045,277</u>	4,883,078	
ハ 工事負担金	747,815,611		
収益化累計額	<u>△ 406,366,746</u>	341,448,865	
ニ 国庫補助金	1,958,183,115		
収益化累計額	<u>△ 745,469,941</u>	1,212,713,174	
ホ 県補助金	316,093,064		
収益化累計額	<u>△ 227,610,991</u>	88,482,073	
ヘ 一般会計補助金	27,735,856		
収益化累計額	<u>△ 26,172,630</u>	1,563,226	
繰延収益合計			<u>1,709,593,602</u>
負債合計			5,436,353,972

[資本の部]

6 資本金			
(1) 資本金			
イ 固有資本金	22,909,552		
ロ 組入資本金	1,008,833,632		
ハ 出資金	<u>1,208,580,136</u>		
資本金合計		<u>2,240,323,320</u>	2,240,323,320
7 剰余金			
(1) 資本剰余金			
イ 受贈財産評価額	960,495		
ロ 工事負担金	30,000,000		
ハ その他資本剰余金	<u>67,744,779</u>		
資本剰余金合計		98,705,274	
(2) 利益剰余金			
イ 減債積立金	470,000,000		
ロ 建設改良積立金	1,100,000,000		
ハ 当年度未処分利益剰余金	<u>807,241,179</u>		
利益剰余金合計		<u>2,377,241,179</u>	
剰余金合計			<u>2,475,946,453</u>
資本合計			<u>4,716,269,773</u>
負債資本合計			<u>10,152,623,745</u>