

鹿 嶋 市 財 政 事 情 書

令和 4 年度 (下半期)

目 次

| | 項 |
|-------------------------------------|----|
| 1 令和 4 年度鹿嶋市一般会計・特別会計（下半期）収支状況…………… | 1 |
| 2 市債及び一時借入金…………… | 9 |
| 3 財産…………… | 11 |
| 4 令和 4 年度鹿嶋市下水道事業（下半期）事業概要…………… | 14 |
| 5 令和 4 年度鹿嶋市水道事業（下半期）事業概要…………… | 19 |

令和 5 年 4 月 1 日現在
人 口 6 5 , 4 9 1 人
世帯数 2 8 , 6 6 4 戸
(常 住 人 口)

1 令和4年度鹿嶋市一般会計・特別会計（下半期）収支状況（令和5年3月31日現在）

（1）一般会計予算

一般会計予算には、行政運営の基本的な経費が計上されています。

鹿嶋市の令和4年度一般会計予算は、当初23,980,000千円（対前年比1.5%増）でスタートしましたが、その後10回の補正予算を組み、3月末現在では当初予算に1,855,209千円を増額し、25,835,209千円となっています。

財政規模、収支状況については、次のとおりです。

ア 財政規模の推移（当初予算）

一般会計当初予算の財政規模は、平成30年度以降、概ね横ばい状態が続いています。

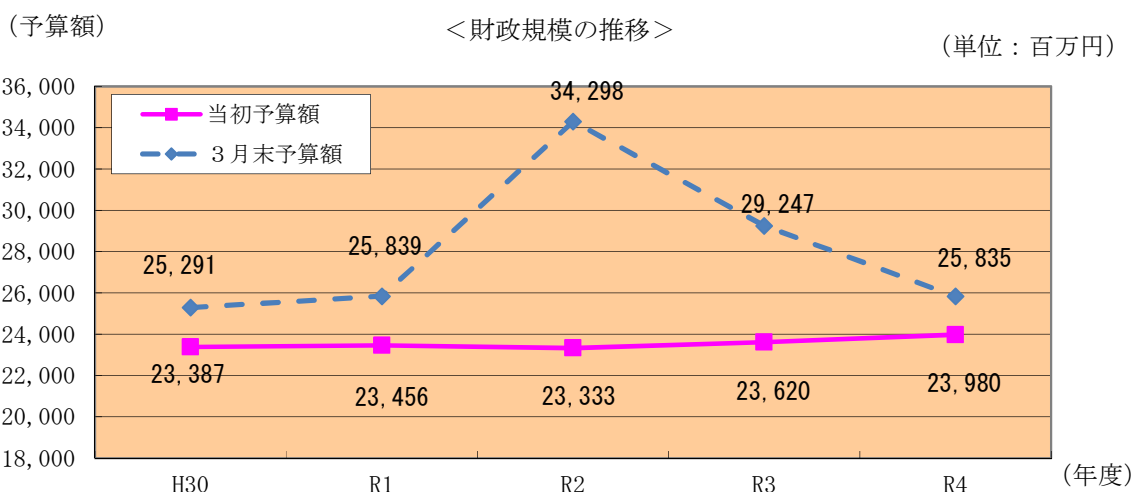
歳入面では、新型コロナウイルス感染症による市税収入への影響が懸念される状況が続いています。また、今後予定されている市内企業の構造改革など、多方面での影響を想定し現段階から対応を進めていく必要があります。

歳出面では、少子高齢社会の進行、子育て支援施策、ICT機器等の維持管理・更新、公共施設の老朽化に伴う維持管理・老朽化対策による歳出増が見込まれます。さらに、財政調整基金をはじめとする各種基金残高も類似団体の平均等と比較して低い状態にあるなど、これまでと同じ予算規模を維持していくのは困難な状況です。これらに対応し、持続可能な財政運営としていくためには、限られた財源の効果的・効率的な活用は言うまでもなく、新たな財源の確保や、より一層の産業振興等にも取り組んでいかなければなりません。

＜年度別当初予算財政規模＞ (単位：千円, %)

| 年度 | 当初予算額 | 伸び率 (前年度比) | 3月末予算額 | 伸び率 (前年度比) |
|--------|------------|---------------|------------|---------------|
| 平成30年度 | 23,387,000 | △1.18% | 25,290,741 | 2.56% |
| 令和元年度 | 23,456,000 | 0.30% | 25,839,064 | 2.17% |
| 令和2年度 | 23,333,000 | △0.52% | 34,297,645 | 32.74% |
| 令和3年度 | 23,620,000 | 1.23% | 29,247,340 | △14.72% |
| 令和4年度 | 23,980,000 | 1.52% | 25,835,209 | △11.67% |

※令和2年度については、新型コロナウイルス感染症対策のための予算として、特別定額給付金（6,765,676千円）、子育て世帯及びひとり親世帯臨時特別給付金（173,840千円）、新型コロナウイルス感染症対応地方創生臨時交付金（539,969千円）などを計上しました。



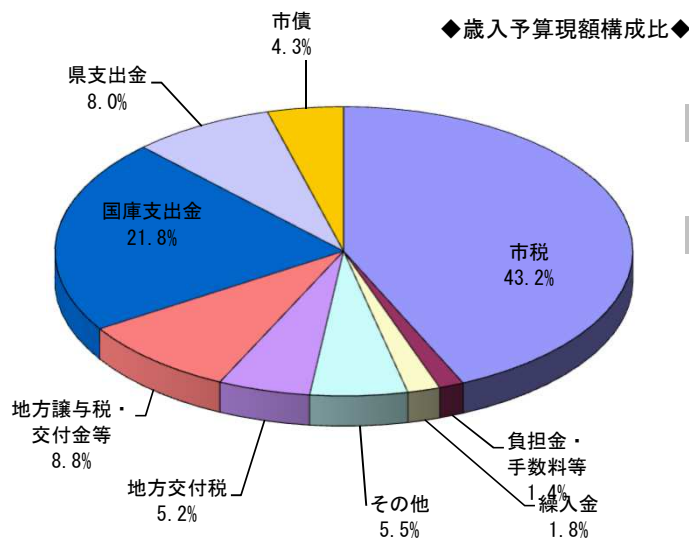
イ 歳入

<歳入予算の内訳>

歳入予算は、市税が11,163百万円（43.2%）、次いで国庫支出金が5,629百万円（21.8%）、県支出金2,059百万円（8.0%）、地方消費税交付金1,629百万円（6.3%）などとなっています。

（単位：千円，%）

| 区 分 | 3月末現計予算額 | 構成比 | 3月末収入済額 | 収入割合 |
|-----------------------|------------|--------|------------|--------|
| 市 税 | 11,163,368 | 43.2% | 10,865,391 | 97.3% |
| 地 方 譲 与 税 | 305,040 | 1.2% | 318,308 | 104.3% |
| 利 子 割 交 付 金 | 7,000 | 0.0% | 3,190 | 45.6% |
| 配 当 割 交 付 金 | 35,000 | 0.1% | 46,320 | 132.3% |
| 株 式 等 譲 渡 所 得 割 交 付 金 | 30,000 | 0.1% | 36,657 | 122.2% |
| 法 人 事 業 税 交 付 金 | 200,000 | 0.8% | 200,202 | 100.1% |
| 地 方 消 費 税 交 付 金 | 1,629,000 | 6.3% | 1,664,372 | 102.2% |
| ゴ ル フ 場 利 用 税 交 付 金 | 12,000 | 0.0% | 13,782 | 114.9% |
| 環 境 性 能 割 交 付 金 | 24,500 | 0.1% | 25,561 | 104.3% |
| 地 方 特 例 交 付 金 | 62,000 | 0.2% | 82,532 | 133.1% |
| 地 方 交 付 税 | 1,333,508 | 5.2% | 1,371,343 | 102.8% |
| 交 通 安 全 対 策 特 別 交 付 金 | 7,550 | 0.0% | 6,220 | 82.4% |
| 分 担 金 及 び 負 担 金 | 171,509 | 0.7% | 158,894 | 92.6% |
| 使 用 料 及 び 手 数 料 | 187,909 | 0.7% | 179,311 | 95.4% |
| 国 庫 支 出 金 | 5,629,403 | 21.8% | 5,218,234 | 92.7% |
| 県 支 出 金 | 2,059,408 | 8.0% | 688,435 | 33.4% |
| 財 産 収 入 | 18,842 | 0.1% | 10,170 | 54.0% |
| 寄 附 金 | 149,500 | 0.6% | 146,686 | 98.1% |
| 繰 入 金 | 471,115 | 1.8% | 455,048 | 96.6% |
| 繰 越 金 | 662,056 | 2.6% | 662,057 | 100.0% |
| 諸 収 入 | 577,401 | 2.2% | 514,574 | 89.1% |
| 市 債 | 1,099,100 | 4.3% | 183,900 | 16.7% |
| 歳 入 合 計 | 25,835,209 | 100.0% | 22,851,187 | 88.4% |



自主財源比率 51.9%

市税，負担金・手数料等，繰入金，
その他（財産収入，繰越金，寄附金，諸収入）

依存財源比率 48.1%

地方交付税，地方譲与税・交付金，国庫支出金，
県支出金，市債

ウ 歳出

歳出予算は、款別（経費の目的・機能ごと）に区分し、執行されています。
各款の予算の主な内容は、次のとおりです。

| 区 分 | 主 な 内 容 |
|-------------|---|
| 議 会 費 | 市議会議員の報酬, 議会の活動費, 議会事務局の運営費等 |
| 総 務 費 | 政策企画費, 国際交流推進費, 市民センター費, 庁舎の維持管理費, 退職手当, 徴税費, 広報費, 選挙費, 戸籍住民基本台帳費, 統計調査費, 防災対策費, 監査委員費等 |
| 民 生 費 | 高齢・障がい・母子などの福祉対策費, 介護保険費, 地域福祉対策費, 生活保護費, 健康増進費, 国民健康保険費, 医療給付費等 |
| 衛 生 費 | 保健衛生費, 予防費, 検診対策費, 母子保健対策費, 環境衛生費, 公害対策費, 保健センター費, 火葬場費, 清掃費, 塵芥・し尿処理費等 |
| 労 働 費 | 労働者福祉対策費, 雇用対策費等 |
| 農 林 水 産 業 費 | 農業委員の報酬, 農業委員会事務局の運営費, 農業振興費, 畜産業費, 土地改良事業費, 林業振興費, 水産業振興費等 |
| 商 工 費 | 商工業振興費, 観光行政費等 |
| 土 木 費 | 道路, 河川, 海岸, 市営住宅, 公園などの整備・管理費等 |
| 消 防 費 | 消防団関係経費, 消防施設の整備・管理費, 火災予防対策事業費等 |
| 教 育 費 | 幼稚園, 小学校, 中学校の整備・管理費, 社会教育費, 生涯学習推進事業費, 文化行政費, 青少年対策費, 公民館管理運営経費, 図書館管理運営経費, 体育振興費等 |
| 災 害 復 旧 費 | 災害を受けた道路, 橋りょう, 河川等の土木施設や農林水産施設等の復旧費等 |
| 公 債 費 | 市債の元利償還費等 |
| 諸 支 出 金 | 各種基金への積立金等 |
| 予 備 費 | 予算の議決後に不測の事態が生じた場合に対処するための経費 |

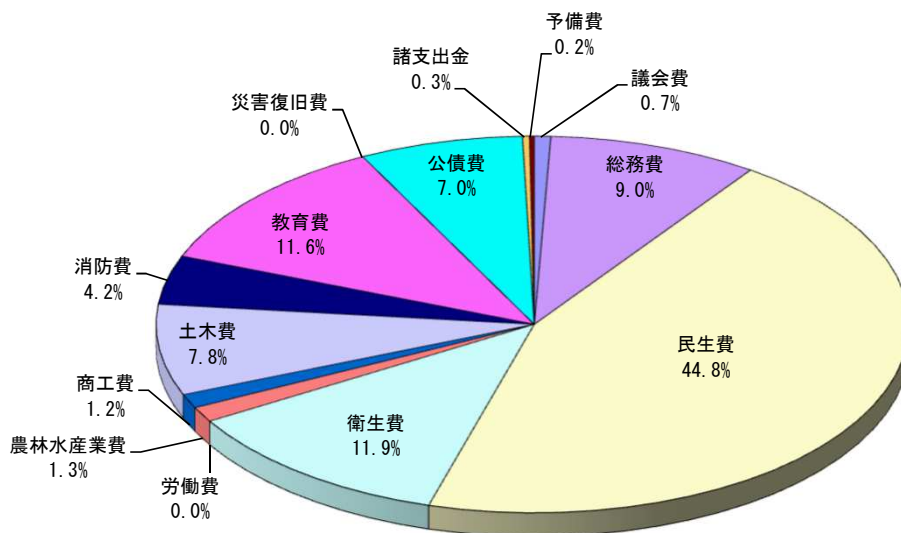
<歳出予算の内訳>

歳出予算は、民生費が11,580百万円（44.8%）、次いで衛生費が3,079百万円（11.9%）、教育費が2,991百万円（11.6%）などとなっています。

（単位：千円，%）

| 区 分 | 3月末現計予算額 | 構成比 | 3月末支出済額 | 支出割合 |
|-------------|------------|--------|------------|-------|
| 議 会 費 | 190,969 | 0.7% | 182,863 | 95.8% |
| 総 務 費 | 2,327,440 | 9.0% | 1,915,304 | 82.3% |
| 民 生 費 | 11,580,308 | 44.8% | 10,381,295 | 89.6% |
| 衛 生 費 | 3,079,243 | 11.9% | 2,438,983 | 79.2% |
| 労 働 費 | 815 | 0.0% | 732 | 89.8% |
| 農 林 水 産 業 費 | 327,004 | 1.3% | 294,953 | 90.2% |
| 商 工 費 | 298,664 | 1.2% | 255,115 | 85.4% |
| 土 木 費 | 2,022,266 | 7.8% | 1,519,211 | 75.1% |
| 消 防 費 | 1,074,595 | 4.2% | 1,033,789 | 96.2% |
| 教 育 費 | 2,990,563 | 11.6% | 2,513,402 | 84.0% |
| 災 害 復 旧 費 | 4,000 | 0.0% | 0 | 0.0% |
| 公 債 費 | 1,811,319 | 7.0% | 1,808,911 | 99.9% |
| 諸 支 出 金 | 84,258 | 0.3% | 79,757 | 94.7% |
| 予 備 費 | 43,765 | 0.2% | 0 | 0.0% |
| 歳 出 合 計 | 25,835,209 | 100.0% | 22,424,315 | 86.8% |

◆歳出予算現額款別構成比◆



<予算の繰越し>

○繰越明許費・・・歳出予算のうち、その性質上又は予算の成立後の事由に基づき、年度内に支出が終わらない見込みのあるものについては、予算で定め、翌年度に繰り越して使用することができます。これを繰越明許といいます。

○継続費通次繰越・・・複数年にわたる事業において、その年度ごとの予算について、何らかの事情でその年度内に支出を終了することができない経費を、翌年度以降に繰り越して使用することを、継続費通次繰越といいます。

○事故繰越・・・既に着手している事業について、避けがたい事故のために年度内に支出が終わらない経費を、翌年度に繰り越して使用することを、事故繰越といいます。

令和3年度予算のうち繰越明許、継続費通次繰越及び事故繰越の手続きをとったものは次のとおりで、この予算は令和4年度に繰り越して使用しています。

予算繰越明許費内訳 (R3年度⇒R4年度)

(単位：千円)

| 款 | 項 | 事業名 | 予算額 | 3月末 支出済額 |
|--------|-----------|---------------------|-----------|-------------|
| 総務費 | 総務管理費 | 庁舎管理経費 | 9,268 | 8,470 |
| 総務費 | 総務管理費 | 支庁舎管理経費 | 1,804 | 1,639 |
| 総務費 | 戸籍住民基本台帳費 | 戸籍住民基本台帳事務経費(総合窓口課) | 1,298 | 1,298 |
| 民生費 | 社会福祉費 | 非課税世帯等臨時特別給付金給付事業 | 235,257 | 173,701 |
| 民生費 | 児童福祉費 | 放課後児童健全育成事業 | 2,130 | 2,130 |
| 民生費 | 児童福祉費 | ひとり親世帯生活支援特別給付金給付事業 | 5,767 | 3,225 |
| 民生費 | 児童福祉費 | 地域子育て支援センター整備事業 | 78,358 | 54,671 |
| 民生費 | 児童福祉費 | 教育・保育施設入所支援事業 | 36,919 | 30,126 |
| 民生費 | 児童福祉費 | 子育て世帯への臨時特別給付金給付事業 | 6,550 | 1,103 |
| 農林水産業費 | 農業費 | 農地情報管理経費 | 62 | 62 |
| 農林水産業費 | 農業費 | 県営土地改良事業負担金 | 15,750 | 15,750 |
| 土木費 | 道路橋りょう費 | 道路管理経費 | 6,000 | 4,321 |
| 土木費 | 道路橋りょう費 | その他の市道整備事業 | 41,289 | 36,236 |
| 土木費 | 道路橋りょう費 | 都市再生整備事業(鹿島神宮周辺地区) | 32,291 | 29,263 |
| 土木費 | 道路橋りょう費 | 狭あい道路整備事業 | 4,290 | 4,169 |
| 土木費 | 道路橋りょう費 | 幹線道路整備事業 | 99,108 | 89,301 |
| 土木費 | 道路橋りょう費 | 橋りょう長寿命化事業 | 92,038 | 25,340 |
| 土木費 | 都市計画費 | 鹿島城山公園管理費 | 14,100 | 14,080 |
| 教育費 | 小学校費 | 小学校教育振興支援事業 | 2,542 | 2,540 |
| 教育費 | 中学校費 | 中学校教育振興支援事業 | 2,259 | 2,258 |
| 教育費 | 中学校費 | 中学校大規模改造事業 | 1,147,405 | 797,179 |
| 教育費 | 社会教育費 | 歴史資料館整備事業 | 24,315 | 5,335 |
| 教育費 | 保健体育費 | 学校給食センター経費 | 53,020 | 47,466 |
| 計 | | | 1,911,820 | 1,349,663 |

事故繰越内訳 (R3年度⇒R4年度)

(単位：千円)

| 款 | 項 | 事業名 | 予算額 | 3月末 支出済額 |
|-----|-------|---------------|--------|-------------|
| 総務費 | 総務管理費 | 総務管理事務経費(人事課) | 1,650 | 1,650 |
| 衛生費 | 保健衛生費 | 鹿嶋斎苑管理費 | 4,678 | 4,093 |
| 衛生費 | 清掃費 | し尿処理施設管理経費 | 39,402 | 0 |
| 教育費 | 小学校費 | 小学校施設管理費 | 1,870 | 1,870 |
| 教育費 | 社会教育費 | 埋蔵文化財保管施設管理費 | 341 | 341 |
| 計 | | | 47,941 | 7,954 |

(2) 特別会計予算

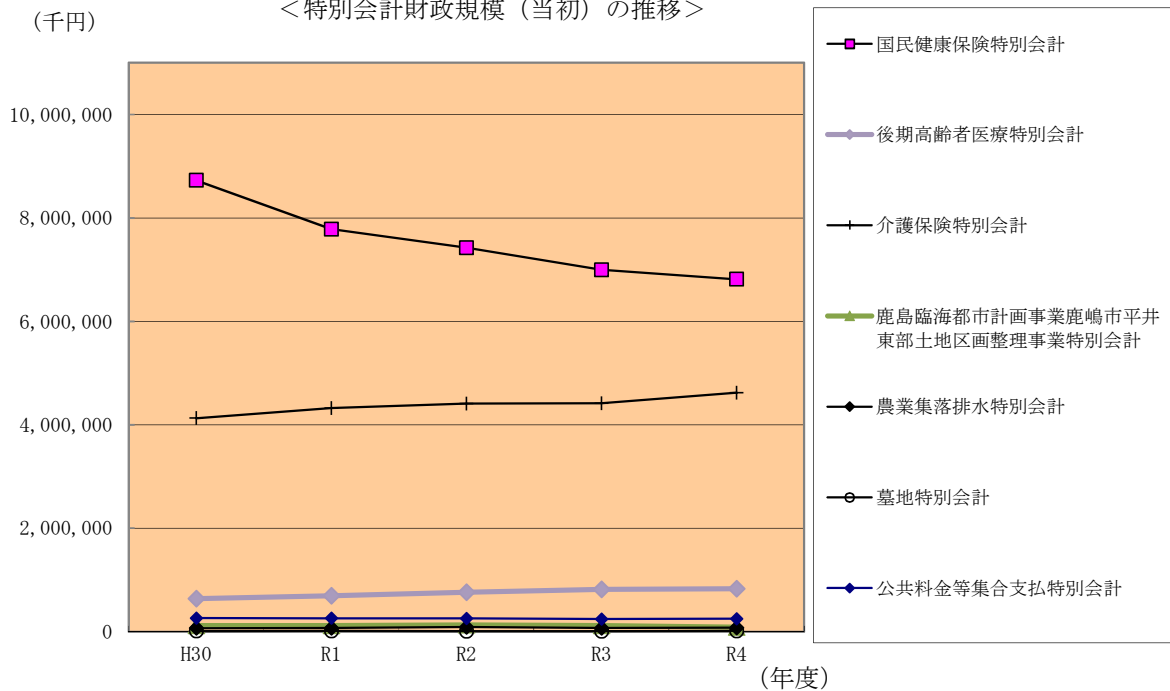
特別会計は、特定の事業を行う場合又は特定の収入をもって特定の歳出に充てる場合で、一般会計と区別して経理するものについて設けており、当市では現在7会計を設置しています。各会計ごとの財政規模、収支状況は次のとおりです。

特別会計財政規模の推移（当初予算）

（単位：千円）

| 会計 | 年度 | H30 | R1 | R2 | R3 | R4 | R3⇒R4 伸び率 |
|-----------------------------------|----|------------|------------|------------|------------|------------|--------------|
| 国民健康保険特別会計 | | 8,725,962 | 7,778,475 | 7,423,789 | 6,992,917 | 6,813,762 | △2.6% |
| 後期高齢者医療特別会計 | | 641,318 | 697,651 | 764,138 | 817,325 | 833,835 | 2.0% |
| 介護保険特別会計 | | 4,127,833 | 4,323,830 | 4,408,927 | 4,416,344 | 4,620,787 | 4.6% |
| 鹿島臨海都市計画事業鹿嶋市平井 東部土地区画整理事業特別会計 | | 118,291 | 123,000 | 130,000 | 123,000 | 87,000 | △29.3% |
| 農業集落排水特別会計 | | 69,724 | 71,185 | 92,136 | 73,044 | 78,695 | 7.7% |
| 墓地特別会計 | | 11,919 | 17,712 | 11,571 | 11,154 | 13,610 | 22.0% |
| 公共料金等集合支払特別会計 | | 265,000 | 260,000 | 255,000 | 246,000 | 249,000 | 1.2% |
| 特別会計 計 | | 13,960,047 | 13,271,853 | 13,085,561 | 12,679,784 | 12,696,689 | 0.1% |

＜特別会計財政規模（当初）の推移＞



ア 国民健康保険特別会計

国民健康保険給付や高額医療費支給等の事業を行うため、次の予算を計上しています。

(単位：千円，%)

| 歳 入 (令和5年3月末現在) | | | | 歳 出 (令和5年3月末現在) | | | |
|-----------------|-----------|-----------|---------|-----------------|-----------|-----------|--------|
| 科目 | 予算現額 | 収入済額 | 収入割合 | 科目 | 予算現額 | 支出済額 | 支出割合 |
| 国民健康保険税 | 1,290,803 | 1,289,157 | 99.9% | 総務費 | 47,771 | 30,505 | 63.9% |
| 一部負担金 | 2 | 0 | 0.0% | 保険給付費 | 4,879,910 | 4,312,883 | 88.4% |
| 使用料及び手数料 | 100 | 47 | 47.0% | 国民健康保険事業費納付金 | 1,790,035 | 1,789,534 | 100.0% |
| 国庫支出金 | 384 | 614 | 159.9% | 共同事業拠出金 | 2 | 0 | 0.0% |
| 県支出金 | 4,926,671 | 4,324,778 | 87.8% | 保健事業費 | 70,807 | 43,549 | 61.5% |
| 財産収入 | 400 | 259 | 64.8% | 積立金 | 400 | 259 | 64.8% |
| 繰入金 | 546,000 | 496,000 | 90.8% | 諸支出金 | 18,059 | 4,606 | 25.5% |
| 繰越金 | 3,223 | 106,040 | 3290.1% | 予備費 | 10,000 | 0 | 0.0% |
| 諸収入 | 49,401 | 54,396 | 110.1% | | | | |
| | | | | | | | |
| 歳入計 | 6,816,984 | 6,271,291 | 92.0% | 歳出計 | 6,816,984 | 6,181,336 | 90.7% |

イ 後期高齢者医療特別会計

後期高齢者医療制度に基づく事業を行うため、次の予算を計上しています。

(単位：千円，%)

| 歳 入 (令和5年3月末現在) | | | | 歳 出 (令和5年3月末現在) | | | |
|-----------------|---------|---------|--------|-----------------|---------|---------|-------|
| 科目 | 予算現額 | 収入済額 | 収入割合 | 科目 | 予算現額 | 支出済額 | 支出割合 |
| 後期高齢者医療保険料 | 725,758 | 691,314 | 95.3% | 後期高齢者医療広域連合納付金 | 910,540 | 777,221 | 85.4% |
| 使用料及び手数料 | 1 | 0 | 0.0% | 諸支出金 | 2,051 | 1,388 | 67.7% |
| 繰入金 | 184,082 | 184,081 | 100.0% | | | | |
| 繰越金 | 500 | 3,233 | 646.6% | | | | |
| 諸収入 | 2,250 | 1,541 | 68.5% | | | | |
| 歳入計 | 912,591 | 880,169 | 96.4% | 歳出計 | 912,591 | 778,609 | 85.3% |

ウ 介護保険特別会計

介護認定や介護サービス支援事業等を行うため、次の予算を計上しています。

(単位：千円，%)

| 歳 入 (令和5年3月末現在) | | | | 歳 出 (令和5年3月末現在) | | | |
|-----------------|-----------|-----------|--------|-----------------|-----------|-----------|--------|
| 科目 | 予算現額 | 収入済額 | 収入割合 | 科目 | 予算現額 | 支出済額 | 支出割合 |
| 保険料 | 1,185,774 | 1,187,875 | 100.2% | 総務費 | 48,171 | 39,605 | 82.2% |
| 使用料及び手数料 | 2 | 0 | 0.0% | 保険給付費 | 4,365,945 | 3,967,115 | 90.9% |
| 国庫支出金 | 894,427 | 895,696 | 100.1% | 地域支援事業費 | 270,426 | 234,512 | 86.7% |
| 支払基金交付金 | 1,213,477 | 1,133,994 | 93.4% | 保健福祉事業費 | 2,000 | 2,000 | 100.0% |
| 県支出金 | 666,594 | 672,602 | 100.9% | 積立金 | 300 | 300 | 100.0% |
| 財産収入 | 300 | 301 | 100.3% | 諸支出金 | 47,615 | 46,870 | 98.4% |
| 繰入金 | 717,024 | 717,024 | 100.0% | 予備費 | 3,000 | 0 | 0.0% |
| 繰越金 | 47,275 | 47,275 | 100.0% | | | | |
| 諸収入 | 12,584 | 13,043 | 103.6% | | | | |
| 歳入計 | 4,737,457 | 4,667,810 | 98.5% | 歳出計 | 4,737,457 | 4,290,402 | 90.6% |

エ 鹿島臨海都市計画事業鹿嶋市平井東部土地区画整理事業特別会計
平井東部地区の土地区画整理事業を行うため、次の予算を計上しています。

(単位：千円，%)

| 歳 入 (令和5年3月末現在) | | | | 歳 出 (令和5年3月末現在) | | | |
|-----------------|---------|---------|--------|-----------------|---------|---------|--------|
| 科目 | 予算現額 | 収入済額 | 収入割合 | 科目 | 予算現額 | 支出済額 | 支出割合 |
| 分担金及び負担金 | 197,900 | 199,798 | 101.0% | 都市計画費 | 77,324 | 48,819 | 63.1% |
| 使用料及び手数料 | 7 | 9 | 128.6% | 公債費 | 167 | 0 | 0.0% |
| 財産収入 | 375 | 11 | 2.9% | 諸支出金 | 149,592 | 149,592 | 100.0% |
| 繰入金 | 5,131 | 5,131 | 100.0% | 予備費 | 1,000 | 0 | 0.0% |
| 繰越金 | 24,670 | 24,670 | 100.0% | | | | |
| 歳入計 | 228,083 | 229,619 | 100.7% | 歳出計 | 228,083 | 198,411 | 87.0% |

オ 農業集落排水特別会計

中村地区、大船津地区、爪木地区の農業集落排水施設の管理運営等を行うため、次の予算を計上しています。

(単位：千円，%)

| 歳 入 (令和5年3月末現在) | | | | 歳 出 (令和5年3月末現在) | | | |
|-----------------|--------|--------|--------|-----------------|--------|--------|-------|
| 科目 | 予算現額 | 収入済額 | 収入割合 | 科目 | 予算現額 | 支出済額 | 支出割合 |
| 分担金及び負担金 | 252 | 1,120 | 444.4% | 農業集落排水費 | 48,283 | 40,831 | 84.6% |
| 使用料及び手数料 | 19,906 | 16,893 | 84.9% | 公債費 | 33,978 | 33,945 | 99.9% |
| 県支出金 | 700 | 0 | 0.0% | 予備費 | 1,000 | 0 | 0.0% |
| 繰入金 | 53,475 | 53,475 | 100.0% | | | | |
| 繰越金 | 8,907 | 8,908 | 100.0% | | | | |
| 諸収入 | 21 | 22 | 104.8% | | | | |
| 歳入計 | 83,261 | 80,418 | 96.6% | 歳出計 | 83,261 | 74,776 | 89.8% |

カ 墓地特別会計

墓地の建設、管理等を行うため、次の予算を計上しています。

(単位：千円，%)

| 歳 入 (令和5年3月末現在) | | | | 歳 出 (令和5年3月末現在) | | | |
|-----------------|--------|--------|--------|-----------------|--------|-------|-------|
| 科目 | 予算現額 | 収入済額 | 収入割合 | 科目 | 予算現額 | 支出済額 | 支出割合 |
| 使用料及び手数料 | 6,960 | 9,535 | 137.0% | 墓園費 | 13,410 | 7,881 | 58.8% |
| 繰越金 | 6,650 | 9,367 | 140.9% | 予備費 | 200 | 0 | 0.0% |
| 財産収入 | 0 | 3 | 0.0% | | | | |
| 歳入計 | 13,610 | 18,905 | 138.9% | 歳出計 | 13,610 | 7,881 | 57.9% |

キ 公共料金等集合支払特別会計

各施設の光熱水費や電話料等の公共料金支払を取りまとめるため、次の予算を計上しています。

(単位：千円，%)

| 歳 入 (令和5年3月末現在) | | | | 歳 出 (令和5年3月末現在) | | | |
|-----------------|---------|-------|------|-----------------|---------|---------|-------|
| 科目 | 予算現額 | 収入済額 | 収入割合 | 科目 | 予算現額 | 支出済額 | 支出割合 |
| 繰替金収入 | 361,477 | 6,904 | 1.9% | 集合支払費 | 361,477 | 302,639 | 83.7% |
| 歳入計 | 361,477 | 6,904 | 1.9% | 歳出計 | 361,477 | 302,639 | 83.7% |

2 市債及び一時借入金

市では、市民サービスの維持・向上のための各種建設事業や災害復旧事業等について市債を発行し、事業の積極的な推進を図っています。市債残高の推移及び詳細については、次のとおりです。

また、一時借入金は、会計年度中に一時的に収支の不均衡を生じ、歳計現金が不足した場合に、その資金の不足を補うため借り入れるものですが、これまでのところ借り入れはありません。

(1) 市債残高の推移（一般会計・特別会計、年度末残高）

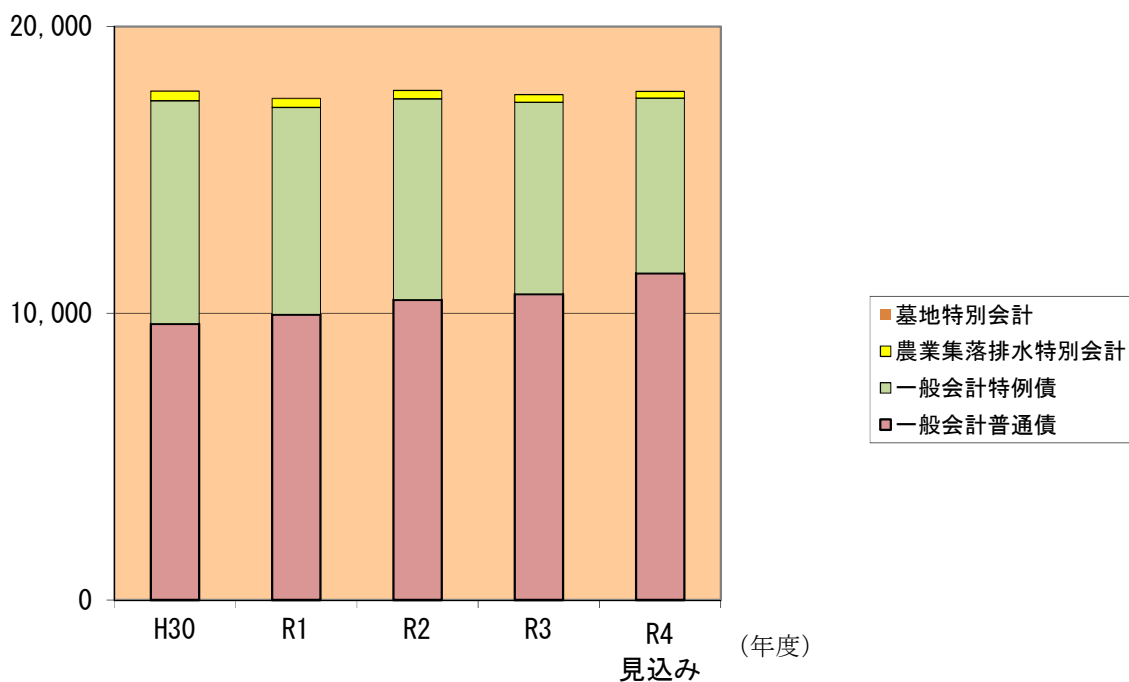
(単位：百万円)

| 会計区分 \ 年度 | H30 | R1 | R2 | R3 | R4 見込み |
|------------|--------|--------|--------|--------|-----------|
| 一般会計 | 17,410 | 17,179 | 17,480 | 17,352 | 17,500 |
| 一般会計普通債 | 9,635 | 9,961 | 10,470 | 10,675 | 11,391 |
| 一般会計特例債 | 7,775 | 7,218 | 7,010 | 6,677 | 6,109 |
| 農業集落排水特別会計 | 338 | 311 | 284 | 271 | 240 |
| 墓地特別会計 | 12 | 6 | 0 | 0 | 0 |
| 合計 | 17,760 | 17,496 | 17,764 | 17,623 | 17,740 |

※年度末残高は、出納整理期間中の借入額を含みます。

(百万円)

<会計別市債残高の推移>



(2) 市債現在高内訳 (令和5年3月31日現在)

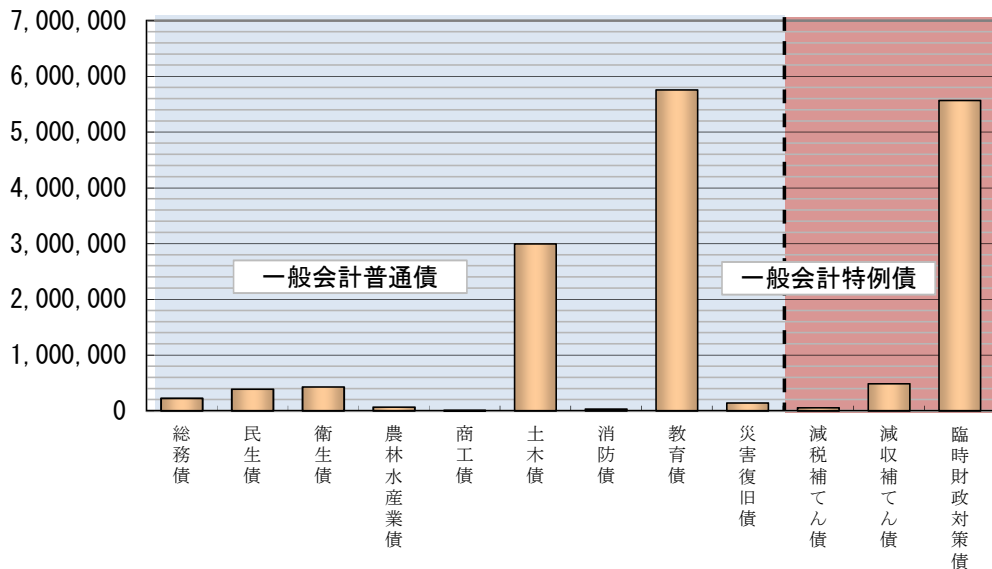
ア 一般会計

(単位：千円，%)

| 区分 | 3月末・未償還元金 | 割合 |
|---------|------------|--------|
| 総務債 | 222,850 | 1.4% |
| 民生債 | 388,981 | 2.4% |
| 衛生債 | 427,100 | 2.6% |
| 農林水産業債 | 65,947 | 0.4% |
| 商工債 | 4,352 | 0.0% |
| 土木債 | 2,995,485 | 18.6% |
| 消防債 | 29,480 | 0.2% |
| 教育債 | 5,755,369 | 35.7% |
| 災害復旧債 | 139,379 | 0.9% |
| 減税補てん債 | 54,555 | 0.3% |
| 減収補てん債 | 486,586 | 3.0% |
| 臨時財政対策債 | 5,567,931 | 34.5% |
| 合計 | 16,138,015 | 100.0% |

(残高(千円))

<一般会計区分別市債残高>



(区分)

※一般会計普通債・・・道路や学校、まちづくりセンターなどの公共施設整備を目的として発行した市債です。
 ※一般会計特例債・・・地方交付税の代替措置としての市債及び大幅な減税・減収を補うための特例的な市債です。

イ 特別会計

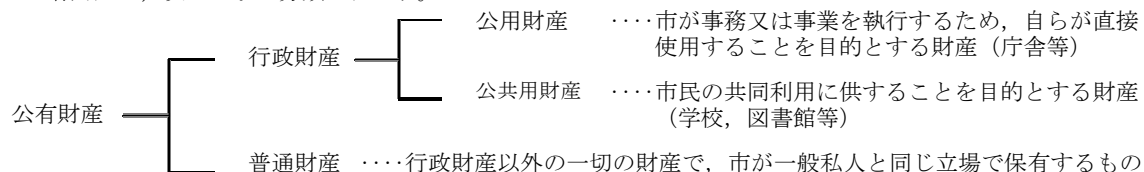
(単位：千円)

| 会計 | 区分 | 令和5年3月末 未償還元金 |
|------------|-----------|------------------|
| 農業集落排水特別会計 | 農業集落排水事業債 | 239,934 |
| 特別会計 合計 | | 239,934 |

3 財産

(1) 公有財産

公有財産は、次のように分類されます。



これらの財産は、行政運営を円滑に行うための基礎となるものであり、その取得、管理及び処分については、条例や規則に基づき、適切な執行に努めています。

令和5年3月末現在、市が所有している公有財産の現在高は次のとおりです。

ア 土地及び建物

(単位：㎡)

| 区 分 | | 土地当期末残高 | | 建物当期末現在高 | |
|-------|------------|-----------|---------|----------|------|
| | | 地積 | 当期増減 | 延面積 | 当期増減 |
| 公用財産 | 本庁舎 | | | 7,117 | |
| | 消防施設 | | | | |
| | その他の施設 | 228,123 | 524 | 4,807 | |
| 公共用財産 | 学校 | 341,224 | | 96,417 | |
| | 公営住宅 | 18,267 | | 14,251 | |
| | 公園 | 681,680 | △ 495 | 2,237 | |
| | その他の施設 | 375,098 | 915 | 57,100 | |
| 普通財産 | 山林 | 107,402 | | | |
| | 宅地 | 19,823 | | | |
| | 田 | 4,603 | | | |
| | 畑 | 9,060 | | | |
| | 原野 | 70,849 | 183 | | |
| | 溜池 | | | | |
| | 保安林 | 1,001 | | | |
| | 火葬場及びへい獣捨場 | | | | |
| | 開発一般替地 | 550,451 | △ 1,995 | | |
| | その他の施設 | 86,469 | 63,290 | | |
| | 合 計 | 2,494,050 | 62,422 | 181,929 | 0 |

※当期中における変動は、土地については、公用財産のその他の施設が227,599㎡から524㎡増の228,123㎡、公共用財産の公園が682,175㎡から495㎡減の681,680㎡、その他の施設が374,183㎡から915㎡増の375,098㎡、普通財産の原野が70,666㎡から183㎡増の70,849㎡、開発一般替地が552,446㎡から1,995㎡減の550,451㎡、その他の施設が23,179㎡から63,290㎡増の86,469㎡となっています。

イ 有価証券

(単位：千円)

| 区 分 | 当期末現在高 |
|--------------------|---------|
| (株) 茨城計算センター | 600 |
| 鹿島都市開発 (株) | 16,000 |
| 鹿島埠頭 (株) | 2,000 |
| 鹿島港湾運送 (株) | 10,000 |
| (株) 鹿島アントラーズ・エフ・シー | 130,000 |
| エフエムかしま市民放送 (株) | 22,000 |
| (株) 茨城県中央食肉公社 | 11,430 |
| 鹿島バルクターミナル (株) | 10,000 |
| まちづくり鹿嶋株式会社 | 10,500 |
| 合 計 | 212,530 |

ウ 出資による権利

(単位：千円)

| 区 分 | 当期末現在高 |
|----------------------|---------|
| 茨城県暴力追放推進センター出捐金 | 2,117 |
| 茨城県国際交流協会出捐金 | 2,101 |
| 茨城県社会福祉事業団出資金 | 220 |
| いばらき腎臓財団出捐金 | 2,090 |
| (一財) 茨城県環境保全事業団出捐金 | 20,000 |
| 茨城県農業信用基金協会出資金 | 5,010 |
| 鹿嶋市農業公社出捐金 | 80,000 |
| 茨城県栽培漁業協会出捐金 | 550 |
| 茨城県信用保証協会寄託金 | 24,735 |
| 茨城県信用保証協会出捐金 | 44,141 |
| いばらき中小企業グローバル推進機構出捐金 | 12,500 |
| 茨城県建設技術公社出捐金 | 80 |
| 砂防フロンティア整備推進機構出捐金 | 53 |
| 茨城県消防協会出捐金 | 640 |
| 鹿嶋市文化スポーツ振興事業団出資金 | 80,000 |
| 地方公共団体等金融機構出資金 | 3,800 |
| アントラーズホームタウンDMO拠出金 | 2,000 |
| 合 計 | 280,037 |

(2) 基金

基金は、特定の目的のために財産を維持し、基金を積み立てまたは定額の資金を運用するため設けています。本市では、令和5年3月31日現在で25基金を設置し、令和4年度下期残高は次のとおりです。それぞれの基金について、法律及び条例に定められた特定の目的に応じ、確実かつ効率的な運用に努めています。

(単位：千円)

| 区 分 | 令和4年9月末残高 | 積立 | 取崩 | 令和5年3月末残高 |
|------------------|-----------|---------|---------|-----------|
| 鹿嶋市財政調整基金 | 2,513,647 | 623 | 293,654 | 2,220,616 |
| 鹿嶋市減債基金 | 385,726 | 95 | 0 | 385,821 |
| 鹿嶋市ふるさと創生事業基金 | 3,382 | 0 | 0 | 3,382 |
| 鹿嶋市公共施設整備基金 | 245,073 | 4,059 | 12,489 | 236,643 |
| 鹿嶋市地域福祉基金 | 66,437 | 16 | 40,517 | 25,936 |
| 鹿嶋市衛生処理施設整備基金 | 178,169 | 44 | 33,692 | 144,521 |
| 鹿嶋市教育振興基金 | 8,937 | 2 | 0 | 8,939 |
| 鹿嶋市北浦・鰯川水門施設管理基金 | 11,071 | 2 | 471 | 10,602 |
| 鹿嶋市介護給付費準備基金 | 1,212,398 | 300 | 8,528 | 1,204,170 |
| 鹿嶋市まちづくり振興基金 | 15,262 | 16,712 | 20,000 | 11,974 |
| 鹿島開発環境整備基金 | 32,512 | 8 | 4,000 | 28,520 |
| 鹿嶋市環境保全基金 | 61,422 | 27,653 | 30,359 | 58,716 |
| 鹿嶋市災害対策基金 | 50,191 | 12 | 0 | 50,203 |
| 鹿嶋市国民健康保険支払準備基金 | 1,095,000 | 259 | 50,000 | 1,045,259 |
| 鹿嶋市土地開発基金 | 586,447 | 19,449 | 19,448 | 586,448 |
| 鹿嶋市高塚奨学基金 | 353,150 | 58,548 | 58,545 | 353,153 |
| 鹿嶋市一般旅券印紙等購買基金 | 6,000 | 47,340 | 47,340 | 6,000 |
| 鹿嶋市生活資金貸付基金 | 2,000 | 0 | 0 | 2,000 |
| 鹿嶋市母子福祉資金貸付基金 | 1,500 | 34 | 34 | 1,500 |
| 鹿嶋市高額療養費貸付基金 | 8,000 | 5,362 | 5,362 | 8,000 |
| 鹿嶋市高額介護サービス費貸付基金 | 1,000 | 0 | 0 | 1,000 |
| 平井東部土地区画整理事業基金 | 108,496 | 149,592 | 0 | 258,088 |
| 霊園管理基金 | 13,406 | 5,000 | 0 | 18,406 |
| 森林環境譲与税基金 | 12,242 | 7,527 | 2,329 | 17,440 |
| ふるさと納税基金 | 1,471 | 23,000 | 0 | 24,471 |
| 合 計 | 6,972,939 | 365,637 | 626,768 | 6,711,808 |

4 令和4年度鹿嶋市下水道事業（下半期）事業概要

本年度は、排水施設等を整備する計画で、下半期において下記のとおり工事等に着手しました。

(単位:千円)

| 契約年月日 | 契約相手方 | 金額 | 工事等内容 | 工 期 |
|---------|-----------|--------------------|--------------------|-------------------|
| R4.11.1 | フジテック(有) | 0 | 汚水管整備工事 L= 400.8 m | R4.11.2 ~ 施工中 |
| R5.1.19 | (株)大平工業 | 3,333,000 | 汚水管整備工事 L= 62.8 m | R5.1.20 ~ R5.3.10 |
| R5.2.21 | (株)エービス技術 | 495,000 | 設計業務 1.0 式 | R5.2.21 ~ R5.3.2 |
| R4.11.1 | (株)イーエムアイ | 前払い分 13,630,000 | 雨水管整備工事 L= 39.7 m | R4.11.2 ~ 施工中 |
| R4.11.1 | (有)大槻土建 | 前払い分 15,600,000 | 雨水管整備工事 L= 43.8 m | R4.11.2 ~ 施工中 |
| R5.2.20 | (株)谷田川工務店 | 440,000 | 水道管切り回し工事 1.0 式 | R5.2.21 ~ R5.3.2 |
| R5.2.20 | (有)久保組 | 1,111,000 | 水道管切り回し工事 1.0 式 | R5.2.21 ~ R5.3.6 |

令和4年度 鹿嶋市下水道事業損益計算書
(令和4年4月1日から令和5年3月31日まで)

(単位：円) 税抜

1 営業収益

| | | |
|-------------|----------------|-------------|
| (1) 下水道使用料 | 527,735,591 | |
| (2) 他会計負担金 | 132,830,000 | |
| (3) その他営業収益 | <u>980,000</u> | 661,545,591 |

2 営業費用

| | | |
|-----------|--------------------|----------------------|
| (1) 管渠費 | 23,373,563 | |
| (2) ポンプ場費 | 8,722,923 | |
| (3) 処理場費 | 218,767,073 | |
| (4) 雨水施設費 | 17,897,327 | |
| (5) 総係費 | 117,946,614 | |
| (6) 減価償却費 | <u>872,778,955</u> | <u>1,259,486,455</u> |

営業損失

597,940,864

3 営業外収益

| | | |
|---------------|------------------|-------------|
| (1) 受取利息及び配当金 | 4,591 | |
| (2) 他会計補助金 | 261,330,000 | |
| (3) 補助金 | 5,359,000 | |
| (4) 長期前受金戻入 | 466,976,128 | |
| (5) 雑収益 | <u>1,012,380</u> | 734,682,099 |

4 営業外費用

| | | | |
|-------------------|----------------|--------------------|---------------------------|
| (1) 支払利息及び企業債取扱諸費 | 109,572,798 | | |
| (2) 雑支出 | <u>294,699</u> | <u>109,867,497</u> | <u>624,814,602</u> |
| 経常利益 | | | 26,873,738 |
| 当年度純利益 | | | 26,873,738 |
| 前年度繰越利益剰余金 | | | 0 |
| その他未処分利益剰余金変動額 | | | <u>159,894,499</u> |
| 当年度未処分利益剰余金 | | | <u><u>186,768,237</u></u> |

令和4年度 鹿嶋市下水道事業貸借対照表
 (令和5年3月31日現在)
 [資産の部]

(単位：円) 税抜

| | | | |
|-------------|------------------------|--------------------|------------------------------|
| 1 固定資産 | | | |
| (1) 有形固定資産 | | | |
| イ 土地 | | 1,487,662,074 | |
| ロ 建物 | 573,790,429 | | |
| 減価償却累計額 | <u>△ 134,627,566</u> | 439,162,863 | |
| ハ 構築物 | 20,923,618,918 | | |
| 減価償却累計額 | <u>△ 3,326,362,609</u> | 17,597,256,309 | |
| ニ 機械及び装置 | 2,508,494,078 | | |
| 減価償却累計額 | <u>△ 889,585,622</u> | 1,618,908,456 | |
| ホ 車両及び運搬具 | 1,069,335 | | |
| 減価償却累計額 | <u>△ 856,900</u> | 212,435 | |
| ヘ 工具器具及び備品 | 8,866,325 | | |
| 減価償却累計額 | <u>△ 4,364,083</u> | 4,502,242 | |
| ト 建設仮勘定 | | <u>35,196,894</u> | |
| 有形固定資産合計 | | | 21,182,901,273 |
| (2) 無形固定資産 | | | |
| イ 電話加入権 | | <u>732,000</u> | |
| 無形固定資産合計 | | | 732,000 |
| (3) 投資その他資産 | | | |
| イ 基金 | | <u>154,560,000</u> | |
| 投資その他資産合計 | | | <u>154,560,000</u> |
| 固定資産合計 | | | <u>21,338,193,273</u> |
| 2 流動資産 | | | |
| (1) 現金預金 | | 169,498,604 | |
| (2) 未収金 | | | |
| イ 営業未収金 | | 132,871,426 | |
| ロ 営業外未収金 | | 6,005,422 | |
| ハ 貸倒引当金 | | <u>△ 7,523,000</u> | |
| 未収金合計 | | | <u>131,353,848</u> |
| 流動資産合計 | | | <u>300,852,452</u> |
| 資産合計 | | | <u><u>21,639,045,725</u></u> |

[負債の部]

| | | | |
|---------------------------|--|----------------------|------------------------------------|
| 3 固定負債 | | | |
| (1) 企業債 | | | |
| イ 建設改良費等の財源に 充てるための企業債 | | <u>6,717,394,440</u> | |
| 固定負債合計 | | | <u>6,717,394,440</u> 6,717,394,440 |

5 令和4年度鹿嶋市水道事業（下半期）事業概要

配水管布設工事，更新工事及び配水場建設工事については，下半期において下記のとおり工事完了しました。

(単位：円)

| 工 事 名 | 工 事 内 容 | 工事金額 | 着工年月日 | 竣工年月日 |
|-----------------------------------|---|------------|-----------|-----------|
| 4 鹿上水第 5 号配水管布設工事 | HIVPRR φ 75 mm L= 197.8 m HIVPRR φ 50 mm L= 45.7 m | 11,220,000 | 令 4.10.6 | 令 5.2.2 |
| 4 鹿上水第 9 号消火栓設置工事 | 地下式単口消火栓 1 基 | 770,000 | 令 4.10.4 | 令 4.11.2 |
| 4 鹿上水第 10 号消火栓設置工事 | 地下式単口消火栓 1 基 | 583,000 | 令 4.10.18 | 令 4.12.15 |
| 4 鹿上水第 11 号消火栓設置工事 | 地下式単口消火栓 1 基 | 700,700 | 令 4.10.26 | 令 4.11.24 |
| 4 鹿上水第 12 号配水管布設工事 | HIVPRR φ 150 mm L= 117.6 m HIVPRR φ 75 mm L= 3.5 m | 6,105,000 | 令 4.12.9 | 令 5.3.10 |
| 4 鹿上水第 13 号配水管布設工事 | HIVPRR φ 150 mm L= 31.8 m HIVPRR φ 75 mm L= 151.5 m HIVPRR φ 50 mm L= 1.7 m | 7,040,000 | 令 4.12.21 | 令 5.3.17 |
| 4 鹿上水第 14 号配水管布設工事 | HIVPRR φ 75 mm L= 172.0 m HIVPRR φ 50 mm L= 7.9 m | 4,950,000 | 令 4.12.21 | 令 5.3.17 |
| 4 鹿上水第 15 号配水管布設工事 | HIVPRR φ 75 mm L= 117.4 m | 2,420,000 | 令 5.1.20 | 令 5.3.17 |
| 4 鹿上水第 16 号消火栓設置工事 | 地下式単口消火栓 1 基 | 913,000 | 令 4.12.13 | 令 5.1.6 |
| 4 鹿上水第 17 号消火栓設置工事 | 地下式単口消火栓 1 基 | 649,000 | 令 4.12.28 | 令 5.3.17 |
| 4 鹿上水第 18 号消火栓設置工事 | 地下式単口消火栓 1 基 | 704,000 | 令 5.1.18 | 令 5.3.17 |
| 4 鹿上水第 19 号消火栓設置工事 | 地下式単口消火栓 1 基 | 1,091,200 | 令 5.1.13 | 令 5.3.17 |
| 4 鹿上水第 20 号配水管布設工事 | HIVPRR φ 75 mm L= 16.6 m HIVPRR φ 50 mm L= 0.5 m | 1,255,100 | 令 5.1.20 | 令 5.3.17 |
| 4 鹿上水第 21 号配水管布設工事 | HIVPRR φ 50 mm L= 129.0 m | 2,541,000 | 令 5.2.13 | 令 5.3.24 |
| 4 鹿上水第(委 3-3) 号石綿管布設替設計委託 | 詳細設計委託 L=1,223m | 8,800,000 | 令 5.1.11 | 令 5.3.24 |
| 4 国補鹿上水第 8-1 号老朽管布設替工事 | DIP φ 300 mm L= 90.5 m DIP φ 350 mm L= 104.0 m | 33,077,000 | 令 4.10.6 | 令 5.3.17 |
| 4 国補鹿上水第 8-2 号老朽管布設替工事 | DIP φ 350 mm L= 158.5 m | 37,730,000 | 令 4.10.6 | 令 5.3.17 |
| 4 鹿上水第 8-52 号緊急時給水拠点 配水管更新設計委託 | 配水管布設替詳細設計 L= 510.0 m | 3,520,000 | 令 5.1.24 | 令 5.3.24 |
| 4 鹿上水第 1-5 号配水管布設工事 | DIP(GX) φ 300 mm L= 437.6 m DIP(GX) φ 150 mm L= 11.3 m | 59,455,000 | 令 4.10.6 | 令 5.3.24 |
| 4 鹿上水第 1-6 号配水管布設工事 | DIP(GX) φ 300 mm L= 396.6 m | 50,160,000 | 令 4.10.6 | 令 5.3.24 |
| 4 鹿上水第 1-4 号擁壁設置工事 | 擁壁設置 L=213.0m | 16,522,000 | 令 4.10.6 | 令 5.2.2 |

令和 4年度 鹿嶋市水道事業会計損益計算書

(令和 04年04月01日から令和 05年03月31日)

(単位：円)

| | | | | | |
|---|----------------|-------------------|----------------------|---------------------------|--|
| 1 | 営業収益 | | | | |
| | (1) 給水収益 | 1,547,458,876 | | | |
| | (2) その他の営業収益 | <u>63,904,248</u> | 1,611,363,124 | | |
| 2 | 営業費用 | | | | |
| | (1) 原水及び浄水費 | 836,398,965 | | | |
| | (2) 配水及び給水費 | 104,444,864 | | | |
| | (3) 総係費 | 186,523,069 | | | |
| | (4) 減価償却費 | 331,075,864 | | | |
| | (5) 資産減耗費 | <u>592,203</u> | <u>1,459,034,965</u> | | |
| | 営業利益 | | | 152,328,159 | |
| 3 | 営業外収益 | | | | |
| | (1) 受取利息及び配当金 | 537,700 | | | |
| | (2) 他会計補助金 | 570,000 | | | |
| | (3) 補助金 | 10,468,000 | | | |
| | (4) 長期前受金戻入 | 71,466,435 | | | |
| | (5) 雑収 | <u>685,411</u> | 83,727,546 | | |
| 4 | 営業外費用 | | | | |
| | (1) 支払利息 | 57,155,898 | | | |
| | (2) 雑支出 | <u>624,185</u> | <u>57,780,083</u> | <u>25,947,463</u> | |
| | 経常利益 | | | 178,275,622 | |
| 5 | 特別利益 | | | | |
| | (1) その他の特別利益 | <u>1,308,002</u> | 1,308,002 | | |
| | 当年度純利益 | | | 179,583,624 | |
| | 前年度繰越利益剰余金 | | | 483,707,297 | |
| | その他未処分利益剰余金変動額 | | | <u>100,000,000</u> | |
| | 当年度未処分利益剰余金 | | | <u><u>763,290,921</u></u> | |

令和 4 年度 鹿嶋市水道事業会計貸借対照表

(令和 05年03月31日)

(単位：円)

資産の部

1 固定資産

(1) 有形固定資産

| | | | |
|------------|------------------------|--------------------|--|
| イ 土地 | | 313,724,662 | |
| ロ 建物 | 156,097,178 | | |
| 減価償却累計額 | <u>△ 70,708,158</u> | 85,389,020 | |
| ハ 構築物 | 13,845,431,574 | | |
| 減価償却累計額 | <u>△ 7,012,885,215</u> | 6,832,546,359 | |
| ニ 機械及び装置 | 1,082,862,753 | | |
| 減価償却累計額 | <u>△ 955,590,408</u> | 127,272,345 | |
| ホ 車両及び運搬具 | 5,336,185 | | |
| 減価償却累計額 | <u>△ 5,014,691</u> | 321,494 | |
| ヘ 工具器具及び備品 | 49,500,200 | | |
| 減価償却累計額 | <u>△ 33,359,621</u> | 16,140,579 | |
| ト 建設仮勘定 | | <u>292,000,000</u> | |

有形固定資産合計 7,667,394,459

(2) 無形固定資産

| | | | |
|----------|--|----------------|---------|
| イ 電話加入権 | | <u>120,000</u> | |
| 無形固定資産合計 | | | 120,000 |

(3) 投資その他の資産

| | | | |
|------------|--|--------------------|--------------------|
| イ 投資有価証券 | | <u>100,000,000</u> | |
| 投資その他の資産合計 | | | <u>100,000,000</u> |

固定資産合計 7,767,514,459

2 流動資産

(1) 現金預金

| | | | |
|--------|--|----------------------|---------------|
| イ 現金 | | 40,000 | |
| ロ 預金 | | <u>2,459,413,980</u> | |
| 現金預金合計 | | | 2,459,453,980 |

(2) 未収金

| | | | |
|----------|---------------------|--|-------------|
| イ 営業未収金 | 234,499,360 | | |
| ロ 営業外未収金 | 46,865,305 | | |
| ハ その他未収金 | 5,410,900 | | |
| ニ 貸倒引当金 | <u>△ 14,438,000</u> | | |
| 未収金合計 | | | 272,337,565 |

(3) 貯蔵品

流動資産合計 2,744,871,282

資産合計 10,512,385,741

負債の部

3 固定負債

(1) 企業債

| | | | |
|-----------------------|--|----------------------|----------------------|
| イ 建設改良費等の財源に充てるための企業債 | | <u>3,674,252,535</u> | |
| 企業債合計 | | | <u>3,674,252,535</u> |

固定負債合計 3,674,252,535

| | | | | |
|-----|----------------------|----------------------|---------------|----------------|
| 4 | 流動負債 | | | |
| (1) | 一時借入金 | | | |
| (2) | 企業債 | | | |
| | イ建設改良費等の財源に充てるための企業債 | 242,214,996 | | |
| | 企業債合計 | | 242,214,996 | |
| (3) | 未払金 | | 351,654,556 | |
| (4) | 賞与等引当金 | | 3,827,000 | |
| (5) | その他流動負債 | | 547,620 | |
| | 流動負債合計 | | | 598,244,172 |
| 5 | 繰延収益 | | | |
| (1) | 長期前受金 | | | |
| | イ国庫補助金 | 1,982,214,567 | | |
| | 収益化累計額 | <u>△ 790,793,675</u> | 1,191,420,892 | |
| | ロ県補助金 | 316,093,064 | | |
| | 収益化累計額 | <u>△ 232,228,049</u> | 83,865,015 | |
| | ハ一般会計補助金 | 27,735,856 | | |
| | 収益化累計額 | <u>△ 26,184,341</u> | 1,551,515 | |
| | ニ工事負担金 | 753,226,511 | | |
| | 収益化累計額 | <u>△ 423,550,930</u> | 329,675,581 | |
| | ホ受贈財産評価額 | 242,527,167 | | |
| | 収益化累計額 | <u>△ 186,353,724</u> | 56,173,443 | |
| | ヘ寄附金 | 28,928,240 | | |
| | 収益化累計額 | <u>△ 24,045,167</u> | 4,883,073 | |
| | 繰延収益合計 | | | 1,667,569,519 |
| | 負債合計 | | | 5,940,066,226 |
| | | 資本の部 | | |
| 6 | 資本金 | | | 2,240,323,320 |
| (1) | 資本金 | | | |
| | イ固有資本金 | 22,909,552 | | |
| | ロ出資金 | 1,208,580,136 | | |
| | ハ組入資本金 | <u>1,008,833,632</u> | 2,240,323,320 | |
| | 資本金合計 | | | 2,240,323,320 |
| 7 | 剰余金 | | | |
| (1) | 資本剰余金 | | | |
| | イ工事負担金 | 30,000,000 | | |
| | ロ受贈財産評価額 | 960,495 | | |
| | ハその他資本剰余金 | <u>67,744,779</u> | | |
| | 資本剰余金合計 | | 98,705,274 | |
| (2) | 利益剰余金 | | | |
| | イ減債積立金 | 470,000,000 | | |
| | ロ建設改良積立金 | 1,000,000,000 | | |
| | ハ当年度未処分利益剰余金 | <u>763,290,921</u> | | |
| | 利益剰余金合計 | | 2,233,290,921 | |
| | 剰余金合計 | | | 2,331,996,195 |
| | 資本合計 | | | 4,572,319,515 |
| | 負債資本合計 | | | 10,512,385,741 |