

# 鹿 嶋 市 財 政 事 情 書

令和 5 年度 (下半期)

---

## 目 次

	項
1 令和 5 年度鹿嶋市一般会計・特別会計（下半期）収支状況……………	1
2 市債及び一時借入金……………	9
3 財産……………	11
4 令和 5 年度鹿嶋市水道事業（下半期）事業概要……………	14
5 令和 5 年度鹿嶋市下水道事業（下半期）事業概要……………	18
6 令和 5 年度鹿嶋市農業集落排水事業（下半期）事業概要……………	23

---

令和 6 年 4 月 1 日現在  
人 口 6 4 , 9 5 7 人  
世帯数 2 8 , 7 6 4 世帯  
(常 住 人 口)



# 1 令和5年度鹿嶋市一般会計・特別会計（下半期）収支状況（令和6年3月31日現在）

## （1）一般会計予算

一般会計予算には、行政運営の基本的な経費が計上されています。

鹿嶋市の令和5年度一般会計予算は、当初234億4,900万円（対前年比2.2%減）でスタートしましたが、その後9回の補正予算を組み、3月末現在では当初予算に23億1,744万6千円を増額し、257億6,644万6千円となっています。

財政規模、収支状況については、次のとおりです。

### ア 財政規模の推移（当初予算）

一般会計当初予算の財政規模は、令和元年度以降、概ね横ばい状態が続いています。

歳入面では、個人所得の増や経済情勢の回復、東日本大震災復興特区課税免除の終了等による市税の増や、地方消費税交付金が増加した一方、新型コロナウイルス感染症対応地方創生臨時交付金の皆減をはじめとした国庫支出金の減や、実施事業の精査によって市債が減少しました。

歳出面では、新可燃ごみ処理施設等の建設や公共施設の老朽化に伴う維持管理・老朽化対策・更新、さらには電気料の高騰による光熱水費などの歳出が増加しました。

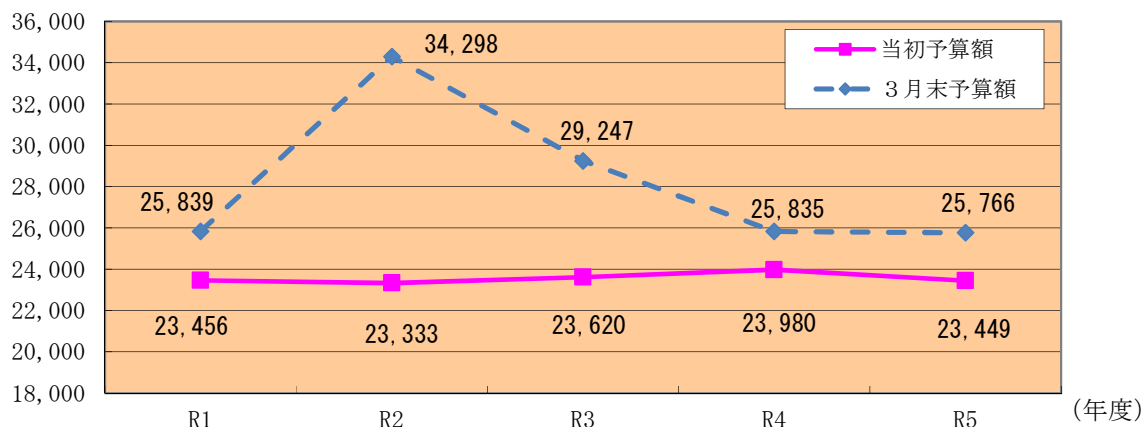
持続可能な財政運営としていくため、歳入におけるふるさと納税への取り組みなどによる財源の確保と併せて、限られた財源の効果的・効率的な活用をする必要があります。また、歳出においては、既存事業を検証し、ムリ・ムダ・ムラをなくすことで、事業を整理・整頓し、事業の断捨離（やめる・へらす・かえる）により財源を生み出すことで、取り組むべき行政課題の解決、市民サービスの向上につなげていきます。

＜年度別当初予算財政規模＞ (単位：千円, %)

年度	当初予算額	伸び率 (前年度比)	3月末予算額	伸び率 (前年度比)
令和元年度	23,456,000	0.30%	25,839,064	2.17%
令和2年度	23,333,000	△0.52%	34,297,645	32.74%
令和3年度	23,620,000	1.23%	29,247,340	△14.72%
令和4年度	23,980,000	1.52%	25,835,209	△11.67%
令和5年度	23,449,000	△2.21%	25,766,446	△0.27%

※令和2年度については、新型コロナウイルス感染症対策のための予算として、特別定額給付金（67億6,567万6千円）、子育て世帯及びひとり親世帯臨時特別給付金（1億7,384万円）、新型コロナウイルス感染症対応地方創生臨時交付金（5億3,996万9千円）などを計上しました。

（予算額） <財政規模の推移> (単位：百万円)



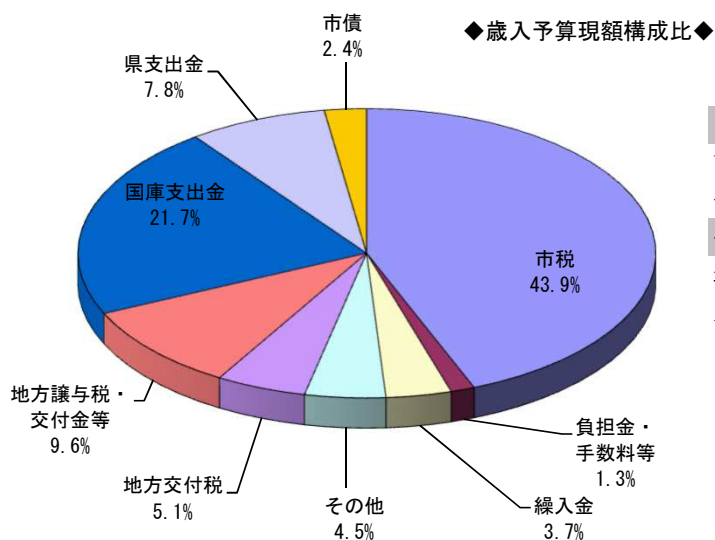
イ 歳入

<歳入予算の内訳>

歳入予算は、市税が113億1,723万8千円（43.9%）、次いで国庫支出金が56億102万9千円（21.7%）、県支出金20億45万5千円（7.8%）、地方消費税交付金17億6,000万円（6.8%）などとなっています。

（単位：千円，%）

区 分	3月末現計予算額	構成比	3月末収入済額	収入割合
市 税	11,317,238	43.9%	11,110,656	98.2%
地 方 譲 与 税	315,870	1.2%	321,584	101.8%
利 子 割 交 付 金	5,000	0.0%	2,816	56.3%
配 当 割 交 付 金	50,000	0.2%	53,349	106.7%
株 式 等 譲 渡 所 得 割 交 付 金	30,000	0.1%	59,407	198.0%
法 人 事 業 税 交 付 金	200,000	0.8%	200,884	100.4%
地 方 消 費 税 交 付 金	1,760,000	6.8%	1,662,829	94.5%
ゴ ル フ 場 利 用 税 交 付 金	14,000	0.1%	15,270	109.1%
環 境 性 能 割 交 付 金	24,500	0.1%	30,274	123.6%
地 方 特 例 交 付 金	80,000	0.3%	79,633	99.5%
地 方 交 付 税	1,301,279	5.1%	1,349,791	103.7%
交 通 安 全 対 策 特 別 交 付 金	7,322	0.0%	5,743	78.4%
分 担 金 及 び 負 担 金	163,116	0.6%	150,422	92.2%
使 用 料 及 び 手 数 料	182,340	0.7%	176,213	96.6%
国 庫 支 出 金	5,601,029	21.7%	4,689,258	83.7%
県 支 出 金	2,000,455	7.8%	645,502	32.3%
財 産 収 入	24,737	0.1%	22,774	92.1%
寄 附 金	257,535	1.0%	165,526	64.3%
繰 入 金	944,243	3.7%	941,088	99.7%
繰 越 金	306,147	1.2%	306,147	100.0%
諸 収 入	576,135	2.2%	493,352	85.6%
市 債	605,500	2.4%	35,900	5.9%
歳 入 合 計	25,766,446	100.0%	22,518,418	87.4%



自主財源比率 53.4%

市税，負担金・手数料等，繰入金，  
その他（財産収入，繰越金，寄附金，諸収入）

依存財源比率 46.6%

地方交付税，地方譲与税・交付金，国庫支出金，  
県支出金，市債

ウ 歳出

歳出予算は、款別（経費の目的・機能ごと）に区分し、執行されています。  
各款の予算の主な内容は、次のとおりです。

区 分	主 な 内 容
議 会 費	市議会議員の報酬, 議会の活動費, 議会事務局の運営費等
総 務 費	政策企画費, 国際交流推進費, 市民センター費, 庁舎の維持管理費, 退職手当, 徴税費, 広報費, 選挙費, 戸籍住民基本台帳費, 統計調査費, 防災対策費, 監査委員費等
民 生 費	高齢・障がい・母子などの福祉対策費, 介護保険費, 地域福祉対策費, 生活保護費, 健康増進費, 国民健康保険費, 医療給付費等
衛 生 費	保健衛生費, 予防費, 検診対策費, 母子保健対策費, 環境衛生費, 公害対策費, 保健センター費, 火葬場費, 清掃費, 塵芥・し尿処理費等
労 働 費	労働者福祉対策費, 雇用対策費等
農 林 水 産 業 費	農業委員の報酬, 農業委員会事務局の運営費, 農業振興費, 畜産業費, 土地改良事業費, 林業振興費, 水産業振興費等
商 工 費	商工業振興費, 観光行事費等
土 木 費	道路, 河川, 海岸, 市営住宅, 公園などの整備・管理費等
消 防 費	消防団関係経費, 消防施設の整備・管理費, 火災予防対策事業費等
教 育 費	幼稚園, 小学校, 中学校の整備・管理費, 社会教育費, 生涯学習推進事業費, 文化行政費, 青少年対策費, 公民館管理運営経費, 図書館管理運営経費, 体育振興費等
災 害 復 旧 費	災害を受けた道路, 橋りょう, 河川等の土木施設や農林水産施設等の復旧費等
公 債 費	市債の元利償還費等
諸 支 出 金	各種基金への積立金等
予 備 費	予算の議決後に不測の事態が生じた場合に対処するための経費

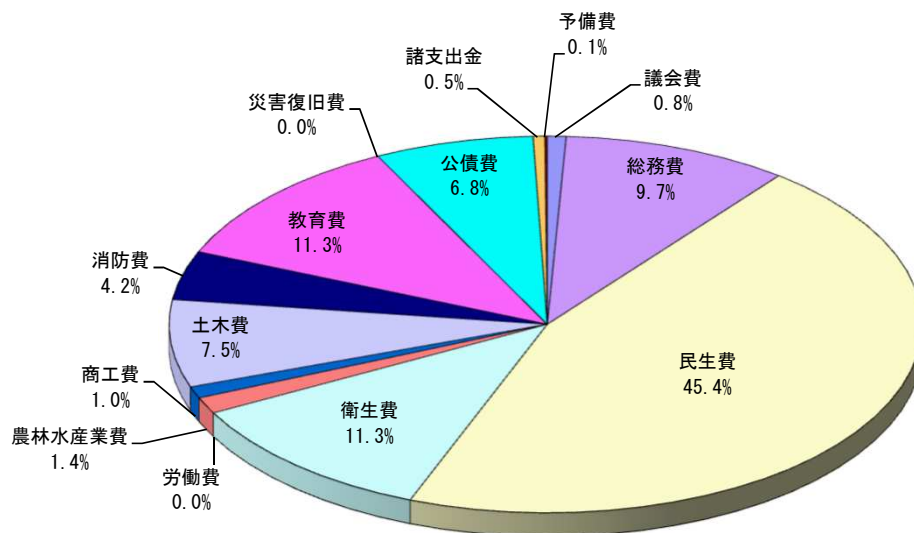
<歳出予算の内訳>

歳出予算は、民生費が117億441万5千円（45.4%）、次いで衛生費が29億2,133万1千円（11.3%）、教育費が29億2,079万6千円（11.3%）などとなっています。

（単位：千円，%）

区 分	3月末現計予算額	構成比	3月末支出済額	支出割合
議 会 費	194,588	0.8%	185,810	95.5%
総 務 費	2,489,651	9.7%	2,102,381	84.4%
民 生 費	11,704,415	45.4%	10,684,166	91.3%
衛 生 費	2,921,331	11.3%	2,448,647	83.8%
労 働 費	638	0.0%	538	84.3%
農 林 水 産 業 費	370,907	1.4%	322,854	87.0%
商 工 費	250,688	1.0%	221,149	88.2%
土 木 費	1,940,292	7.5%	1,437,624	74.1%
消 防 費	1,072,009	4.2%	1,034,981	96.5%
教 育 費	2,920,796	11.3%	2,501,172	85.6%
災 害 復 旧 費	4,000	0.0%	0	0.0%
公 債 費	1,749,021	6.8%	1,687,402	96.5%
諸 支 出 金	124,336	0.5%	118,071	95.0%
予 備 費	23,774	0.1%	0	0.0%
歳 出 合 計	25,766,446	100.0%	22,744,795	88.3%

◆歳出予算現額款別構成比◆



<予算の繰越し>

- 繰越明許費・・・歳出予算のうち、その性質上又は予算の成立後の事由に基づき、年度内に支出が終わらない見込みのあるものについては、予算で定め、翌年度に繰り越して使用することができます。これを繰越明許といいます。
- 継続費通次繰越・・・複数年にわたる事業において、その年度ごとの予算について、何らかの事情でその年度内に支出を終了することができない経費を、翌年度以降に繰り越して使用することを、継続費通次繰越といいます。
- 事故繰越・・・既に着手している事業について、避けがたい事故のために年度内に支出が終わらない経費を、翌年度に繰り越して使用することを、事故繰越といいます。

令和4年度予算のうち繰越明許、継続費通次繰越及び事故繰越の手続きをとったものは次のとおりで、この予算は令和5年度に繰り越して使用しています。

予算繰越明許費内訳 (R4年度⇒R5年度)

(単位：千円)

款	項	事業名	予算額	3月末 支出済額
民生費	社会福祉費	老人福祉施設助成事業	25,200	25,200
衛生費	保健衛生費	保健衛生事務経費	2,000	1,967
土木費	道路橋りょう費	その他の市道整備事業	4,790	4,704
土木費	道路橋りょう費	都市再生整備事業(鹿島神宮周辺地区)	109,831	109,831
土木費	道路橋りょう費	狭あい道路整備事業	47,496	32,693
土木費	道路橋りょう費	幹線道路整備事業	38,617	38,112
教育費	保健体育費	体育施設管理費	60,580	58,355
計			288,514	270,862

事故繰越内訳 (R4年度⇒R5年度)

(単位：千円)

款	項	事業名	予算額	3月末 支出済額
民生費	社会福祉費	特別養護老人ホーム管理費	11,946	11,946
計			11,946	11,946

(2) 特別会計予算

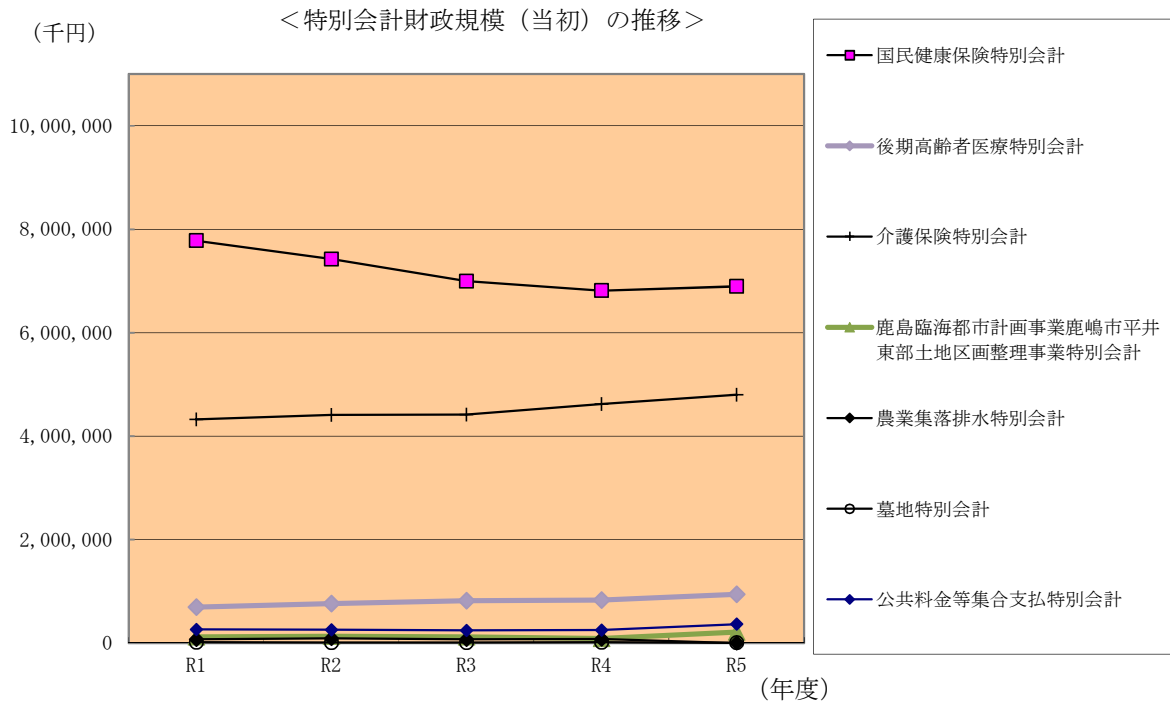
特別会計は、特定の事業を行う場合又は特定の収入をもって特定の歳出に充てる場合で、一般会計と区別して経理するものについて設けており、当市では現在6会計を設置しています。各会計ごとの財政規模、収支状況は次のとおりです。

特別会計財政規模の推移（当初予算）

（単位：千円）

会計	年度	R1	R2	R3	R4	R5	R4⇒R5 伸び率
国民健康保険特別会計		7,778,475	7,423,789	6,992,917	6,813,762	6,894,744	1.2%
後期高齢者医療特別会計		697,651	764,138	817,325	833,835	943,071	13.1%
介護保険特別会計		4,323,830	4,408,927	4,416,344	4,620,787	4,799,821	3.9%
鹿島臨海都市計画事業鹿嶋市平井 東部土地区画整理事業特別会計		123,000	130,000	123,000	87,000	212,000	143.7%
農業集落排水特別会計		71,185	92,136	73,044	78,695	0	皆減
墓地特別会計		17,712	11,571	11,154	13,610	6,801	△50.0%
公共料金等集合支払特別会計		260,000	255,000	246,000	249,000	366,000	47.0%
特別会計 計		13,271,853	13,085,561	12,679,784	12,696,689	13,222,437	4.1%

※農業集落排水特別会計は、令和4年度まで。  
令和5年度からは、農業集落排水事業会計（企業会計）へ移行。





ア 国民健康保険特別会計

国民健康保険給付や高額医療費支給等の事業を行うため、次の予算を計上しています。

(単位：千円，%)

歳 入 (令和6年3月末現在)				歳 出 (令和6年3月末現在)			
科目	予算現額	収入済額	収入割合	科目	予算現額	支出済額	支出割合
国民健康保険税	1,227,507	1,225,594	99.8%	総務費	44,404	28,463	64.1%
一部負担金	2	0	0.0%	保険給付費	4,810,598	4,277,870	88.9%
使用料及び手数料	100	15	15.0%	国民健康保険事業費納付金	1,932,043	1,835,438	95.0%
国庫支出金	2,531	269	10.6%	共同事業拠出金	2	0	0.0%
県支出金	4,918,750	4,295,915	87.3%	保健事業費	86,783	45,535	52.5%
財産収入	600	278	46.3%	積立金	600	278	46.3%
繰入金	692,604	646,374	93.3%	諸支出金	11,576	7,046	60.9%
繰越金	963	83,891	8711.4%	予備費	10,000	0	0.0%
諸収入	52,949	34,027	64.3%				
歳入計	6,896,006	6,286,363	91.2%	歳出計	6,896,006	6,194,630	89.8%

イ 後期高齢者医療特別会計

後期高齢者医療制度に基づく事業を行うため、次の予算を計上しています。

(単位：千円，%)

歳 入 (令和6年3月末現在)				歳 出 (令和6年3月末現在)			
科目	予算現額	収入済額	収入割合	科目	予算現額	支出済額	支出割合
後期高齢者医療保険料	758,852	733,768	96.7%	後期高齢者医療広域連合納付金	956,453	832,050	87.0%
使用料及び手数料	3	0	0.0%	諸支出金	2,053	1,407	68.5%
繰入金	196,901	196,901	100.0%				
繰越金	500	2,900	580.0%				
諸収入	2,250	1,561	69.4%				
歳入計	958,506	935,130	97.6%	歳出計	958,506	833,457	87.0%

ウ 介護保険特別会計

介護認定や介護サービス支援事業等を行うため、次の予算を計上しています。

(単位：千円，%)

歳 入 (令和6年3月末現在)				歳 出 (令和6年3月末現在)			
科目	予算現額	収入済額	収入割合	科目	予算現額	支出済額	支出割合
保険料	1,195,035	1,189,276	99.5%	総務費	47,984	38,174	79.6%
使用料及び手数料	2	0	0.0%	保険給付費	4,541,211	4,109,890	90.5%
国庫支出金	930,646	971,591	104.4%	地域支援事業費	292,901	253,690	86.6%
支払基金交付金	1,235,861	1,209,523	97.9%	保健福祉事業費	2,000	2,000	100.0%
県支出金	710,387	710,380	100.0%	積立金	14,441	14,195	98.3%
財産収入	541	296	54.7%	諸支出金	61,975	59,024	95.2%
繰入金	783,555	783,555	100.0%	予備費	2,770	0	0.0%
繰越金	107,048	107,049	100.0%				
諸収入	207	1,401	676.8%				
歳入計	4,963,282	4,973,071	100.2%	歳出計	4,963,282	4,476,973	90.2%

エ 鹿島臨海都市計画事業鹿嶋市平井東部土地区画整理事業特別会計  
平井東部地区の土地区画整理事業を行うため、次の予算を計上しています。

(単位：千円，%)

歳 入 (令和6年3月末現在)				歳 出 (令和6年3月末現在)			
科目	予算現額	収入済額	収入割合	科目	予算現額	支出済額	支出割合
分担金及び負担金	5,111	8,130	159.1%	都市計画費	200,647	199,235	99.3%
使用料及び手数料	1	1	100.0%	公債費	167	0	0.0%
財産収入	20	1	5.0%	諸支出金	30,454	30,454	100.0%
繰入金	205,867	205,867	100.0%	予備費	1,000	0	0.0%
繰越金	21,268	21,269	100.0%				
諸収入	1						
歳入計	232,268	235,268	101.3%	歳出計	232,268	229,689	98.9%

オ 墓地特別会計

墓地の建設、管理等を行うため、次の予算を計上しています。

(単位：千円，%)

歳 入 (令和6年3月末現在)				歳 出 (令和6年3月末現在)			
科目	予算現額	収入済額	収入割合	科目	予算現額	支出済額	支出割合
使用料及び手数料	3,165	5,318	168.0%	墓園費	6,601	3,404	51.6%
財産収入	4	5	125.0%	予備費	200	0	0.0%
繰越金	3,632	10,597	291.8%				
歳入計	6,801	15,920	234.1%	歳出計	6,801	3,404	50.1%

カ 公共料金等集合支払特別会計

各施設の光熱水費や電話料等の公共料金支払を取りまとめて行うため、次の予算を計上しています。

(単位：千円，%)

歳 入 (令和6年3月末現在)				歳 出 (令和6年3月末現在)			
科目	予算現額	収入済額	収入割合	科目	予算現額	支出済額	支出割合
繰替金収入	331,066	0	0.0%	集合支払費	331,066	235,323	71.1%
歳入計	331,066	0	0.0%	歳出計	331,066	235,323	71.1%

## 2 市債及び一時借入金

市では、市民サービスの維持・向上のための各種建設事業や災害復旧事業等について市債を発行し、事業の積極的な推進を図っています。市債残高の推移及び詳細については、次のとおりです。

また、一時借入金は、会計年度中に一時的に収支の不均衡を生じ、歳計現金が不足した場合に、その資金の不足を補うため借り入れるものですが、これまでのところ借り入れはありません。

### (1) 市債残高の推移（一般会計・特別会計、年度末残高）

（単位：百万円）

会計区分 \ 年度	R1	R2	R3	R4	R5 見込み
一般会計	17,179	17,480	17,352	17,172	16,225
一般会計普通債	9,961	10,470	10,675	11,063	10,721
一般会計特例債	7,218	7,010	6,677	6,109	5,504
農業集落排水特別会計	311	284	271	240	-
墓地特別会計	6	0	0	0	0
合計	17,496	17,764	17,623	17,412	16,225

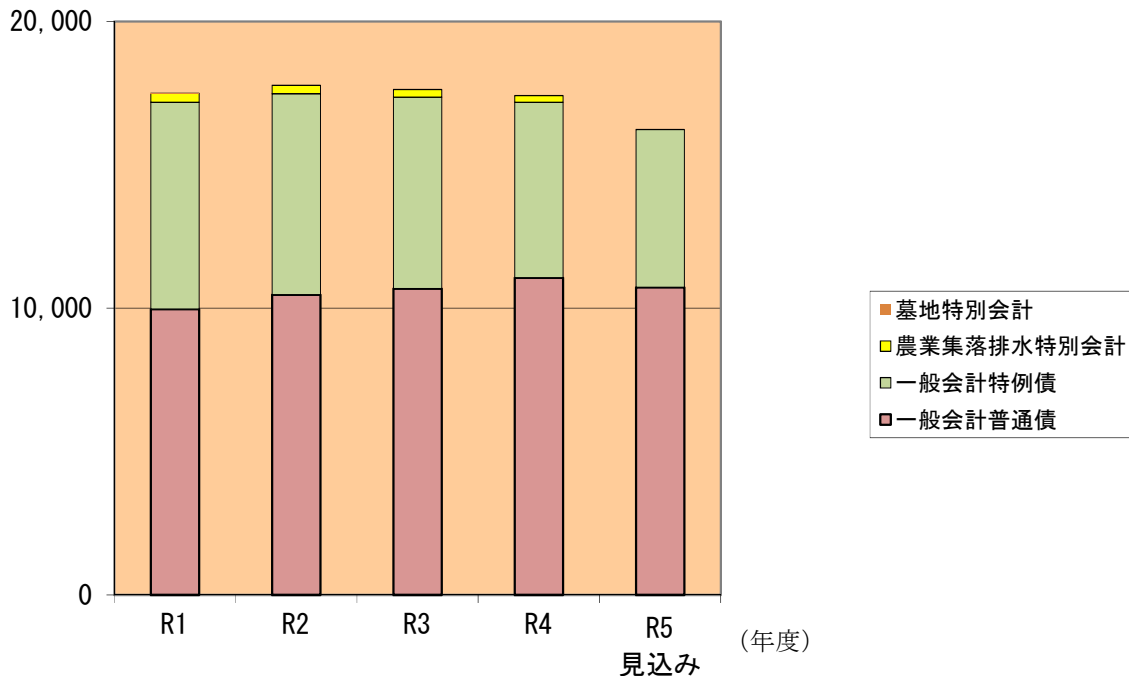
※年度末残高は、出納整理期間中の借入額を含みます。

※農業集落排水特別会計は、令和4年度まで。

令和5年度からは、農業集落排水事業会計（企業会計）へ移行。

（百万円）

＜会計別市債残高の推移＞



(2) 市債現在高内訳 (令和6年3月31日現在)

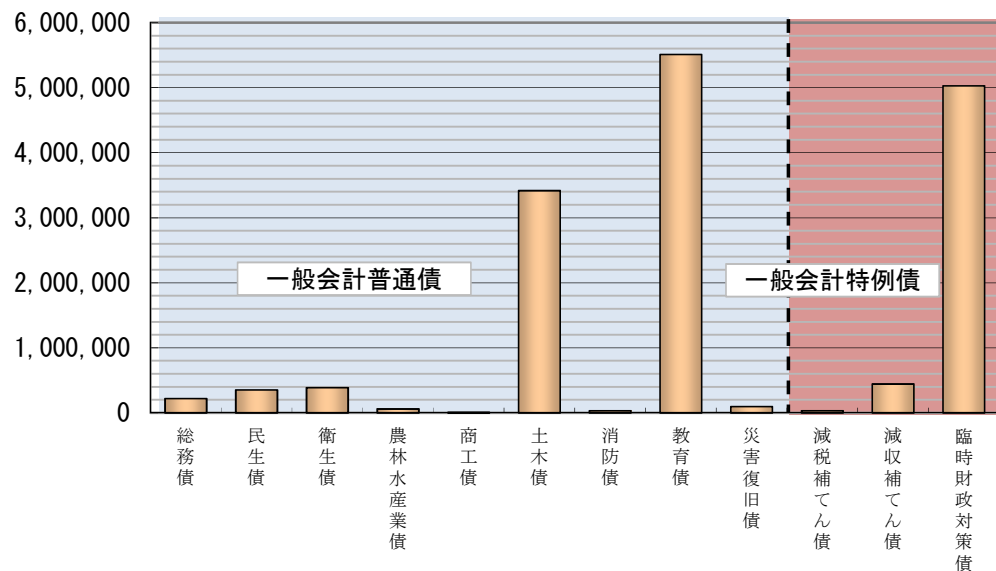
ア 一般会計

(単位：千円，%)

区分	3月末・未償還元金	割合
総務債	217,833	1.4%
民生債	351,188	2.3%
衛生債	387,399	2.5%
農林水産業債	59,177	0.4%
商工債	3,728	0.0%
土木債	3,416,516	21.9%
消防債	31,370	0.2%
教育債	5,509,538	35.4%
災害復旧債	94,413	0.6%
減税補てん債	32,438	0.2%
減収補てん債	442,340	2.8%
臨時財政対策債	5,028,796	32.3%
合計	15,574,735	100.0%

(残高(千円))

<一般会計区分別市債残高>



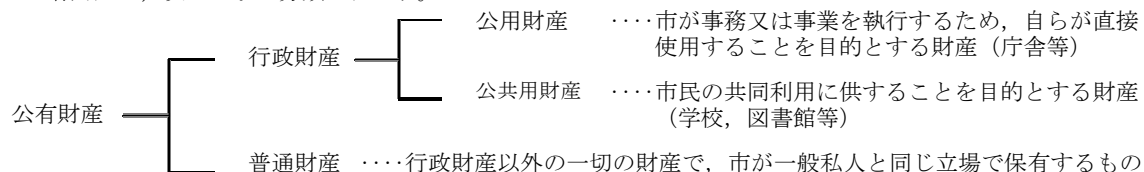
(区分)

※一般会計普通債・・・道路や学校、まちづくりセンターなどの公共施設整備を目的として発行した市債です。  
 ※一般会計特例債・・・地方交付税の代替措置としての市債及び大幅な減税・減収を補うための特例的な市債です。

### 3 財産

#### (1) 公有財産

公有財産は、次のように分類されます。



これらの財産は、行政運営を円滑に行うための基礎となるものであり、その取得、管理及び処分については、条例や規則に基づき、適切な執行に努めています。

令和6年3月末現在、市が所有している公有財産の現在高は次のとおりです。

#### ア 土地及び建物

(単位：㎡)

区 分		土地当期末残高		建物当期末現在高	
		地積	当期増減	延面積	当期増減
公用財産	本庁舎			7,117	
	消防施設				
	その他の施設	228,123		4,807	
公共用財産	学校	341,224		96,417	
	公営住宅	18,267		14,251	
	公園	681,824	144	2,237	
	その他の施設	463,821	△ 291	57,100	
普通財産	山林	107,402			
	宅地	19,823			
	田	4,603			
	畑	9,060			
	原野	133,916			
	溜池				
	保安林	1,001			
	火葬場及びへい獣捨場				
	開発一般替地	549,143	△ 862		
	その他の施設	85,464	△ 1,005		
	合 計	2,643,671	△ 2,014	181,929	0

※当期中における変動は、土地については、公共用財産の公園が681,680㎡から144㎡増の681,824㎡、その他の施設が464,112㎡から291㎡減の463,821㎡、普通財産の開発一般替地が550,005㎡から862㎡減の549,143㎡、その他の施設が86,469㎡から1,005㎡減の85,464㎡となっています。

## イ 有価証券

(単位：千円)

区 分	当期末現在高
(株) 茨城計算センター	600
鹿島都市開発 (株)	16,000
鹿島埠頭 (株)	2,000
鹿島港湾運送 (株)	10,000
(株) 鹿島アントラーズ・エフ・シー	130,000
エフエムかしま市民放送 (株)	22,000
(株) 茨城県中央食肉公社	11,430
鹿島バルクターミナル (株)	10,000
まちづくり鹿嶋 (株)	10,500
合 計	212,530

## ウ 出資による権利

(単位：千円)

区 分	当期末現在高
茨城県暴力追放推進センター出捐金	2,117
茨城県国際交流協会出捐金	2,101
茨城県社会福祉事業団出資金	220
いばらき腎臓財団出捐金	2,090
(一財) 茨城県環境保全事業団出捐金	20,000
茨城県農業信用基金協会出資金	5,010
鹿嶋市農業公社出捐金	80,000
茨城県栽培漁業協会出捐金	550
茨城県信用保証協会寄託金	24,735
茨城県信用保証協会出捐金	44,141
いばらき中小企業グローバル推進機構出捐金	12,500
茨城県建設技術公社出捐金	80
砂防フロンティア整備推進機構出捐金	53
茨城県消防協会出捐金	640
鹿嶋市文化スポーツ振興事業団出資金	80,000
地方公共団体等金融機構出資金	3,800
アントラーズホームタウンDMO拠出金	2,000
合 計	280,037

(2) 基金

基金は、特定の目的のために財産を維持し、基金を積み立てまたは定額の資金を運用するため設けています。本市では、令和6年3月31日現在で25基金を設置し、令和5年度下期残高は次のとおりです。それぞれの基金について、法律及び条例に定められた特定の目的に応じ、確実かつ効率的な運用に努めています。

(単位：千円)

区 分	令和5年9月末残高	積立	取崩	令和6年3月末残高
鹿嶋市財政調整基金	2,530,616	619	761,090	1,770,145
鹿嶋市減債基金	385,821	46,545	0	432,366
鹿嶋市ふるさと創生事業基金	3,382	0	1,199	2,183
鹿嶋市公共施設整備基金	236,643	4,057	11,199	229,501
鹿嶋市地域福祉基金	25,936	15,591	6,586	34,941
鹿嶋市衛生処理施設整備基金	144,521	35	60,857	83,699
鹿嶋市教育振興基金	8,939	802	0	9,741
鹿嶋市北浦・鰯川水門施設管理基金	10,602	2	1,214	9,390
鹿嶋市介護給付費準備基金	1,204,170	14,195	51,664	1,166,701
鹿嶋市まちづくり振興基金	13,282	14,970	20,000	8,252
鹿島開発環境整備基金	28,520	6	1,287	27,239
鹿嶋市環境保全基金	58,716	24,478	25,927	57,267
鹿嶋市災害対策基金	50,203	12	0	50,215
鹿嶋市国民健康保険支払準備基金	1,131,000	277	238,180	893,097
鹿嶋市土地開発基金	586,448	2	0	586,450
鹿嶋市高塚奨学基金	353,153	61,942	61,941	353,154
鹿嶋市一般旅券印紙等購買基金	6,000	62,948	62,948	6,000
鹿嶋市生活資金貸付基金	2,000	0	0	2,000
鹿嶋市母子福祉資金貸付基金	1,500	0	0	1,500
鹿嶋市高額療養費貸付基金	8,000	4,688	4,688	8,000
鹿嶋市高額介護サービス費貸付基金	1,000	0	0	1,000
鹿嶋市平井東部土地区画整理事業基金	258,088	30,454	205,867	82,675
鹿嶋市霊園管理基金	18,406	1,155	0	19,561
鹿嶋市森林環境譲与税基金	17,440	8,874	5,414	20,900
鹿嶋市ふるさと納税基金	24,471	2,077	21,500	5,048
合 計	7,108,857	293,729	1,541,561	5,861,025

#### 4 令和5年度鹿嶋市水道事業（下半期）事業概要

配水管布設工事，更新工事及び配水場建設工事については，下半期において下記のとおり工事完了しました。

(単位：円)

工 事 名	工 事 内 容	工事金額	着工年月日	竣工年月日
5 鹿上水第 5 号配水管布設工事	HPPE φ 75 mm L= 50.0 m HIVPRR φ 50 mm L= 10.0 m HIVP φ 75 mm L= 2.6 m	3,960,000	令 5 . 10 . 6	令 6 . 1 . 12
5 鹿上水第 7 号配水管布設工事	HPPE φ 75 mm L= 261.1 m HIVP φ 75 mm L= 5.7 m	11,880,000	令 5 . 12 . 1	令 6 . 3 . 19
5 鹿上水第 8 号配水管布設工事	HPPE φ 75 mm L= 185.6 m HIVP φ 75 mm L= 0.8 m	9,867,000	令 5 . 12 . 19	令 6 . 3 . 19
5 鹿上水第 9 号配水管布設工事	HPPE φ 75 mm L= 48.0 m HIVP φ 50 mm L= 1.8 m	2,486,000	令 5 . 11 . 21	令 6 . 1 . 29
5 鹿上水第 10 号消火栓設置工事	地下式単口消火栓 1 基	605,000	令 5 . 10 . 17	令 6 . 1 . 12
5 鹿上水第 11 号消火栓設置工事	地下式単口消火栓 1 基	649,000	令 5 . 10 . 17	令 5 . 12 . 15
5 鹿上水第 12 号消火栓設置工事	地下式単口消火栓 1 基	1,290,300	令 6 . 3 . 1	令 6 . 3 . 22



令和5年度 鹿嶋市水道事業会計損益計算書

(令和 05年04月01日から令和 06年03月31日)

(単位：円)

1	営業収益				
	(1) 給水収益	1,591,363,972			
	(2) その他の営業収益	<u>61,692,558</u>	1,653,056,530		
2	営業費用				
	(1) 原水及び浄水費	845,981,332			
	(2) 配水及び給水費	117,834,817			
	(3) 総係費	195,621,312			
	(4) 減価償却費	306,651,880			
	(5) 資産減耗費	<u>15,347,873</u>	<u>1,481,437,214</u>		
	営業利益			171,619,316	
3	営業外収益				
	(1) 受取利息及び配当金	448,000			
	(2) 他会計補助金	200,000			
	(3) 補助金	9,576,000			
	(4) 長期前受金戻入	71,848,405			
	(5) 雑収	<u>6,448,818</u>	88,521,223		
4	営業外費用				
	(1) 支払利息	59,301,441			
	(2) 雑支	<u>2,200,099</u>	<u>61,501,540</u>	<u>27,019,683</u>	
	経常利益			198,638,999	
	当年度純利益			198,638,999	
	前年度繰越利益剰余金			663,290,921	
	その他未処分利益剰余金変動額			<u>200,000,000</u>	
	当年度未処分利益剰余金			<u><u>1,061,929,920</u></u>	

令和 5 年度 鹿嶋市水道事業会計貸借対照表

(令和 06年03月31日)

(単位：円)

資産の部

1	固定資産			
(1)	有形固定資産			
	イ土地		313,724,662	
	ロ建物	156,097,178		
	減価償却累計額	<u>△ 73,427,285</u>	82,669,893	
	ハ構築物	16,455,145,737		
	減価償却累計額	<u>△ 7,290,163,916</u>	9,164,981,821	
	ニ機械及び装置	1,081,862,448		
	減価償却累計額	<u>△ 957,081,838</u>	124,780,610	
	ホ車両及び運搬具	5,483,060		
	減価償却累計額	<u>△ 3,367,033</u>	2,116,027	
	ヘ工具器具及び備品	49,500,200		
	減価償却累計額	<u>△ 38,839,892</u>	10,660,308	
	ト建設仮勘定		<u>4,596,000</u>	
	有形固定資産合計			9,703,529,321
(2)	無形固定資産			
	イ電話加入権		120,000	
	無形固定資産合計			120,000
(3)	投資その他の資産			
	イ投資有価証券		100,000,000	
	投資その他の資産合計			<u>100,000,000</u>
	固定資産合計			9,803,649,321
2	流動資産			
(1)	現金預金			
	イ現金		40,000	
	ロ預金		<u>3,341,874,999</u>	
	現金預金合計			3,341,914,999
(2)	未収金			
	イ営業未収金		269,563,907	
	ロ営業外未収金		129,173,922	
	ハその他未収金		5,302,300	
	ニ貸倒引当金		<u>△ 8,301,470</u>	
	未収金合計			395,738,659
(3)	貯蔵品			12,920,341
(4)	前払金			<u>33,920,000</u>
	流動資産合計			<u>3,784,493,999</u>
	資産合計			<u>13,588,143,320</u>

負債の部

3	固定負債			
(1)	企業債			
	イ建設改良費等の財源に充てるための企業債		5,111,997,090	
	企業債合計			5,111,997,090
	固定負債合計			5,111,997,090

4	流動負債			
(1)	企業債			
	イ建設改良費等の財源に充てるための企業債	243,255,445		
	企業債合計		243,255,445	
(2)	未払金		1,232,408,110	
(3)	賞与等引当金		4,495,000	
(4)	その他流動負債		553,069	
	流動負債合計			1,480,711,624
5	繰延収益			
(1)	長期前受金			
	イ国庫補助金	2,575,667,245		
	収益化累計額	<u>△ 836,692,657</u>	1,738,974,588	
	ロ県補助金	316,093,064		
	収益化累計額	<u>△ 235,854,094</u>	80,238,970	
	ハ一般会計補助金	15,064,730		
	収益化累計額	<u>△ 14,146,436</u>	918,294	
	ニ工事負担金	758,528,811		
	収益化累計額	<u>△ 440,334,579</u>	318,194,232	
	ホ受贈財産評価額	234,372,351		
	収益化累計額	<u>△ 183,105,416</u>	51,266,935	
	ヘ寄附金	28,928,240		
	収益化累計額	<u>△ 24,045,167</u>	4,883,073	
	繰延収益合計			<u>2,194,476,092</u>
	負債合計			8,787,184,806
				<b>資本の部</b>
6	資本金			
(1)	資本金			
	イ固有資本金	22,909,552		
	ロ出資金	1,238,580,136		
	ハ組入資本金	<u>1,108,833,632</u>	<u>2,370,323,320</u>	
	資本金合計			2,370,323,320
7	剰余金			
(1)	資本剰余金			
	イ工事負担金	30,000,000		
	ロ受贈財産評価額	960,495		
	ハその他資本剰余金	<u>67,744,779</u>		
	資本剰余金合計		98,705,274	
(2)	利益剰余金			
	イ減債積立金	470,000,000		
	ロ建設改良積立金	800,000,000		
	ハ当年度未処分利益剰余金	<u>1,061,929,920</u>		
	利益剰余金合計		<u>2,331,929,920</u>	
	剰余金合計			<u>2,430,635,194</u>
	資本金合計			<u>4,800,958,514</u>
	負債資本合計			<u>13,588,143,320</u>

## 5 令和5年度鹿嶋市下水道事業（下半期）事業概要

本年度は、排水施設等を整備する計画で、下半期において下記のとおり工事等に着手しました。

(単位:千円)

契約年月日	契約相手方	金額	工事等内容	工期
R5.10.3	小沼建設(株)	前払い分 11,260,000	汚水管整備工事 L= 153.7 m	R5.10.4 ~ 施工中
R5.10.3	(株)ヨシケン	前払い分 10,480,000	汚水管整備工事 L= 168.1 m	R5.10.4 ~ 施工中
R5.10.3	(株)大平工業	58,630,000	調整池築造工事 N= 155.0 枚	R5.10.4 ~ R6.3.28
R5.10.3	日比谷殖産(株)	38,775,000	調整池築造工事 N= 100.0 枚	R5.10.4 ~ R6.3.28
R5.11.14	(株)トムラ	38,940,000	調整池築造工事 N= 106.0 枚	R5.11.15 ~ R6.3.28

令和5年度 鹿嶋市下水道事業損益計算書  
(令和5年4月1日から令和6年3月31日まで)

(単位：円) 税抜

1	営業収益			
	(1) 下水道使用料	531,005,888		
	(2) 他会計負担金	134,861,000		
	(3) その他営業収益	<u>680,000</u>	666,546,888	
2	営業費用			
	(1) 管渠費	19,554,743		
	(2) ポンプ場費	14,851,751		
	(3) 処理場費	199,363,836		
	(4) 雨水施設費	16,503,747		
	(5) 総係費	108,875,147		
	(6) 減価償却費	<u>864,728,061</u>	<u>1,223,877,285</u>	
	営業損失			557,330,397
3	営業外収益			
	(1) 受取利息及び配当金	3,580		
	(2) 他会計補助金	280,811,000		
	(3) 補助金	7,343,500		
	(4) 長期前受金戻入	462,133,943		
	(5) 雑収益	<u>1,400,354</u>	751,692,377	
4	営業外費用			
	(1) 支払利息及び企業債取扱諸費	101,845,932		
	(2) 雑支出	<u>339,366</u>	<u>102,185,298</u>	<u>649,507,079</u>
	経常利益			92,176,682

5 特別利益			
(1) 固定資産売却益	6,642,645		
(2) 過年度損益修正益	<u>868,655</u>	<u>7,511,300</u>	<u>7,511,300</u>
当年度純利益			99,687,982
前年度繰越利益剰余金			0
その他未処分利益剰余金変動額			<u>0</u>
当年度未処分利益剰余金			<u><u>99,687,982</u></u>

令和5年度 鹿嶋市下水道事業貸借対照表  
(令和6年3月31日現在)  
〔資産の部〕

(単位：円) 税抜

1 固定資産

(1) 有形固定資産

イ 土地		1,487,662,074
ロ 建物	573,790,429	
減価償却累計額	<u>△ 163,014,275</u>	410,776,154
ハ 構築物	21,172,560,197	
減価償却累計額	<u>△ 4,011,026,270</u>	17,161,533,927
ニ 機械及び装置	2,508,494,078	
減価償却累計額	<u>△ 1,040,490,071</u>	1,468,004,007
ホ 車両及び運搬具	1,069,335	
減価償却累計額	<u>△ 856,900</u>	212,435
ヘ 工具器具及び備品	8,866,325	
減価償却累計額	<u>△ 5,137,325</u>	3,729,000
ト 建設仮勘定		<u>213,580,238</u>

有形固定資産合計 20,745,497,835

(2) 無形固定資産

イ 電話加入権		<u>732,000</u>
---------	--	----------------

無形固定資産合計 732,000

(3) 投資その他資産

イ 基金		<u>154,563,000</u>
------	--	--------------------

投資その他資産合計 154,563,000

固定資産合計 20,900,792,835

2 流動資産

(1) 現金預金

294,468,107

(2) 未収金

イ 営業未収金	132,113,199	
ロ 営業外未収金	5,409,045	
ハ 貸倒引当金	<u>△ 5,826,000</u>	

未収金合計 131,696,244

流動資産合計 426,164,351

資産合計 21,326,957,186

〔負債の部〕

3 固定負債

(1) 企業債

イ 建設改良費等の財源に 充てるための企業債		<u>6,660,436,969</u>
---------------------------	--	----------------------

固定負債合計 6,660,436,969 6,660,436,969

4	流動負債			
	(1) 企業債			
	イ 建設改良費等の財源に 充てるための企業債	473,257,470		
	企業債合計		473,257,470	
	(2) 未払金		202,662,886	
	(3) 賞与等引当金		5,264,000	
	流動負債合計			681,184,356
5	繰延収益			
	(1) 長期前受金			
	イ 国庫補助金	6,963,586,043		
	収益化累計額	<u>△ 1,619,472,933</u>	5,344,113,110	
	ロ 県補助金	623,507,608		
	収益化累計額	<u>△ 188,440,999</u>	435,066,609	
	ハ 一般会計補助金	2,147,030,404		
	収益化累計額	<u>△ 512,575,301</u>	1,634,455,103	
	ニ 一般会計負担金	1,000,000		
	収益化累計額	<u>0</u>	1,000,000	
	ホ 下水道事業受益者負担金	915,203,882		
	収益化累計額	<u>△ 149,021,355</u>	766,182,527	
	ヘ 受贈財産評価額	2,021,328,232		
	収益化累計額	<u>△ 359,058,982</u>	1,662,269,250	
	繰延収益合計			<u>9,843,086,599</u>
	負債合計			17,184,707,924

[資 本 の 部]

6	資本金			
	(1) 資本金			
	イ 固有資本金	2,174,972,502		
	ロ 出資金	94,800,000		
	ハ 繰入資本金	295,183,611	<u>2,564,956,113</u>	
	資本金合計			2,564,956,113
7	剰余金			
	(1) 資本剰余金			
	イ 国庫補助金	376,025,649		
	ロ 一般会計補助金	376,757,643		
	ハ 受贈財産評価額	<u>692,771,278</u>		
	資本剰余金合計		1,445,554,570	
	(2) 利益剰余金			
	イ 減債積立金	32,050,597		
	ロ 当年度未処分利益剰余金	<u>99,687,982</u>		
	利益剰余金合計		<u>131,738,579</u>	
	剰余金合計			<u>1,577,293,149</u>
	資本合計			<u>4,142,249,262</u>
	負債資本合計			<u>21,326,957,186</u>



## 6 令和5年度鹿嶋市農業集落排水事業（下半期）事業概要

令和5年度 鹿嶋市農業集落排水事業損益計算書  
(令和5年4月1日から令和6年3月31日まで)

(単位：円) 税抜

1	営業収益			
	(1) 農業集落排水使用料	<u>18,696,933</u>	18,696,933	
2	営業費用			
	(1) 管渠費	2,077,900		
	(2) 処理場費	27,160,194		
	(3) 総係費	20,490,810		
	(4) 減価償却費	<u>55,334,654</u>	<u>105,063,558</u>	
	営業損失			86,366,625
3	営業外収益			
	(1) 他会計補助金	59,940,000		
	(2) 農業集落排水事業負担金	560,000		
	(3) 長期前受金戻入	49,230,330		
	(4) 雑収益	<u>57,527</u>	109,787,857	
4	営業外費用			
	(1) 支払利息及び企業債取扱諸費	4,531,626		
	(2) 雑支出	<u>3,373,872</u>	<u>7,905,498</u>	<u>101,882,359</u>
	経常利益			15,515,734

5 特別損失

(1) その他特別損失 1,583,481 1,583,481 △ 1,583,481

当年度純利益 13,932,253

前年度繰越利益剰余金 0

その他未処分利益剰余金変動額 0

当年度未処分利益剰余金 13,932,253

令和5年度 鹿嶋市農業集落排水事業貸借対照表  
 (令和6年3月31日現在)  
 [資産の部]

(単位：円) 税抜

1 固定資産				
(1) 有形固定資産				
イ 土地		11,598,010		
ロ 建物	62,481,310			
減価償却累計額	<u>△ 2,722,600</u>	59,758,710		
ハ 構築物	1,195,705,928			
減価償却累計額	<u>△ 47,731,708</u>	1,147,974,220		
ニ 機械及び装置	45,037,182			
減価償却累計額	<u>△ 4,880,346</u>	40,156,836		
ホ 工具器具及び備品	13,100			
減価償却累計額	<u>0</u>	13,100		
固定資産合計			<u>1,259,500,876</u>	1,259,500,876
2 流動資産				
(1) 現金預金		33,488,775		
(2) 未収金				
イ 営業未収金		4,335,794		
ハ 貸倒引当金		<u>△ 362,000</u>		
未収金合計			<u>3,973,794</u>	
流動資産合計				<u>37,462,569</u>
資産合計				<u>1,296,963,445</u>

[負債の部]

3 固定負債				
(1) 企業債				
イ 建設改良費等の財源に 充てるための企業債		<u>178,615,177</u>		
固定負債合計			<u>178,615,177</u>	178,615,177
4 流動負債				
(1) 企業債				
イ 建設改良費等の財源に 充てるための企業債		<u>30,510,115</u>		
企業債合計			30,510,115	
(2) 未払金			20,106,184	
(3) 賞与等引当金			<u>1,128,000</u>	
流動負債合計				51,744,299

5 繰延収益

(1) 長期前受金

イ 国庫補助金	95,846,854		
収益化累計額	<u>△ 4,088,165</u>	91,758,689	
ロ 県補助金	798,335,210		
収益化累計額	<u>△ 34,051,411</u>	764,283,799	
ハ 一般会計補助金	83,431,234		
収益化累計額	<u>△ 8,676,981</u>	74,754,253	
ニ 工事負担金	61,421,100		
収益化累計額	<u>△ 2,413,773</u>	59,007,327	
繰延収益合計			<u>989,804,068</u>
負債合計			<u>1,220,163,544</u>

[資本の部]

6 資本金

(1) 資本金

イ 固有資本金	<u>51,269,638</u>		
資本金合計		<u>51,269,638</u>	51,269,638

7 剰余金

(1) 資本剰余金

イ 国庫補助金	7,595,842		
ロ 県補助金	699,454		
ハ 一般会計補助金	2,390,770		
ニ 工事負担金	<u>911,944</u>		
資本剰余金合計		11,598,010	

(2) 利益剰余金

イ 当年度未処分利益剰余金	<u>13,932,253</u>		
利益剰余金合計		<u>13,932,253</u>	
剰余金合計		25,530,263	

資本合計 76,799,901

負債資本合計 1,296,963,445