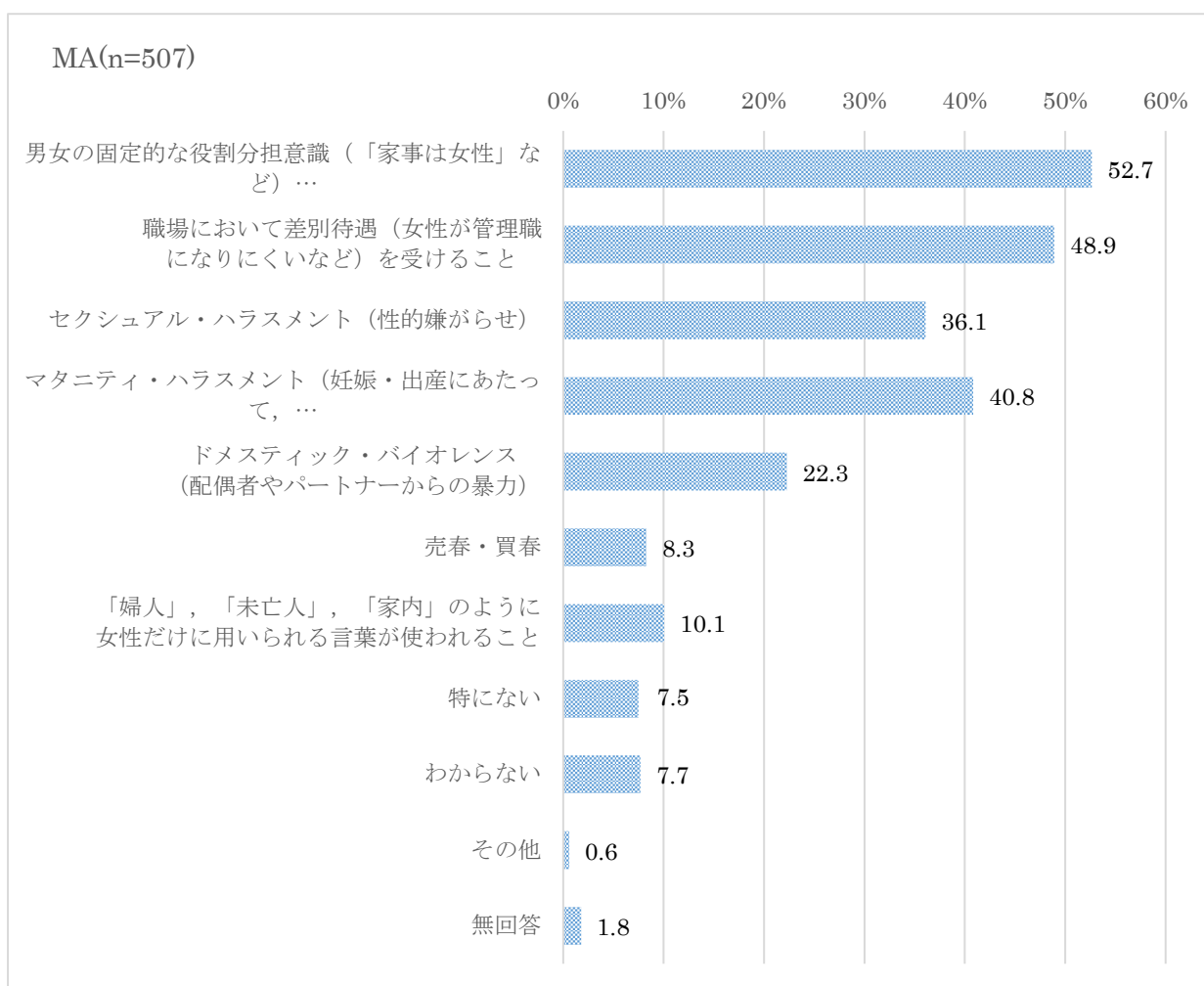


6 女性の人権に関する意識について

(1) 女性に関する人権上の問題について

問15 女性に関する人権上の問題について、現在、問題となっているのはどのようなことだと思いますか。あてはまるものすべてに○をつけてください。



【その他の回答】

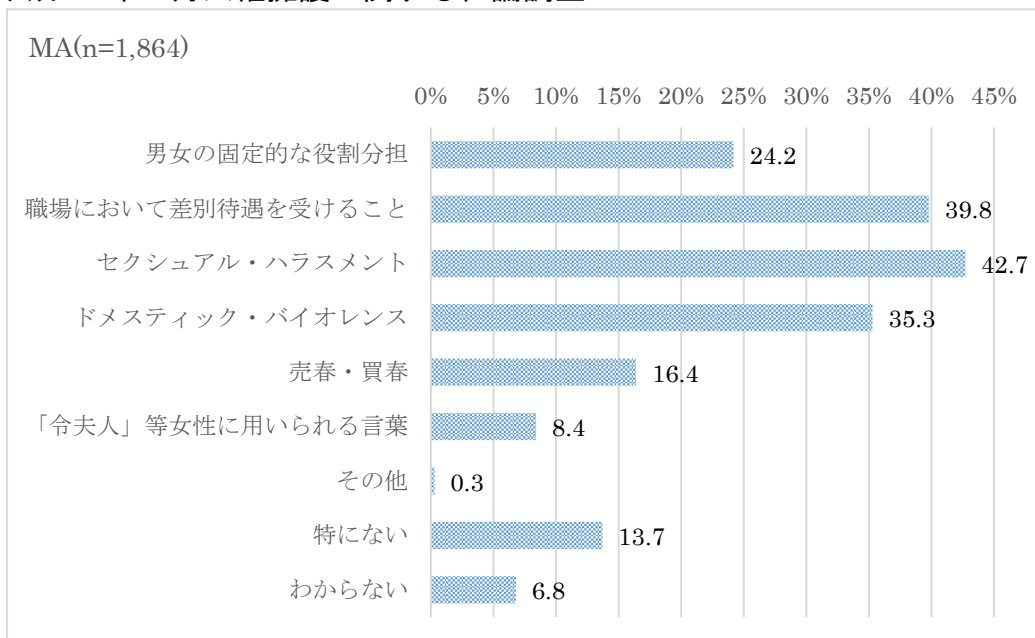
- 人権という、人の尊厳をわかっていない人が多いと思う。幼少期からの人権教育が必要だと思います。
- 現在の日本人の尺度で問題と思う事が世界的・歴史的にみて特殊なことだと思う。女性の人権をかかげ始めたのは、世界的に見てどの国か、歴史的にみて何万年のうちの何百年、女性に限らず人間には問題だらけだと思う。
- その他

- ◆ 女性に関する人権上の問題で現在問題になっていることについては、「男女の固定的な役割分担意識（「家事は女性」など）に基づく差別的取扱いを受けること」が最も高く概ね5割、次いで「職場において差別待遇（女性が管理職になりにくいなど）を受けること」が5割弱で、「マタニティ・ハラスメント（妊娠・出産にあたって、職場において受ける精神的・肉体的嫌がらせ）」が概ね4割であった。

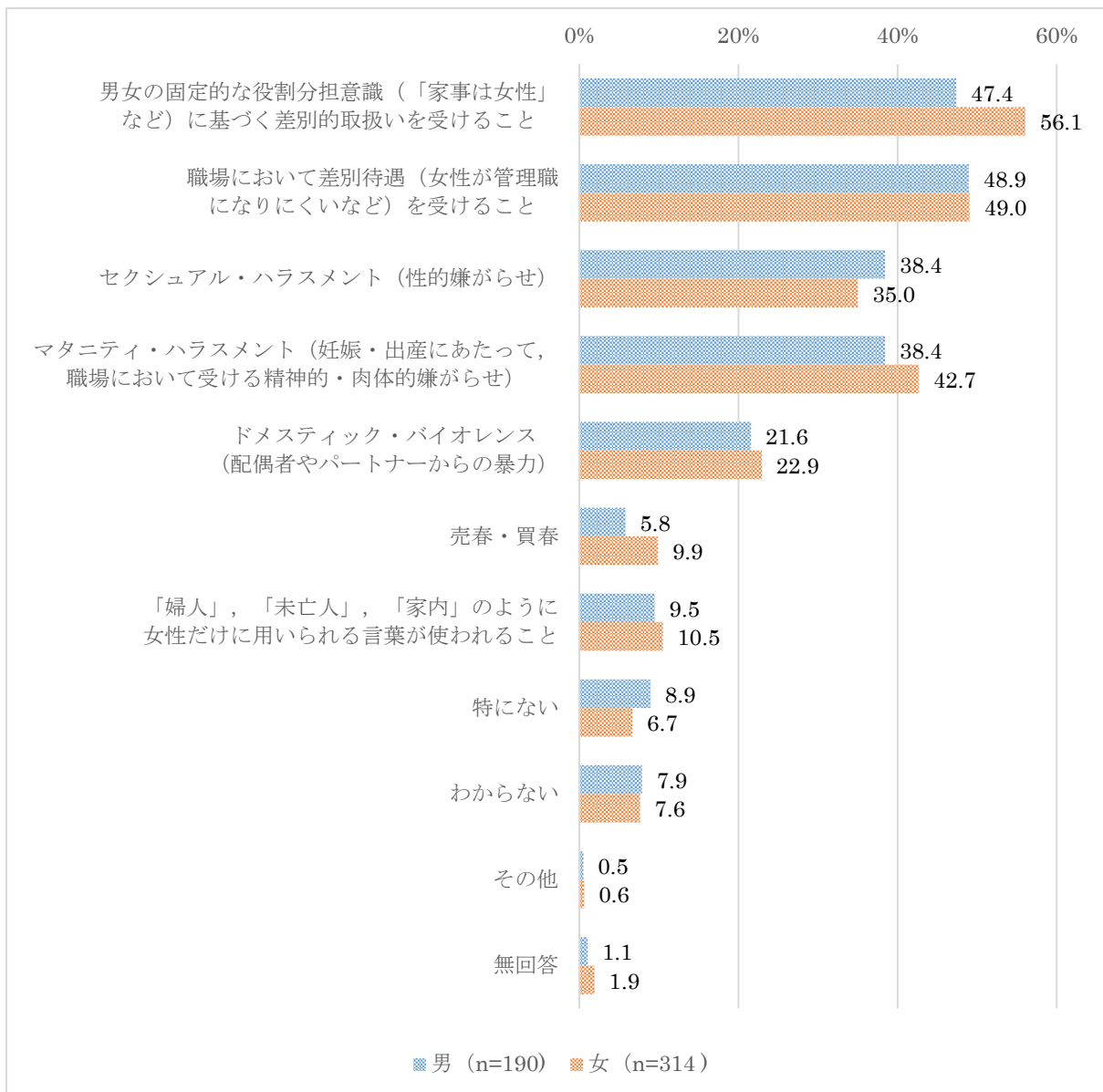
女性に関する人権上の問題で現在問題になっていることについては、「男女の固定的な役割分担意識に基づく差別的取扱い」が最も高く52.7%であり、国と比較しても倍以上高かった。また「職場において差別待遇を受けること」が48.9%、「マタニティ・ハラスメント」が40.8%と、職場における差別も高い傾向にあった。

※参考

《平成24年8月人権擁護に関する世論調査》



【性別別】



男女別では、「男女の固定的な役割分担意識（「家事は女性」など）に基づく差別的取扱いを受けること」（男性：47.4%、女性56.1%）、「職場において差別待遇（女性が管理職になりにくいなど）を受けること」（男性：48.9%、女性：49.0%）が男女ともに高かった。

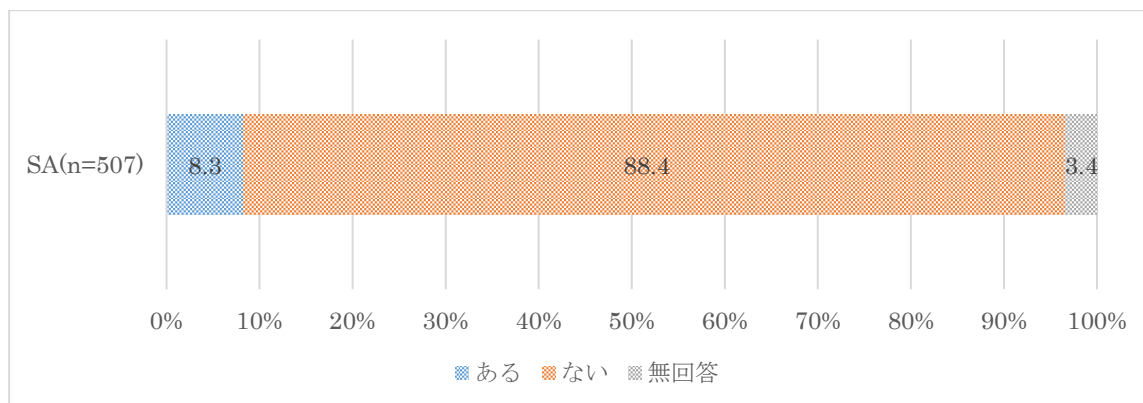
【年齢別】

		差別的取扱いを受けること （「家事は女性」など）に基づく 男女の固定的な役割分担意識	職場において差別待遇（女性が管理職になりにくいなど）を受けること	セクシュアル・ハラスメント（性的嫌がらせ）	産後・出産に精神的・肉体的嫌がらせを受けること	マタニティ・ハラスメント（妊娠・出産に起因する嫌がらせ）	ドメスティック・バイオレンス（配偶者やパートナーからの暴力）	売春・買春	「婦人」に「未亡人」に「家内言」のように女性だけに用いられること	特になし	わからない	その他	無回答
年齢別	20～24歳 (n=21)	52.4%	61.9%	33.3%	57.1%	33.3%	14.3%	9.5%	4.8%	0.0%	0.0%	0.0%	
	25～29歳 (n=37)	51.4%	51.4%	56.8%	64.9%	32.4%	2.7%	10.8%	2.7%	5.4%	0.0%	0.0%	
	30～34歳 (n=32)	46.9%	40.6%	28.1%	43.8%	15.6%	9.4%	9.4%	9.4%	9.4%	3.1%	0.0%	
	35～39歳 (n=46)	60.9%	41.3%	19.6%	30.4%	17.4%	6.5%	10.9%	6.5%	8.7%	0.0%	0.0%	
	40～44歳 (n=50)	68.0%	62.0%	34.0%	30.0%	22.0%	12.0%	14.0%	4.0%	4.0%	2.0%	2.0%	
	45～49歳 (n=43)	53.5%	48.8%	46.5%	39.5%	20.9%	9.3%	16.3%	11.6%	7.0%	0.0%	2.3%	
	50～54歳 (n=38)	36.8%	44.7%	44.7%	28.9%	21.1%	7.9%	2.6%	7.9%	7.9%	0.0%	2.6%	
	55～59歳 (n=55)	58.2%	52.7%	40.0%	41.8%	29.1%	12.7%	9.1%	7.3%	7.3%	0.0%	1.8%	
	60～64歳 (n=65)	50.8%	49.2%	36.9%	44.6%	23.1%	4.6%	6.2%	9.2%	7.7%	0.0%	4.6%	
	65～69歳 (n=62)	46.8%	46.8%	25.8%	41.9%	21.0%	11.3%	9.7%	9.7%	8.1%	0.0%	3.2%	
	70歳以上 (n=58)	50.0%	43.1%	36.2%	37.9%	15.5%	3.4%	12.1%	6.9%	13.8%	0.0%	0.0%	

年齢別にみても、どの年代においても「男女の固定的な役割分担意識（「家事は女性」など）に基づく差別的取扱いを受けること」, 「職場において差別待遇（女性が管理職になりにくいなど）を受けること」が比較的高い傾向にあった。

(2) セクシュアル・ハラスメントについて

問16 あなたは、職場でセクハラ（セクシュアル・ハラスメント）を受けたことがありますか。あてはまるもの1つに○をつけてください。



◆ 1 割弱が職場における性的嫌がらせを受けた経験がある。

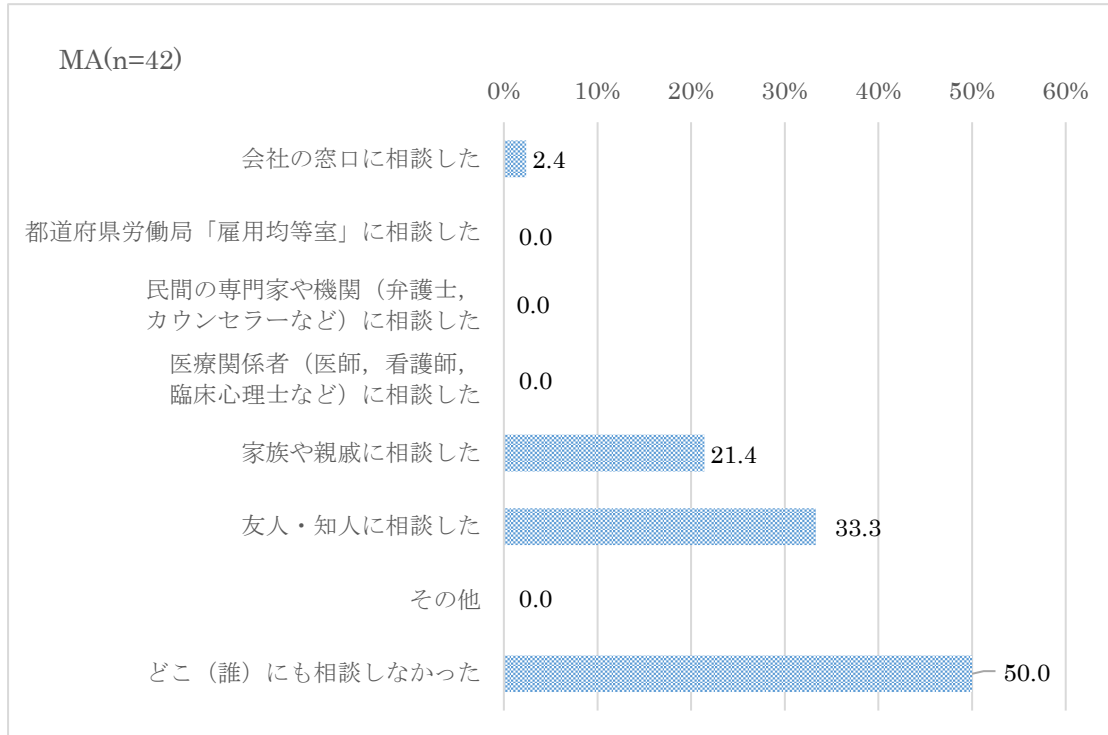
【性別別】

	男性(n=190)	女性(n=314)
ない	92.6%	86.0%
ある	1.6%	12.4%
無回答	5.8%	1.6%

男女別にみると、女性 12.4%、男性 1.6%の方がセクシュアル・ハラスメントを受けた経験があると答えた。

問17 問16で「2 ある」とお答えの方にはうかがいます。

(ア) セクハラを受けたことについてどこかに相談しましたか。
あてはまるものすべてに○をつけてください。



【その他の回答】

上司 やめた 旦那と職場の同僚

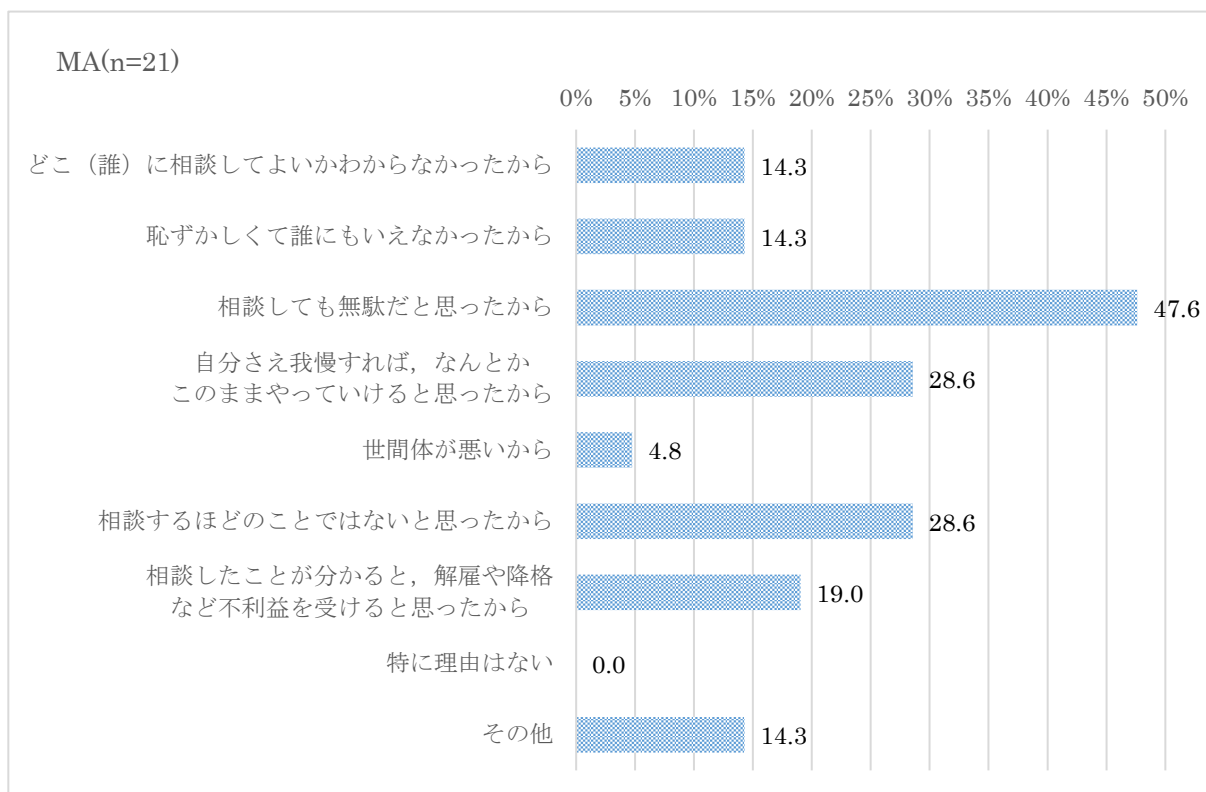
◆ **職場でのセクシュアル・ハラスメントを受けた方のうち、5割の方が「どこ（誰）にも相談しなかった」と答えた。「会社の窓口」や「専門機関」などに相談した方は、ほとんどいなかった。**

職場でのセクシュアル・ハラスメントを受けた方の半数は「どこ（誰）にも相談しなかった」と答えており、「会社の窓口」（2.4%）や「雇用均等室」（0.0%）、「弁護士やカウンセラー」（0.0%）、「医療関係者」（0.0%）などの専門家に相談した方は、ほとんどいなかった。

【各属性別】

		会社の窓口 に相談した	都道府県 労働局「雇用 均等室」に 相談した	民間の専門 家や機関（弁 護士、力 ウンセラ― など）に相 談した	医療関係者 （医師、看 護師、臨床 心理士など） に相談した	家族や親 戚に相談した	友人・知 人に相談した	その他	どこ（だ れ）にも相 談しなかつ た
性別	男性(n=3)	0%	0%	0%	0%	0%	0%	0%	100%
	女性(n=39)	3%	0%	0%	0%	23%	36%	0%	46%
年齢別	20～24歳(n=1)	0%	0%	0%	0%	0%	0%	0%	100%
	25～29歳(n=5)	0%	0%	0%	0%	20%	20%	20%	60%
	30～34歳(n=5)	0%	0%	0%	0%	20%	20%	20%	40%
	35～39歳(n=4)	0%	0%	0%	0%	25%	50%	0%	50%
	40～44歳(n=6)	0%	0%	0%	0%	17%	50%	0%	50%
	45～49歳(n=5)	0%	0%	0%	0%	20%	60%	0%	40%
	50～54歳(n=6)	0%	0%	0%	0%	33%	33%	0%	50%
	55～59歳(n=3)	0%	0%	0%	0%	0%	33%	0%	67%
	60～64歳(n=4)	0%	0%	0%	0%	25%	25%	25%	25%
	65～69歳(n=1)	0%	0%	0%	0%	0%	0%	0%	100%
70歳以上(n=2)	0%	0%	0%	0%	50%	0%	0%	50%	

(イ) (ア)で「8 どこ(誰)にも相談しなかった」とお答えの方にはうかがいます。相談しなかったのはなぜですか。あてはまるものすべてに○をつけてください。



【その他の回答】

- 男性は日常的に当然のごとくしていた。
- セクハラだと思っても特に気にせずにスルーしていたから。
- 退職予定だったから。

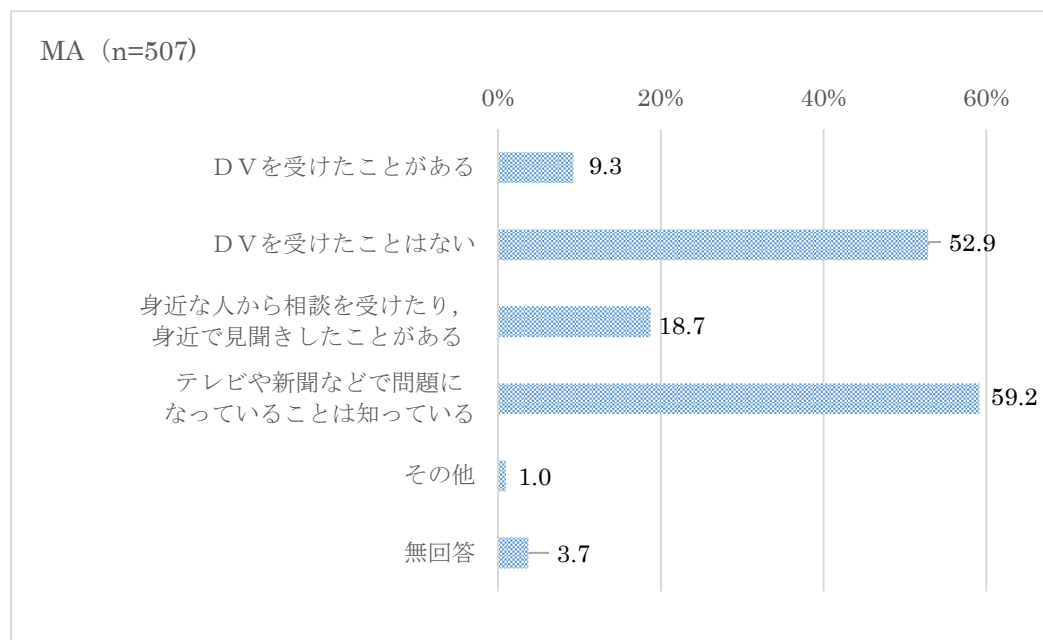
◆ 「どこ(誰)にも相談しなかった」方のうち、5割弱の方が「相談しても無駄だと思ったから」と答えた。「どこ(誰)に相談してよいかわからなかったから」も概ね1割いた。

【各属性別】

		ら な か っ た か ら	ど こ （ 誰 ） に 相 談 し て よ い か わ か	か ら 恥 ず か し く て 誰 に も い え な か っ た	相 談 し て も 無 駄 だ と 思 っ た か ら	の 自 分 さ え 我 慢 す れ ば 、 な ん と か こ の ま ま や っ て い け る と 思 っ た か ら	世 間 体 が 悪 い か ら	思 っ た か ら 相 談 す る ほ ど の こ と で は な い と	相 談 し た こ と が 分 か る と 、 解 雇 や 降 格 な ど 不 利 益 を 受 け る と 思 っ た か ら	特 に 理 由 は な い	そ の 他
性 別	男性(n=3)	33.3%	33.3%	66.7%	100.0%	33.3%	33.3%	33.3%	0.0%	0.0%	
	女性(n=18)	11.1%	11.1%	44.4%	16.7%	0.0%	27.8%	16.7%	0.0%	16.7%	
年 齢 別	20～24歳(n=1)	0.0%	0.0%	0.0%	0.0%	0.0%	100.0%	0.0%	0.0%	100.0%	
	25～29歳(n=3)	33.3%	0.0%	100.0%	66.7%	0.0%	66.7%	0.0%	0.0%	0.0%	
	30～34歳(n=2)	0.0%	50.0%	50.0%	0.0%	0.0%	0.0%	50.0%	0.0%	0.0%	
	35～39歳(n=2)	0.0%	0.0%	50.0%	0.0%	0.0%	0.0%	50.0%	0.0%	0.0%	
	40～44歳(n=3)	33.3%	33.3%	66.7%	33.3%	33.3%	33.3%	33.3%	0.0%	0.0%	
	45～49歳(n=2)	0.0%	0.0%	100.0%	0.0%	0.0%	50.0%	50.0%	0.0%	0.0%	
	50～54歳(n=3)	0.0%	0.0%	66.7%	33.3%	0.0%	0.0%	33.3%	0.0%	33.3%	
	55～59歳(n=2)	50.0%	0.0%	0.0%	50.0%	0.0%	50.0%	0.0%	0.0%	0.0%	
	60～64歳(n=1)	0.0%	0.0%	0.0%	0.0%	0.0%	0.0%	0.0%	100.0%	0.0%	
	65～69歳(n=1)	0.0%	100.0%	0.0%	0.0%	0.0%	0.0%	0.0%	0.0%	0.0%	
	70歳以上(n=1)	0%	0%	0%	0%	100%	0%	0%	100%	0%	

(3) ドメスティック・バイオレンスについて

問18 あなたは、ドメスティック・バイオレンス（DV：配偶者や恋人などパートナーからの暴力）を経験したり、身近で見聞きしたことがありますか。
あてはまるものすべてに○をしてください。



【その他の回答】

- 結婚していないからわからない。
- 父が暴力を振るう人だった。
- 仕事で携わっていた。
- 仕事で多少関わっている。
- 職場でDV被害者の診察介助，精神的フォローをした事がある。

◆ 1割弱の方が配偶者や恋人などパートナーからの暴力（ドメスティック・バイオレンス）を経験したことが「ある」と答えた。2割弱の方が「身近な人から相談を受けたり，身近で見聞きしたことがある」と答えた。

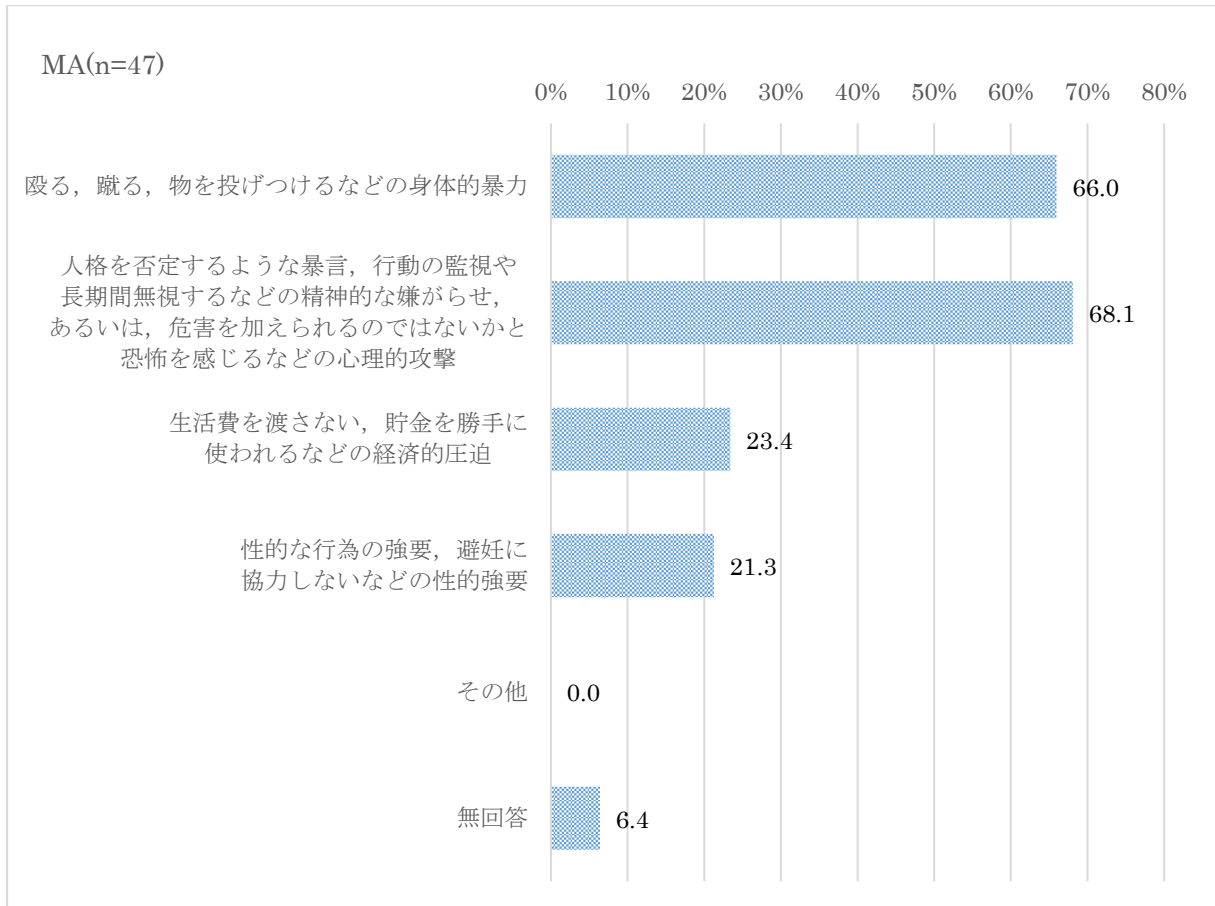
【各属性別】

		DVを受けたことがある	DVを受けたことはない	身近な人から相談を受けたことがある	テレビや新聞などで知っていることは知っている	その他	無回答
性別	男(n=190)	3.7%	52.1%	13.7%	61.1%	1.6%	5.3%
	女(n=314)	11.8%	49.7%	20.0%	53.8%	0.6%	2.1%
年齢別	20～24歳(n=21)	9.5%	47.6%	33.3%	71.4%	0.0%	0.0%
	25～29歳(n=37)	16.2%	56.8%	13.5%	51.4%	0.0%	2.7%
	30～34歳(n=32)	9.4%	50.0%	18.8%	71.9%	0.0%	0.0%
	35～39歳(n=46)	8.7%	52.2%	19.6%	47.8%	2.2%	2.2%
	40～44歳(n=50)	6.0%	62.0%	32.0%	52.0%	6.0%	0.0%
	45～49歳(n=43)	18.6%	48.8%	25.6%	39.5%	0.0%	0.0%
	50～54歳(n=38)	5.3%	55.3%	18.4%	65.8%	0.0%	2.6%
	55～59歳(n=55)	3.6%	49.1%	20.0%	65.5%	0.0%	3.6%
	60～64歳(n=65)	9.2%	53.8%	15.4%	61.5%	0.0%	7.7%
	65～69歳(n=62)	8.1%	54.8%	8.1%	58.1%	1.6%	8.1%
70歳以上(n=58)	10.3%	48.3%	13.8%	70.7%	0.0%	6.9%	

男女別では、女性の11.8%、男性の3.7%が「DVを受けたことがある」と答えた。

問19 問18で「1 DVを受けたことがある」とお答えの方にかがいます。

(ア) どのような暴力を受けましたか。あてはまるものすべてに○をつけてください。



◆ 暴力の内容については、「人格を否定するような暴言、行動の監視や長期間無視するなどの精神的な嫌がらせ、あるいは、危害を加えられるのではないかと恐怖を感じるなどの心理的攻撃」、「殴る、蹴る、物を投げつけるなどの身体的暴力」が7割弱であった。

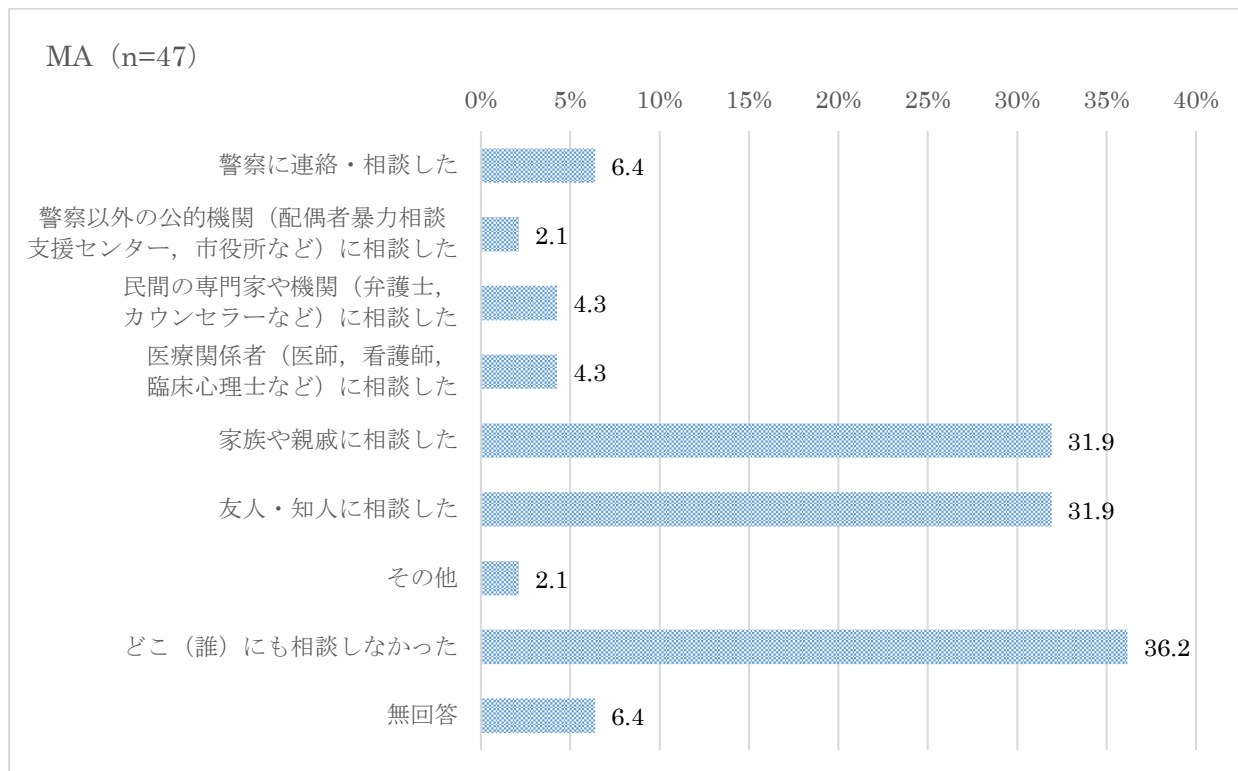
暴力の内容については、「人格を否定するような暴言、行動の監視や長期間無視するなどの精神的な嫌がらせ、あるいは、危害を加えられるのではないかと恐怖を感じるなどの心理的攻撃」が68.1%で最も高く、次いで「殴る、蹴る、物を投げつけるなどの身体的暴力」66.0%であった。

【各属性別】

		身 体的 暴 力	な い か と 恐 怖 を 感 じ る な ど の 心 理 的 攻 撃	せ や 長 期 無 視 す る な ど の 精 神 的 嫌 が ら せ	人 格 を 否 定 す る よ う な 暴 言 、 行 動 の 監 視	生 活 費 を 渡 さ な い ど の 経 済 的 圧 迫	性 的 な 行 為 の 強 要 、 避 妊 に 協 力 し な い	そ の 他	無 回 答
性 別	男(n=6)	50.0%	83.3%	16.7%	33.3%	0.0%	0.0%		
	女(n=40)	70.0%	67.5%	25.0%	20.0%	0.0%	5.0%		
年 齢 別	20～24歳(n=2)	100.0%	100.0%	50.0%	100.0%	0.0%	0.0%		
	25～29歳(n=6)	66.7%	66.7%	16.7%	16.7%	0.0%	0.0%		
	30～34歳(n=3)	100.0%	66.7%	33.3%	0.0%	0.0%	0.0%		
	35～39歳(n=4)	50.0%	50.0%	25.0%	25.0%	0.0%	25.0%		
	40～44歳(n=3)	66.7%	66.7%	0.0%	0.0%	0.0%	0.0%		
	45～49歳(n=8)	62.5%	62.5%	37.5%	25.0%	0.0%	12.5%		
	50～54歳(n=2)	50.0%	100.0%	50.0%	0.0%	0.0%	0.0%		
	55～59歳(n=2)	100.0%	50.0%	0.0%	0.0%	0.0%	0.0%		
	60～64歳(n=6)	83.3%	83.3%	33.3%	16.7%	0.0%	0.0%		
	65～69歳(n=5)	60.0%	80.0%	20.0%	40.0%	0.0%	0.0%		
	70歳以上(n=6)	33.3%	50.0%	0.0%	16.7%	0.0%	16.7%		

男女別では、「殴る、蹴る、物を投げつけるなどの身体的暴力」（男性：50.0%，女性：70.0%）、「人格を否定するような暴言，行動の監視や長期間無視するなどの精神的嫌がらせ，あるいは，危害を加えられるのではないかと恐怖を感じるなどの心理的攻撃」（男性：83.3%，女性67.5%）となっており，暴力の内容に違いがみられた。

(イ) 上記(ア)のような行為を受けたことについて、どこかに相談しましたか。
 あてはまるものすべてに○をつけてください。



【その他回答】

○その他

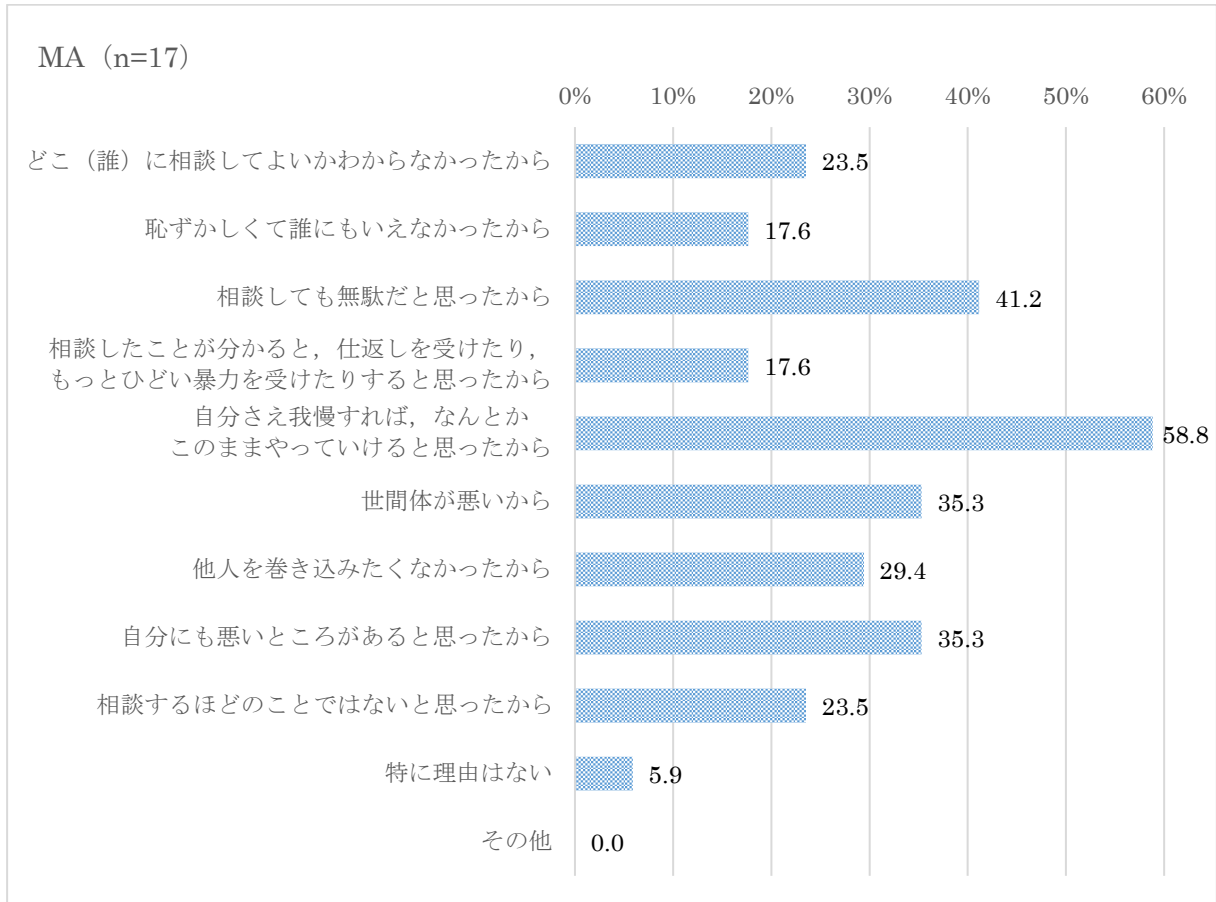
◆ 相談先は、「どこ（誰）にも相談しなかった」4割弱で最も高く、次いで「家族や親戚」「友人・知人」が3割強であった。

相談先は、「どこ（誰）にも相談しなかった」が36.2%で最も高く、次いで「家族や親戚」「友人・知人」が31.9%、「警察や公的機関」に相談した方は、8.5%であった。

【各属性別】

		警察に連絡・相談した	警察以外の公的機関（配偶者暴力相談支援センター、市役所など）に相談した	民間の専門家や機関（弁護士、カウンセラーなど）に相談した	医師関係者（医師、看護師、臨床心理士など）に相談した	家族や親戚に相談した	友人・知人に相談した	その他	どこ（だれ）にも相談しなかった	無回答
性別	男 (n=6)	0.0%	0.0%	0.0%	0.0%	0.0%	0.0%	0.0%	100.0%	0.0%
	女 (n=40)	7.5%	2.5%	5.0%	5.0%	37.5%	37.5%	2.5%	27.5%	5.0%
年齢別	20～24歳 (n=2)	0.0%	100.0%	0.0%	0.0%	0.0%	50.0%	0.0%	0.0%	0.0%
	25～29歳 (n=6)	0.0%	0.0%	0.0%	0.0%	33.3%	50.0%	0.0%	33.3%	0.0%
	30～34歳 (n=3)	33.3%	0.0%	0.0%	0.0%	0.0%	33.3%	0.0%	33.3%	0.0%
	35～39歳 (n=4)	0.0%	0.0%	25.0%	25.0%	50.0%	75.0%	0.0%	0.0%	25.0%
	40～44歳 (n=3)	0.0%	0.0%	0.0%	0.0%	100.0%	66.7%	0.0%	0.0%	0.0%
	45～49歳 (n=8)	12.5%	0.0%	0.0%	0.0%	37.5%	25.0%	0.0%	25.0%	12.5%
	50～54歳 (n=2)	0.0%	0.0%	50.0%	0.0%	50.0%	50.0%	0.0%	0.0%	0.0%
	55～59歳 (n=2)	0.0%	0.0%	0.0%	50.0%	0.0%	50.0%	0.0%	50.0%	0.0%
	60～64歳 (n=6)	0.0%	0.0%	0.0%	0.0%	33.3%	0.0%	16.7%	50.0%	0.0%
	65～69歳 (n=5)	20.0%	0.0%	0.0%	0.0%	40.0%	20.0%	0.0%	60.0%	0.0%
70歳以上 (n=6)	0.0%	0.0%	0.0%	0.0%	0.0%	0.0%	0.0%	83.3%	16.7%	

(ウ) (イ)で「8 どこ(誰)にも相談しなかった」とお答えの方にうかがいます。相談しなかったのはなぜですか。あてはまるものすべてに○をつけてください。



◆ 相談しなかった理由としては、「自分さえ我慢すればこのままなんとかやっていけると思ったから」が概ね6割で最も多く、次いで「相談しても無駄だと思ったから」が概ね4割であった。

相談しなかった理由は「自分さえ我慢すればこのままなんとかやっていけると思ったから」が58.8%で最も高かった。「どこ(誰)に相談してよいかわからなかったから」と答えた方が23.5%いた。

【各属性別】

		かわからなかったから	どこ（誰）に相談してよい	いえずなかつたから	恥ずかしくて誰にも	相談しても無駄だと	相談したことが分ると、	仕返しを受けたりもつと、	ひどい暴力を受けたりする	相談したことが分ると、	自分さえ我慢すれば、なん	とかこのままやっつけてい	思つたから	世間体が悪いから	なかつたから	他人を巻き込みたく	自分にも悪いところが	あると思つたから	相談するほどのことでは	ないと思つたから	特に理由はない	その他
性別	男(n=6)	16.7%	0.0%	50.0%	50.0%	66.7%	33.3%	33.3%	33.3%	33.3%	16.7%	0.0%										
	女(n=11)	27.3%	27.3%	36.4%	0.0%	54.5%	36.4%	27.3%	36.4%	18.2%	0.0%	0.0%										
年齢別	20～24歳(n=0)	50.0%	50.0%	50.0%	0.0%	50.0%	50.0%	50.0%	50.0%	0.0%	0.0%	0.0%										
	25～29歳(n=2)	100.0%	0.0%	100.0%	100.0%	100.0%	100.0%	100.0%	100.0%	100.0%	0.0%	0.0%										
	30～34歳(n=1)	100.0%	0.0%	100.0%	100.0%	100.0%	100.0%	100.0%	100.0%	100.0%	0.0%	0.0%										
	35～39歳(n=0)	-	-	-	-	-	-	-	-	-	-	-										
	40～44歳(n=0)	-	-	-	-	-	-	-	-	-	-	-										
	45～49歳(n=2)	0.0%	0.0%	0.0%	50.0%	100.0%	0.0%	50.0%	0.0%	0.0%	0.0%	0.0%										
	50～54歳(n=0)	-	-	-	-	-	-	-	-	-	-	-										
	55～59歳(n=1)	0.0%	0.0%	0.0%	0.0%	0.0%	100.0%	0.0%	100.0%	0.0%	0.0%	0.0%										
	60～64歳(n=3)	33.3%	0.0%	33.3%	0.0%	100.0%	0.0%	0.0%	33.3%	33.3%	0.0%	0.0%										
	65～69歳(n=3)	33.3%	66.7%	33.3%	0.0%	100.0%	66.7%	66.7%	33.3%	33.3%	0.0%	0.0%										
70歳以上(n=5)	0.0%	0.0%	60.0%	20.0%	0.0%	20.0%	0.0%	20.0%	20.0%	20.0%	0.0%											