
鹿 嶋 市 財 政 事 情 書

令和 2 年度 (上半期)

目 次

	項
1 令和 2 年度鹿嶋市一般会計・特別会計（上半期）収支状況……………	1
2 市債及び一時借入金……………	9
3 財産……………	11
4 令和 2 年度鹿嶋市下水道事業（上半期）事業概要……………	14
5 令和 2 年度鹿嶋市水道事業（上半期）事業概要……………	20

令和 2 年 9 月 3 0 日現在
人 口 6 7, 1 2 0 人
世帯数 2 8, 8 6 9 戸
(常 住 人 口)

1 令和2年度鹿嶋市一般会計・特別会計（上半期）収支状況（令和2年9月30日現在）

（1）一般会計予算

一般会計予算には行政運営の基本的な経費を中心として計上されています。
 鹿嶋市の令和2年度一般会計予算は、当初23,333,000千円（対前年比0.5%減）でスタートしましたが、その後8回の補正予算を組み、9月末現在では当初予算に9,897,127千円を増額し、33,230,127千円となっています。

財政規模、収支状況については、次のとおりです。

ア 財政規模の推移（当初予算）

一般会計当初予算の財政規模は、平成28年度に市街地液化化対策工事（復興交付金）などにより大幅な増加となりましたが、平成29年度以降、概ね横ばい状態が続いています。

令和2年度における市税収入は個人市民税及び法人市民税は、令和元年度とほぼ同程度の45億円程度で推移する見込みです。固定資産税は令和2年度に94百万円増の59億6千万円となるものの、その後は評価替えや時点修正、償却資産の経年減などにより年々減少する見込みです。

歳出面では、国の社会保障制度改革、子育て支援施策や会計年度任用職員制度への移行、築数十年を経た公共施設の更新・維持管理・老朽化対策、とりわけごみ処理施設の建設に係る歳出増が見込まれており、市の財政運営は極めて厳しい状況が続く見通しです。このような中、今後のまちづくりの基本方針となる新総合計画の策定や、まちの活力創出のための宮中地区賑わい創出事業による中心市街地の面的整備、オリンピック開催にあたっての各種イベントの実施やボランティアを中心としたおもてなし事業の実施などに取組むための予算を計上しました。

<年度別当初予算財政規模>

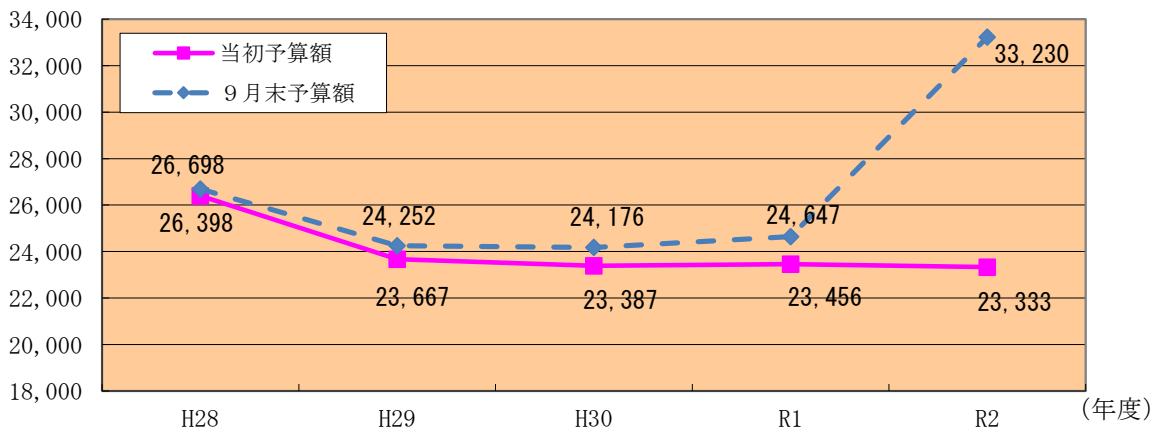
（単位：千円，%）

年 度	当初予算額	伸び率 (前年度比)	9月末予算額	伸び率 (前年度比)
平成28年度	26,398,000	20.17%	26,697,882	△24.64%
平成29年度	23,667,000	△10.35%	24,252,621	△9.16%
平成30年度	23,387,000	△1.18%	24,175,706	△0.32%
令和元年度	23,456,000	0.30%	24,646,586	1.95%
令和2年度	23,333,000	△0.52%	33,230,127	34.83%

（予算額）

<財政規模の推移>

（単位：百万円）



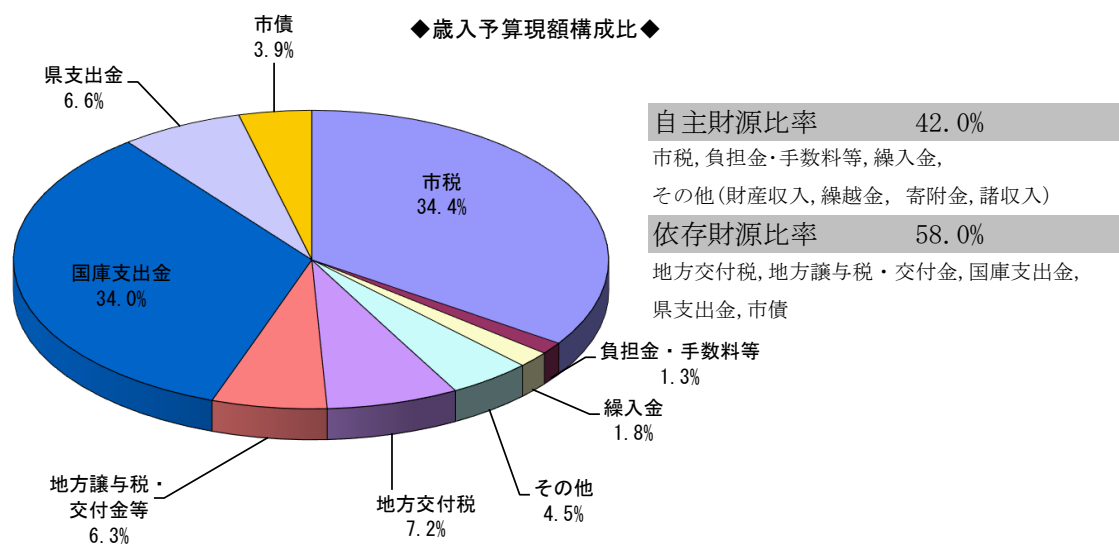
イ 歳入

<歳入予算の内訳>

歳入予算は、市税が11,435百万円(34.4%)で、次いで国庫支出金11,301百万円(34.0%)、地方交付税2,379百万円(7.2%)、県支出金2,204百万円(6.6%)などとなっています。

(単位：千円，%)

区分	9月末現計予算額	構成比	9月末収入済額	収入割合
市税	11,434,934	34.4%	6,311,248	55.2%
地方譲与税	310,500	0.9%	96,129	31.0%
利子割交付金	11,000	0.1%	2,969	27.0%
配当割交付金	35,000	0.1%	8,284	23.7%
株式等譲渡所得割交付金	30,000	0.1%	0	0.0%
地方消費税交付金	1,502,000	4.5%	831,048	55.3%
ゴルフ場利用税交付金	12,000	0.1%	4,553	37.9%
環境性能割交付金	24,500	0.1%	4,655	19.0%
地方特例交付金	141,654	0.4%	123,690	87.3%
地方交付税	2,379,178	7.2%	1,037,844	43.6%
交通安全対策特別交付金	6,810	0.0%	3,903	57.3%
分担金及び負担金	248,907	0.7%	85,085	34.2%
使用料及び手数料	188,764	0.6%	87,674	46.4%
国庫支出金	11,300,505	34.0%	8,394,857	74.3%
県支出金	2,203,708	6.6%	175,951	8.0%
財産収入	18,806	0.1%	7,721	41.1%
寄附金	231,900	0.7%	157,207	67.8%
繰入金	587,574	1.8%	0	0.0%
繰越金	408,208	1.2%	408,208	100.0%
諸収入	843,579	2.5%	116,243	13.8%
市債	1,310,600	3.9%	0	0.0%
歳入合計	33,230,127	100.0%	17,857,269	53.7%



ウ 歳出

歳出予算は、款別（経費の目的・機能ごと）に区分し、執行されています。
各款の予算の主な内容は、次のとおりです。

区 分	主 な 内 容
議 会 費	市議会議員の報酬、議会の活動費、議会事務局の運営費等
総 務 費	政策企画費、国際交流推進費、市民センター費、庁舎の維持管理費、退職手当、徴税費、広報費、選挙費、戸籍住民基本台帳費、統計調査費、防災対策費、監査委員費等
民 生 費	高齢・障がい・母子などの福祉対策費、介護保険費、地域福祉対策費、生活保護費、健康増進費、国民健康保険費、医療給付費等
衛 生 費	保健衛生費、予防費、検診対策費、母子保健対策費、環境衛生費、公害対策費、保健センター費、火葬場費、清掃費、塵芥・し尿処理費等
労 働 費	労働者福祉対策費、雇用対策費等
農 林 水 産 業 費	農業委員の報酬、農業委員会事務局の運営費、農業振興費、畜産業費、土地改良事業費、林業振興費、水産業振興費等
商 工 費	商工業振興費、観光行政費等
土 木 費	道路、河川、海岸、市営住宅、公園などの整備・管理費等
消 防 費	消防団関係経費、消防施設の整備・管理費、火災予防対策事業費等
教 育 費	幼稚園、小学校、中学校の整備・管理費、社会教育費、生涯学習推進事業費、文化行政費、青少年対策費、公民館管理運営経費、図書館管理運営経費、体育振興費等
災 害 復 旧 費	災害を受けた道路、橋りょう、河川等の土木施設や農林水産施設等の復旧費等
公 債 費	市債の元利償還費等
諸 支 出 金	各種基金への積立金等
予 備 費	予算の議決後に不測の事態が生じた場合に対処するための経費

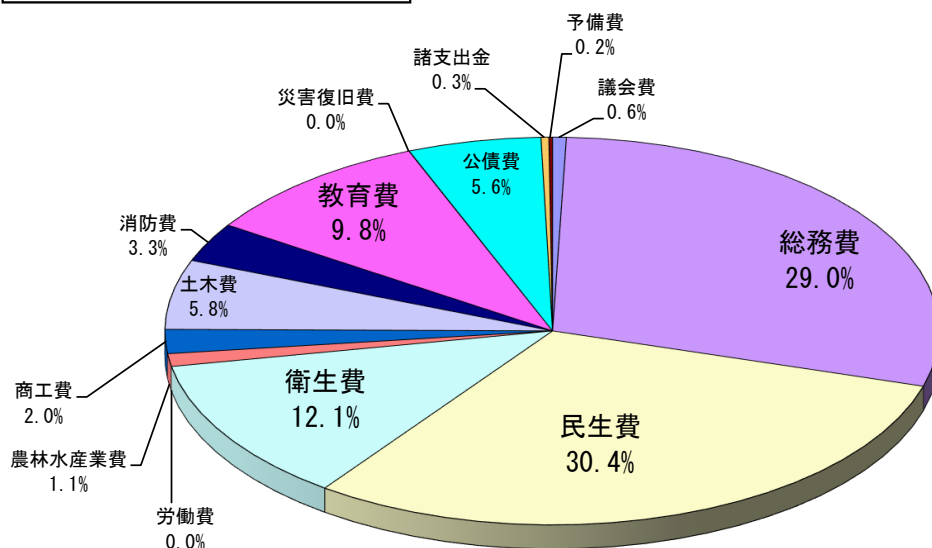
<歳出予算の内訳>

歳出予算は、民生費が10,118百万円（30.3%）で、次いで総務費9,639百万円（29.0%）、衛生費4,008百万円（12.1%）などとなっています。

（単位：千円，%）

区 分	9月末現計予算額	構成比	9月末支出済額	支出割合
議 会 費	189,540	0.6%	96,549	50.9%
総 務 費	9,639,219	29.0%	7,785,905	80.8%
民 生 費	10,117,986	30.3%	3,873,697	38.3%
衛 生 費	4,007,878	12.1%	976,480	24.4%
労 働 費	995	0.0%	506	50.9%
農 林 水 産 業 費	351,331	1.1%	120,009	34.2%
商 工 費	666,107	2.0%	165,081	24.8%
土 木 費	1,924,882	5.8%	772,088	40.1%
消 防 費	1,084,331	3.3%	766,691	70.7%
教 育 費	3,239,741	9.7%	1,069,552	33.0%
災 害 復 旧 費	4,000	0.0%	0	0.0%
公 債 費	1,845,456	5.6%	832,793	45.1%
諸 支 出 金	108,661	0.3%	0	0.0%
予 備 費	50,000	0.2%	0	0.0%
歳 出 合 計	33,230,127	100.0%	16,459,351	49.5%

◆歳出予算現額款別構成比◆



< 予算の繰越し >

- 繰越明許費・・・歳出予算のうち、その性質上又は予算の成立後の事由に基づき、年度内に支出が終わらない見込みのあるものについては、予算で定め、翌年度に繰り越して使用することができます。これを繰越明許といいます。
- 継続費通次繰越・・・複数年にわたる事業において、その年度ごとの予算について、何らかの事情でその年度内に支出を終了することができない経費を、翌年度以降に繰り越して使用することを、継続費通次繰越といいます。
- 事故繰越・・・既に着手している事業について、避けがたい事故のために年度内に支出が終わらない経費を、翌年度に繰り越して使用することを、事故繰越といいます。

令和元年度予算のうち繰越明許、継続費通次繰越及び事故繰越の手続きをとったものは次のとおりで、この予算は令和2年度に繰り越して使用しています。

予算繰越明許費内訳 (R1年度⇒R2年度)

(単位：千円)

款	項	事業名	予算額	9月末 支出済額
総務費	総務管理費	宮中地区賑わい創出事業	196,144	151,452
民生費	児童福祉費	教育・保育施設入所支援事業	55,580	0
衛生費	清掃費	ごみ処理施設管理費	11,468	210
農林水産費	農業費	農業振興事業	113,500	3,014
土木費	土木管理費	建築関係事務経費	56,058	32,528
土木費	道路橋りょう費	その他の市道整備事業	20,270	15,204
土木費	道路橋りょう費	0102号線市道整備事業	72,005	69,530
土木費	道路橋りょう費	区画整理地内道路整備事業 (社会資本整備総合交付金)	181,975	30,888
土木費	道路橋りょう費	幹線道路整備事業	22,760	20,894
土木費	道路橋りょう費	橋りょう長寿命化事業	70,578	17,600
教育費	小学校費	小学校施設管理費	108,844	0
教育費	中学校費	中学校施設管理費	47,609	0
教育費	中学校費	中学校大規模改造事業	716,500	236,058
計			1,673,291	577,378

事故繰越内訳 (R1年度⇒R2年度)

(単位：千円)

款	項	事業名	予算額	9月末 支出済額
総務費	総務管理費	宮中地区賑わい創出事業	2,420	2,420
衛生費	清掃費	清掃美化対策経費	2,860	0
教育費	社会教育費	文化財保護経費	693	0
計			5,973	2,420

(2) 特別会計予算

特別会計は、特定の事業を行う場合又は特定の収入をもって特定の歳出に充てる場合で、一般会計と区別して経理するものについて設けており、当市では現在7会計を設置しています。各会計ごとの財政規模、収支状況は次のとおりです。

特別会計財政規模の推移（当初予算）

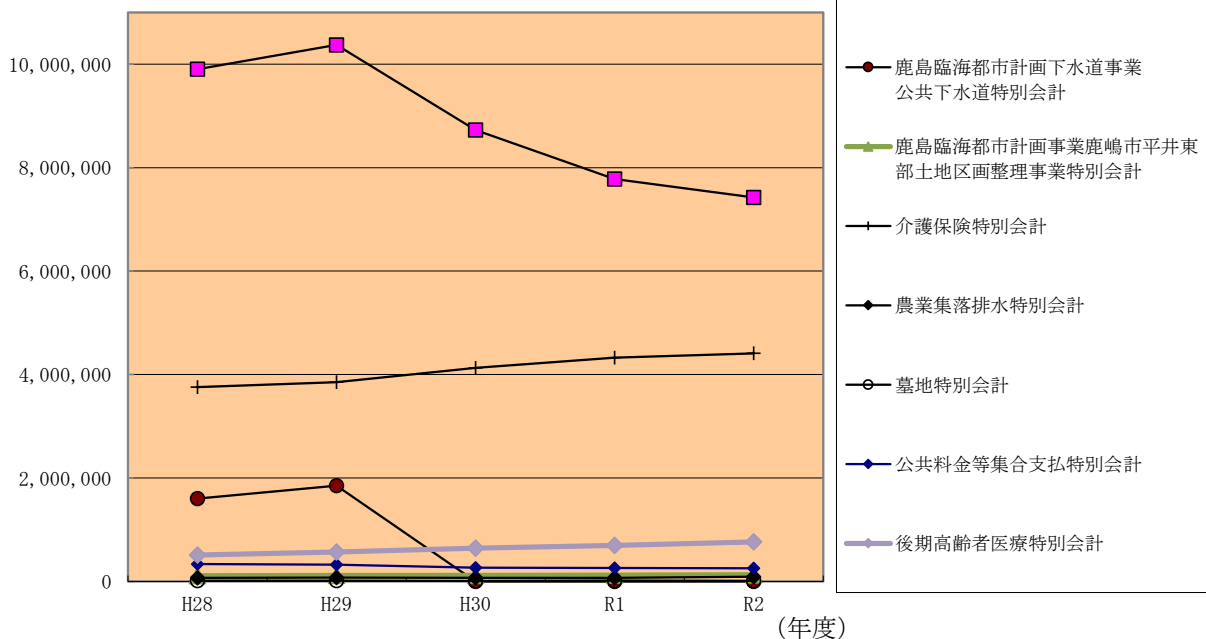
（単位：千円）

会計	年度	H28	H29	H30	R1	R2	R1⇒R2 伸び率
国民健康保険特別会計		9,902,811	10,373,783	8,725,962	7,778,475	7,423,789	△4.6%
後期高齢者医療特別会計		511,131	571,756	641,318	697,651	764,138	9.5%
介護保険特別会計		3,757,000	3,851,152	4,127,833	4,323,830	4,408,927	2.0%
鹿島臨海都市計画事業鹿嶋市平井東部土地区画整理事業特別会計		110,871	116,365	118,291	123,000	130,000	5.7%
鹿島臨海都市計画下水道事業公共下水道特別会計		1,601,054	1,851,978	0	0	0	0.0%
農業集落排水特別会計		70,475	72,779	69,724	71,185	92,136	29.4%
墓地特別会計		16,083	13,271	11,919	17,712	11,571	△34.7%
公共料金等集合支払特別会計		337,000	322,000	265,000	260,000	255,000	△1.9%
特別会計 計		16,306,425	17,173,084	13,960,047	13,271,853	13,085,561	△1.4%

※鹿島臨海都市計画下水道事業公共下水道特別会計は平成30年度より公営企業会計へ移行しました。

（千円）

<特別会計財政規模（当初）の推移>



ア 国民健康保険特別会計

国民健康保険給付や高額医療費支給等の事業を行うため、次の予算を計上しています。

(単位：千円，%)

歳 入 (令和2年9月末現在)				歳 出 (令和2年9月末現在)			
科目	予算現額	収入済額	収入割合	科目	予算現額	支出済額	支出割合
国民健康保険税	1,523,570	620,018	40.7%	総務費	41,128	12,237	29.8%
一部負担金	2	0	0.0%	保険給付費	5,444,267	1,981,883	36.4%
使用料及び手数料	500	97	19.4%	国民健康保険事業費納付金	1,860,271	423,353	22.8%
国庫支出金	1,262	0	0.0%	共同事業拠出金	3	0	0.0%
県支出金	5,444,977	1,960,641	36.0%	保険事業費	63,114	6,100	9.7%
財産収入	144	0	0.0%	積立金	144	0	0.0%
繰入金	396,119	0	0.0%	諸支出金	8,820	5,050	57.3%
繰越金	1	45,163	4516300.0%	予備費	10,000	0	0.0%
諸収入	61,172	47,756	78.1%				
歳入計	7,427,747	2,673,675	36.0%	歳出計	7,427,747	2,428,623	32.7%

イ 後期高齢者医療特別会計

後期高齢者医療制度に基づく事業を行うため、次の予算を計上しています。

(単位：千円，%)

歳 入 (令和2年9月末現在)				歳 出 (令和2年9月末現在)			
科目	予算現額	収入済額	収入割合	科目	予算現額	支出済額	支出割合
後期高齢者医療保険料	620,229	284,100	45.8%	後期高齢者医療広域連合納付金	762,578	269,439	35.3%
使用料及び手数料	10	0	0.0%	諸支出金	1,560	1,197	76.7%
繰入金	141,549	0	0.0%				
繰越金	500	2,277	455.4%				
諸収入	1,850	750	40.5%				
歳入計	764,138	287,127	37.6%	歳出計	764,138	270,636	35.4%

ウ 介護保険特別会計

介護認定や介護サービス支援事業等を行うため、次の予算を計上しています。

(単位：千円，%)

歳 入 (令和2年9月末現在)				歳 出 (令和2年9月末現在)			
科目	予算現額	収入済額	収入割合	科目	予算現額	収入済額	支出割合
保険料	1,163,931	568,450	48.8%	総務費	47,564	14,305	30.1%
使用料及び手数料	21	4	19.0%	保険給付費	4,068,130	1,637,934	40.3%
国庫支出金	851,083	404,141	47.5%	地域支援事業費	254,621	103,087	40.5%
支払基金交付金	1,142,946	522,567	45.7%	積立金	67,395	0	0.0%
県支出金	634,167	263,645	41.6%	諸支出金	86,622	631	0.7%
財産収入	147	0	0.0%	予備費	3,000	0	0.0%
繰入金	627,873	0	0.0%				
繰越金	106,957	106,957	100.0%				
諸収入	207	3,566	1722.7%				
歳入計	4,527,332	1,869,330	41.3%	歳出計	4,527,332	1,755,957	38.8%

エ 鹿島臨海都市計画事業鹿嶋市平井東部土地区画整理事業特別会計

平井東部地区の土地区画整理事業を行うため、次の予算を計上しています。

(単位：千円，%)

歳 入 (令和2年9月末現在)				歳 出 (令和2年9月末現在)			
科目	予算現額	収入済額	収入割合	科目	予算現額	支出済額	支出割合
分担金及び負担金	78,000	0	0.0%	都市計画費	127,833	20,545	16.1%
使用料及び手数料	2	5	250.0%	公債費	167	0	0.0%
財産収入	1,000	0	0.0%	諸支出金	1,000	0	0.0%
繰入金	50,000	0	0.0%	予備費	1,000	0	0.0%
繰越金	997	25,602	2567.9%				
諸収入	1	0	0.0%				
歳入計	130,000	25,607	19.7%	歳出計	130,000	20,545	15.8%

オ 農業集落排水特別会計

中村地区、大船津地区、爪木地区の農業集落排水施設の管理運営等を行うため、次の予算を計上しています。

(単位：千円，%)

歳 入 (令和2年9月末現在)				歳 出 (令和2年9月末現在)			
科目	予算現額	収入済額	収入割合	科目	予算現額	支出済額	支出割合
分担金及び負担金	11	280	2545.5%	農業集落排水費	57,212	3,773	6.6%
使用料及び手数料	19,740	9,114	46.2%	公債費	33,924	16,961	50.0%
県支出金	5,748	0	0.0%	予備費	1,000	0	0.0%
繰入金	41,216	0	0.0%				
繰越金	10,000	5,899	59.0%				
諸収入	21	0	0.0%				
市債	15,400	0	0.0%				
歳入計	92,136	15,293	16.6%	歳出計	92,136	20,734	22.5%

カ 墓地特別会計

墓地の建設、管理等を行うため、次の予算を計上しています。

(単位：千円，%)

歳 入 (令和2年9月末現在)				歳 出 (令和2年9月末現在)			
科目	予算現額	収入済額	収入割合	科目	予算現額	支出済額	支出割合
使用料及び手数料	5,645	5,826	103.2%	墓園費	5,338	1,504	28.2%
繰越金	5,926	9,544	161.1%	公債費	6,033	3,024	50.1%
				予備費	200	0	0.0%
歳入計	11,571	15,370	132.8%	歳出計	11,571	4,528	39.1%

キ 公共料金等集合支払特別会計

各施設の光熱水費や電話料等の公共料金支払を取りまとめて行うため、次の予算を計上しています。

(単位：千円，%)

歳 入 (令和2年9月末現在)				歳 出 (令和2年9月末現在)			
科目	予算現額	収入済額	収入割合	科目	予算現額	支出済額	支出割合
繰替金収入	255,000	0	0.0%	集合支払費	255,000	97,381	38.2%
歳入計	255,000	0	0.0%	歳出計	255,000	97,381	38.2%

2 市債及び一時借入金

市では、市民サービスの維持・向上のための各種建設事業や災害復旧事業等について市債を発行し、事業の積極的な推進を図っています。市債残高の推移及び詳細については、次のとおりです。

また、一時借入金は、会計年度中に一時的に収支の不均衡を生じ、歳計現金が不足した場合に、その資金の不足を補うため借り入れるものですが、これまでのところ借り入れはありません。

(1) 市債残高の推移（一般会計・特別会計、年度末残高）

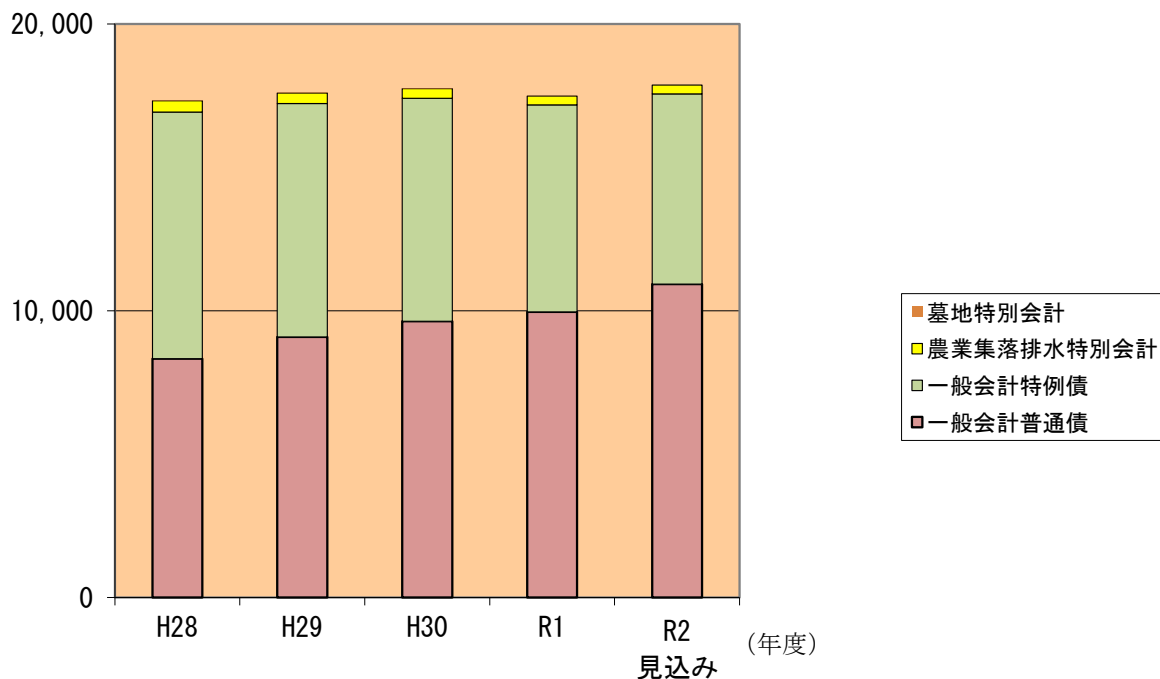
(単位：百万円)

会計区分 \ 年度	H28	H29	H30	R1	R2 見込み
一般会計	16,930	17,226	17,410	17,179	17,566
一般会計普通債	8,324	9,086	9,635	9,961	10,931
一般会計特例債	8,606	8,140	7,775	7,218	6,635
農業集落排水特別会計	392	365	338	311	299
墓地特別会計	24	18	12	6	0
合計	17,346	17,609	17,760	17,496	17,865

※年度末残高は出納整理期間中の借入額を含みます。

(百万円)

<会計別市債残高の推移>



(2) 市債現在高内訳 (令和2年9月30日現在)

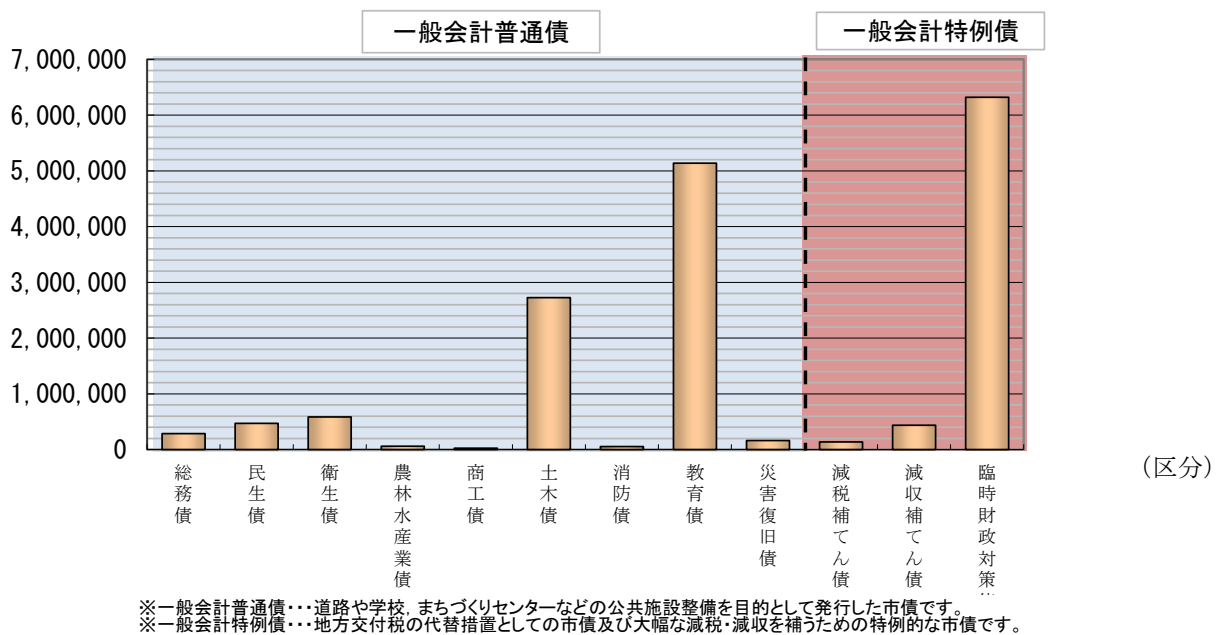
ア 一般会計

(単位：千円，%)

区 分		9月末・未償還元金	割合
総務債	市庁舎，防災無線の整備	285,862	1.7%
民生債	保育園等の民生施設の整備	469,637	2.9%
衛生債	斎場，ごみ処理施設等の整備	584,585	3.6%
農林水産業債	かんがい排水等の整備	59,578	0.4%
商工債	商工施設，観光施設の整備	24,200	0.1%
土木債	道路施設，公園等の整備	2,725,224	16.6%
消防債	消防車，消防ポンプ等の整備	53,330	0.3%
教育債	小中学校及び社会教育施設等の整備	5,137,122	31.3%
災害復旧債	大雨による災害復旧のための市債	161,479	1.0%
減税補てん債	減税政策による減収のための市債	136,334	0.8%
減収補てん債	急激な減収を補うための市債	435,801	2.7%
臨時財政対策債	地方交付税の代替措置としての市債	6,319,748	38.6%
合計		16,392,901	100.0%

(残高 (千円))

<一般会計区分別市債残高>



イ 特別会計

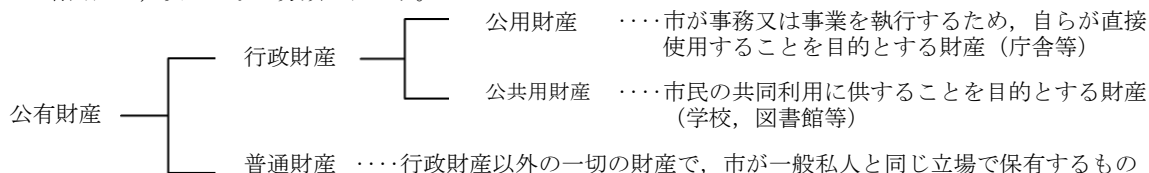
(単位：千円)

会計	区分	令和2年9月末 未償還元金
農業集落排水特別会計	農業集落排水事業債	297,593
墓地特別会計	墓地建設事業債	2,994
特別会計 合計		300,587

3 財産

(1) 公有財産

公有財産は、次のように分類されます。



これらの財産は、行政運営を円滑に行うための基礎となるものであり、その取得、管理及び処分については、条例や規則に基づき、適切な執行に努めています。

令和2年9月末現在、市が所有している公有財産の現在高は次のとおりです。

ア 土地及び建物

(単位：㎡)

区 分		土地当期末残高		建物当期末現在高	
		地積	当期増減	延面積	当期増減
公用財産	本庁舎			7,117	
	消防施設				
	その他の施設	227,599		4,760	
公共用財産	学校	341,224		96,747	
	公営住宅	18,267		14,251	
	公園	681,091		2,237	
	その他の施設	371,895		57,745	
普通財産	山林	112,670	△ 51		
	宅地	16,983			
	田	4,603			
	畑	9,060	△ 1,041		
	原野	67,112	28,466		
	溜池				
	保安林	1,001			
	火葬場及びへい獣捨場				
	開発一般替地	566,351	△ 19		
	その他の施設	23,179			
	合 計	2,441,035	27,355	182,857	0

※当期中における変動は、土地については、普通財産の山林が112,721㎡から51㎡減の112,670㎡、畑が10,101㎡から1,041㎡減の9,060㎡、原野が38,646㎡から28,466㎡増の67,112㎡、開発一般替地が566,370㎡から19㎡減の566,351㎡、建物については増減なしとなっています。

イ 有価証券

(単位：千円)

区 分	当期末現在高
(株) 茨城計算センター	600
鹿島都市開発 (株)	16,000
鹿島埠頭 (株)	2,000
鹿島港湾運送 (株)	10,000
(株) 鹿島アントラーズ・エフ・シー	130,000
エフエムかしま市民放送 (株)	22,000
(株) 茨城県中央食肉公社	11,430
(株) かしまメテイエ	3,000
鹿島バルクターミナル (株)	10,000
まちづくり鹿嶋株式会社	500
合 計	205,530

ウ 出資による権利

(単位：千円)

区 分	当期末現在高
茨城県暴力追放推進センター出捐金	2,117
茨城県国際交流協会出捐金	2,101
茨城県社会福祉事業団出資金	220
いばらき腎臓財団出捐金	2,090
(一財) 茨城県環境保全事業団出捐金	20,000
茨城県農業信用基金協会出資金	5,010
鹿嶋市農業公社出捐金	80,000
茨城県酪農業協同組合連合会出捐金	160
茨城県栽培漁業協会出捐金	550
茨城県信用保証協会寄託金	24,735
茨城県信用保証協会出捐金	44,141
茨城県中小企業振興公社出捐金	12,500
茨城県建設技術公社出捐金	80
砂防フロンティア整備推進機構出捐金	53
茨城県消防協会出捐金	640
鹿嶋市文化スポーツ振興事業団出資金	80,000
地方公共団体金融機構出資金	3,800
アントラーズホームタウンDMO拠出金	2,000
合 計	280,197

(2) 基金

基金は、特定の目的のために財産を維持し、基金を積み立てまたは定額の資金を運用するため設けています。本市では、令和2年3月31日現在で25基金を設置し、令和2年度上期残高は次のとおりです。それぞれの基金について、法律及び条例に定められた特定の目的に応じ、確実かつ効率的な運用に努めています。

(単位：千円)

区 分	平成2年3月末残高	積立	取崩	令和2年9月末残高
鹿嶋市財政調整基金	1,401,907	420,000	0	1,821,907
鹿嶋市減債基金	306,689	0	0	306,689
鹿嶋市ふるさと創生事業基金	8,379	0	0	8,379
鹿嶋市公共施設整備基金	294,445	0	0	294,445
鹿嶋市地域福祉基金	146,235	0	0	146,235
鹿嶋市衛生処理施設整備基金	178,061	0	0	178,061
鹿嶋市教育振興基金	25,555	0	0	25,555
鹿嶋市北浦・鱒川水門施設管理基金	11,726	0	0	11,726
鹿嶋市介護給付費準備基金	1,021,355	0	0	1,021,355
鹿嶋市まちづくり振興基金	25,459	2,622	0	28,081
鹿島開発環境整備基金	40,266	0	0	40,266
鹿嶋市環境保全基金	84,066	0	0	84,066
鹿嶋市災害対策基金	50,162	0	0	50,162
鹿嶋市国民健康保険支払準備基金	843,636	51,364	0	895,000
鹿嶋市土地開発基金	586,421	0	0	586,421
鹿嶋市高塚奨学基金	353,121	0	0	353,121
鹿嶋市一般旅券印紙等購買基金	6,000	0	0	6,000
鹿嶋市生活資金貸付基金	2,000	0	0	2,000
鹿嶋市母子福祉資金貸付基金	1,500	0	0	1,500
鹿嶋市高額療養費貸付基金	8,000	0	0	8,000
鹿嶋市高額介護サービス費貸付基金	1,000	0	0	1,000
東日本大震災復興基金	170,095	0	0	170,095
平井東部土地地区画整理事業基金	171,974	0	0	171,974
霊園管理基金	7,817	0	0	7,817
森林環境譲与税基金	2,923	0	0	2,923
合 計	5,748,792	473,986	0	6,222,778

令和2年度鹿嶋市下水道事業(上半期)事業内容

本年度は、排水施設等を整備する計画で、上半期において下記のとおり工事等に着手しました。

(単位:千円)

契約年月日	契約相手方	金額	工事等	内容	工 期
R2.4.9	(有)小沢重機興業	572,000	付帯工事	N= 1.0 式	R2.4.10 ~ R2.5.7
R2.4.20	(有)幸栄測量設計社	297,000	詳細設計業務	N= 1.0 式	R2.4.21 ~ R2.6.19
R2.4.20	茨城土地鑑定	297,000	不動産鑑定業務	N= 1.0 式	R2.4.21 ~ R2.6.10
R2.4.22	(株)大平工業	1,298,000	污水管敷設工事	L= 40.9 m	R2.4.23 ~ R2.5.29
R2.4.23	(株)郡司建設	1,298,000	污水管敷設工事	L= 20.6 m	R2.4.24 ~ R2.5.8
R2.5.28	三杭配管工業(株)	790,900	污水管敷設工事	L= 4.5 m	R2.5.29 ~ R2.6.12
R2.6.1	(有)幸栄測量設計社	297,000	現地調査業務	N= 1.0 式	R2.6.2 ~ R2.7.31
R2.6.8	(株)富山園建設	26,136,000	污水管敷設工事	L= 251.3 m	R2.6.9 ~ R2.10.6
R2.6.8	(株)村上工務店	31,592,000	污水管敷設工事	L= 243.4 m	R2.6.9 ~ R2.10.6
R2.6.8	(株)ダイセツ	18,634,000	污水管敷設工事	L= 244.6 m	R2.6.9 ~ R2.10.6
R2.6.8	(株)大平工業	1,298,000	污水管敷設工事	L= 42.0 m	R2.6.9 ~ R2.6.19
R2.6.8	(株)郡司建設	1,210,000	污水管敷設工事	L= 43.5 m	R2.6.9 ~ R2.6.22
R2.6.10	(株)NJS	9,460,000	経営戦略策定業務	N= 1.0 式	R2.6.11 ~ R3.3.15
R2.6.10	(株)NJS	16,280,000	詳細設計業務	L= 1.0 m	R2.6.11 ~ R2.10.8
R2.6.22	(株)小堤工業	69,883,000	雨水管敷設工事	L= 129.1 m	R2.6.23 ~ R3.3.9
R2.6.22	(株)ライジング	16,643,000	污水管敷設工事	L= 223.3 m	R2.6.23 ~ R2.12.18
R2.6.23	栄設備工業(株)	1,289,200	污水管敷設工事	L= 6.5 m	R2.6.24 ~ R2.7.27
R2.6.30	(株)サンワ興業	22,649,000	污水管敷設工事	L= 160.0 m	R2.7.1 ~ R2.10.28
R2.7.2	(株)郡司建設	11,561,000	污水管敷設工事	L= 192.3 m	R2.7.3 ~ R2.10.30
R2.7.13	(株)石津産業	31,328,000	污水管敷設工事	L= 264.5 m	R2.7.14 ~ R2.12.10
R2.7.28	(株)NJS	7,700,000	広域化共同化計画策定業務	N= 1.0 式	R2.7.29 ~ R3.3.15
R2.8.6	(株)エービス技術	363,000	詳細設計業務	N= 1.0 式	R2.8.7 ~ R2.8.26
R2.8.12	管清工業(株) 茨城営業所	6,875,000	污水管改修工事	L= 88.0 m	R2.8.13 ~ R2.12.10

2. 財務諸表

(1) 令和元年度 鹿嶋市下水道事業貸借対照表

(令和2年3月31日現在)

[資産の部]

(単位：円) 税抜

1 固定資産

(1) 有形固定資産

イ 土地		1,447,298,810	
ロ 建物	472,877,139		
減価償却累計額	<u>△ 52,228,570</u>	420,648,569	
ハ 構築物	19,520,256,552		
減価償却累計額	<u>△ 1,314,240,401</u>	18,206,016,151	
ニ 機械及び装置	2,299,180,227		
減価償却累計額	<u>△ 348,096,142</u>	1,951,084,085	
ホ 車両及び運搬具	1,069,335		
減価償却累計額	<u>△ 405,900</u>	663,435	
ヘ 工具器具及び備品	8,866,325		
減価償却累計額	<u>△ 1,906,470</u>	6,959,855	
ト 建設仮勘定		<u>48,673,143</u>	
有形固定資産合計			<u>22,081,344,048</u>

(2) 無形固定資産

イ 施設利用権		<u>732,000</u>	
無形固定資産合計			732,000

(3) 投資その他資産

イ 基金		<u>154,510,000</u>	
投資その他資産合計			<u>154,510,000</u>

固定資産合計 22,236,586,048

2 流動資産

(1) 現金預金 209,958,169

(2) 未収金

イ 未収金	122,928,433		
ロ 貸倒引当金(未収金)	<u>△ 13,651,200</u>	<u>109,277,233</u>	

流動資産合計 319,235,402

資産合計 22,555,821,450

[負債の部]

3 固定負債

(1) 企業債

イ 建設改良費等の財源に 充てるための企業債		<u>7,026,494,768</u>	
---------------------------	--	----------------------	--

固定負債合計 7,026,494,768 7,026,494,768

4	流動負債			
(1)	一時借入金		376,600,000	
(2)	企業債			
	イ 建設改良費等の財源に 充てるための企業債	<u>510,843,420</u>	510,843,420	
(3)	未払金		149,319,181	
(4)	賞与等引当金		<u>5,347,000</u>	
	流動負債合計			1,042,109,601
5	繰延収益			
(1)	長期前受金			
	イ 国庫補助金	6,357,064,913		
	収益化累計額	<u>△ 505,450,391</u>	5,851,614,522	
	ロ 県補助金	623,507,608		
	収益化累計額	<u>△ 63,655,878</u>	559,851,730	
	ハ 一般会計補助金	2,147,030,404		
	収益化累計額	<u>△ 177,124,180</u>	1,969,906,224	
	ニ 下水道事業受益者負担金	832,385,790		
	収益化累計額	<u>△ 48,534,845</u>	783,850,945	
	ホ 受贈財産評価額	1,686,754,903		
	収益化累計額	<u>△ 114,545,868</u>	1,572,209,035	
	繰延収益合計		10,737,432,456	<u>10,737,432,456</u>
	負債合計			18,806,036,825

[資本の部]

6	資本金			
(1)	資本金			
	イ 固有資本金		<u>2,199,972,502</u>	
	資本金合計			2,199,972,502
7	剰余金			
(1)	資本剰余金			
	イ 国庫補助金	376,025,649		
	ロ 一般会計補助金	376,757,643		
	ハ 受贈財産評価額	<u>692,771,278</u>		
	資本剰余金合計		1,445,554,570	
(2)	利益剰余金			
	イ 当年度未処分利益剰余金	<u>104,257,553</u>		
	利益剰余金合計		<u>104,257,553</u>	
	剰余金合計			<u>1,549,812,123</u>
	資本合計			<u>3,749,784,625</u>
	負債資本合計			<u>22,555,821,450</u>

(2) 令和2年度鹿嶋市下水道事業 損益計算書
(令和2年4月1日から令和2年9月30日まで)

(単位：円)

1	営業収益			
	(1) 下水道使用料	260,055,050		
	(2) 他会計負担金	116,895,000		
	(3) 他会計補助金	315,714,000		
	(4) その他営業収益	<u>721,120</u>	693,385,170	
2	営業費用			
	(1) 管渠費	7,909,978		
	(2) ポンプ場費	2,223,981		
	(3) 処理場費	71,609,522		
	(4) 雨水施設費	7,048,275		
	(5) 総係費	19,810,687		
	(6) 減価償却費	0		
	(7) 資産減耗費	<u>0</u>	<u>108,602,443</u>	
	営業利益			584,782,727
3	営業外収益			
	(1) 受取利息及び配当金	0		
	(2) 長期前受金戻入	0		
	(3) 雑収益	<u>174,828</u>	174,828	
4	営業外費用			
	(1) 支払利息及び 企業債取扱諸費	66,214,664		
	(2) 消費税及び地方消費税	<u>0</u>	<u>66,214,664</u>	<u>△ 66,039,836</u>
	経常利益			518,742,891
5	特別利益			
	(1) その他特別利益	<u>0</u>	0	
6	特別損失			
	(1) 過年度損益修正損	0		
	(2) その他特別損失	<u>0</u>	<u>0</u>	<u>0</u>
	当年度純利益			518,742,891
	前年度繰越利益剰余金			104,257,553
	その他未処分利益剰余金変動額			<u>0</u>
	当年度未処分利益剰余金			<u><u>623,000,444</u></u>

(3) 令和2年度鹿嶋市下水道事業 貸借対照表

(令和2年9月30日現在)

〔資産の部〕

(単位：円)

1 固定資産

(1) 有形固定資産

イ 土地		1,447,147,030	
ロ 建物	472,877,139		
減価償却累計額	<u>△ 52,228,570</u>	420,648,569	
ハ 構築物	19,520,256,552		
減価償却累計額	<u>△ 1,314,240,401</u>	18,206,016,151	
ニ 機械及び装置	2,299,180,227		
減価償却累計額	<u>△ 348,096,142</u>	1,951,084,085	
ホ 車両及び運搬具	1,069,335		
減価償却累計額	<u>△ 405,900</u>	663,435	
ヘ 工具器具及び備品	8,866,325		
減価償却累計額	<u>△ 1,906,470</u>	6,959,855	
ト 建設仮勘定		<u>160,048,369</u>	
有形固定資産合計			<u>22,192,567,494</u>

(2) 無形固定資産

イ 施設利用権		<u>732,000</u>	
無形固定資産合計			732,000

(3) 投資その他資産

イ 基金		<u>154,510,000</u>	
投資その他資産合計			<u>154,510,000</u>
固定資産合計			22,347,809,494

2 流動資産

(1) 現金預金			242,662,800
(2) 未収金			
イ 未収金	101,139,583		
ロ 貸倒引当金(未収金)	<u>△ 13,651,200</u>	87,488,383	
(3) 前払金			61,180,000
(4) その他流動資産			18,886,063
流動資産合計			<u>410,217,246</u>
資産合計			<u>22,758,026,740</u>

〔負債の部〕

3 固定負債

(1) 企業債

イ 建設改良費等の財源に 充てるための企業債		<u>7,026,494,768</u>	
固定負債合計			<u>7,026,494,768</u> 7,026,494,768

令和2年度鹿嶋市水道事業(上半期)事業概要

本年度は、配水管布設工事を施工する計画で、上半期において下記のとおり工事に着手しました。

(単位:千円)

契約年月日	契約相手方	金額	工事内容	工期
R2.4.14	常陸測工(株)	1,870	補助申請図書作成 及び実績報告書作 一式	R2.4.15 ~ R3.2.26
R2.4.23	(株)郡司建設	1,298	配水管布設工事 L= 15.8 m	R2.4.24 ~ R2.6.2
R2.4.27	(株)エービス技術	495	配水管布設設計委託 一式	R2.4.28 ~ R2.6.1
R2.4.30	(株)根本工務店	1,056	配水管布設工事 L= 85.9 m	R2.5.1 ~ R2.6.19
R2.4.30	(株)郡司建設	1,298	配水管布設工事 L= 46.1 m	R2.5.1 ~ R2.6.9
R2.5.11	(株)根本工務店	1,238	配水管布設工事 L= 90.9 m	R2.5.12 ~ R2.6.30
R2.5.11	(株)郡司建設	1,298	配水管布設工事 L= 32.6 m	R2.5.12 ~ R2.6.30
R2.5.11	常陸測工(株)	3,520	緊急時給水拠点配 水管更新設計委託 一式	R2.5.12 ~ R3.2.19
R2.5.20	(有)木滝設備工業	1,188	配水管布設工事 L= 9.2 m	R2.5.21 ~ R2.6.19
R2.6.9	(有)木滝設備工業	990	消火栓設置工事 1基	R2.6.10 ~ R2.6.29
R2.6.11	(株)根本工務店	8,800	配水管布設工事 L= 269.4 m	R2.6.12 ~ R2.9.24
R2.6.11	(有)出頭ポンプ店	9,240	配水管布設工事 L= 298.9 m	R2.6.12 ~ R2.9.24
R2.6.18	(株)下川設計	495	配水管布設設計委託 一式	R2.6.19 ~ R2.7.28
R2.6.25	中山設備工業(株)	1,025	消火栓設置工事 1基	R2.6.26 ~ R2.8.4
R2.7.2	秋元設備工業(株)	9,669	配水管布設工事 L= 421.1 m	R2.7.3 ~ R2.10.15
R2.7.2	(株)辻田造園建設	4,565	配水管布設工事 L= 118.7 m	R2.7.3 ~ R2.9.30
R2.7.16	(有)生井澤設備工業	7,942	配水管布設工事 L= 218.4 m	R2.7.17 ~ R2.10.29
R2.7.30	(株)ミナト工業	1,287	配水管布設工事 L= 8.2 m	R2.7.31 ~ R2.8.31
R2.8.3	(株)白川商店	4,268	配水管布設工事 L= 263.1 m	R2.8.4 ~ R2.11.6
R2.8.6	秋元設備工業(株)	1,232	配水管布設工事 L= 10.7 m	R2.8.7 ~ R2.9.15
R2.8.6	(株)ミナト工業	1,056	配水管布設工事 L= 6.6 m	R2.8.7 ~ R2.8.31
R2.8.6	(株)郡司建設	1,298	配水管布設工事 L= 111.0 m	R2.8.7 ~ R2.9.15
R2.8.12	(株)ダイセツ	8,393	配水管布設工事 L= 180.4 m	R2.8.13 ~ R2.11.20
R2.8.12	(有)大槻土建	9,427	配水管布設工事 L= 162.6 m	R2.8.13 ~ R2.11.20
R2.8.12	(有)出頭ポンプ店	9,526	配水管布設工事 L= 214.1 m	R2.8.13 ~ R2.11.20
R2.8.20	(有)出頭ポンプ店	575	消火栓設置工事 1基	R2.8.21 ~ R2.9.24
R2.9.10	(有)須賀田設備工業	8,954	配水管布設工事 L= 213.4 m	R2.9.11 ~ R2.12.21

R2.9.10	三光建設(株)	9,460	老朽管布設替工事 L= 105.0 m	R2.9.11 ~ R2.12.21
R2.9.10	(株)ミドリヤ 鹿嶋支店	9,130	老朽管布設替工事 L= 86.8 m	R2.9.11 ~ R2.12.21
R2.9.10	(株)ヨシケン	9,460	老朽管布設替工事 L= 125.1 m	R2.9.11 ~ R2.12.21
R2.9.10	(株)ダイセツ	9,669	老朽管布設替工事 L= 107.0 m	R2.9.11 ~ R2.12.21
R2.9.10	(有)生井澤設備工業	8,250	老朽管布設替工事 L= 108.0 m	R2.9.11 ~ R2.12.21
R2.9.10	(株)トムラ	8,613	老朽管布設替工事 L= 80.5 m	R2.9.11 ~ R2.12.21
R2.9.10	(有)ナカヤ設備工業	7,205	老朽管布設替工事 L= 83.9 m	R2.9.11 ~ R2.12.21
R2.9.10	辻田設備工業(株)	7,381	老朽管布設替工事 L= 61.3 m	R2.9.11 ~ R2.12.21
R2.9.17	秋元設備工業(株)	1,027	配水管布設工事 L= 9.4 m	R2.9.18 ~ R2.10.22
R2.9.23	(株)小堤工業	911	消火栓設置工事 1基	R2.9.24 ~ R2.10.23

1. 決算

(1) 令和元年度鹿嶋市水道事業損益計算書

(平成31年4月1日から令和2年3月31日まで)

(単位：円)

1	営業収益			
	(1)給水収益	1,245,514,907		
	(2)受託工事収益	18,330,000		
	(3)その他の収益	<u>33,687,140</u>	1,297,532,047	
2	営業費用			
	(1)原水及び浄水費	709,176,112		
	(2)配水及び給水費	86,878,486		
	(3)総係費	153,815,054		
	(4)減価償却費	199,264,544		
	(5)資産減耗費	1,433,060		
	(6)雑支出	<u>6,704</u>	<u>1,150,573,960</u>	
	営業利益			146,958,087
3	営業外収益			
	(1)受取利息及び配当金	52,042		
	(2)雑収益	84,590		
	(3)長期前受金戻入	<u>27,534,352</u>	27,670,984	
4	営業外費用			
	(1)支払利息	36,025,073		
	(2)雑支出	<u>5,000</u>	<u>36,030,073</u>	<u>△ 8,359,089</u>
	経常利益			138,598,998
5	特別損失			
	(1)その他特別損失	<u>180,600</u>	180,600	<u>180,600</u>
	当年度純利益			138,418,398
	前年度繰越利益剰余金			1,343,093,621
	その他未処分利益剰余金変動額			<u>-</u>
	当年度未処分利益剰余金			<u><u>1,481,512,019</u></u>

(2) 令和元年度鹿嶋市水道事業貸借対照表
(令和2年3月31日現在)
〔資産の部〕

(単位：円)

1 固定資産			
(1)有形固定資産			
イ土地		222,259,000	
ロ建物	17,915,000		
減価償却累計額	<u>△ 17,019,250</u>	895,750	
ハ構築物	7,722,752,384		
減価償却累計額	<u>△ 4,413,257,081</u>	3,309,495,303	
ニ機械及び装置	637,944,518		
減価償却累計額	<u>△ 500,389,011</u>	137,555,507	
ホ車両及び運搬具	4,895,853		
減価償却累計額	<u>△ 4,139,102</u>	756,751	
ヘ工具器具及び備品	49,295,500		
減価償却累計額	<u>△ 18,078,550</u>	31,216,950	
有形固定資産合計		<u>3,702,179,261</u>	
固定資産合計			3,702,179,261
2 流動資産			
(1)現金預金			
イ現金		50,000	
ロ預金		<u>2,128,551,105</u>	2,128,601,105
(2)未収金			
イ営業未収金		123,733,683	
ロ貸倒引当金		<u>△ 46,310,068</u>	77,423,615
(3)貯蔵品			<u>12,550,197</u>
流動資産合計			<u>2,218,574,917</u>
資産合計			<u>5,920,754,178</u>

〔負債の部〕

3 固定負債			
(1)企業債			
イ建設改良費等の財源に 充てるための企業債		<u>1,767,244,007</u>	
固定負債合計		<u>1,767,244,007</u>	1,767,244,007
4 流動負債			
(1)企業債			
イ建設改良費等の財源に 充てるための企業債		<u>121,659,848</u>	121,659,848
(2)未払金			42,353,396
(3)賞与等引当金			3,560,000
(4)その他流動負債			<u>51,524,311</u>
流動負債合計			219,097,555

(単位：円)

5 繰延収益			
(1) 長期前受金			
イ 受贈財産評価額	239,706,211		
収益化累計額	<u>△ 171,369,893</u>	68,336,318	
ロ 寄附金	28,928,355		
収益化累計額	<u>△ 24,367,838</u>	4,560,517	
ハ 工事負担金	637,497,735		
収益化累計額	<u>△ 345,439,825</u>	292,057,910	
ニ 国庫補助金	175,941,686		
収益化累計額	<u>△ 24,591,518</u>	151,350,168	
ホ 県補助金	162,163,538		
収益化累計額	<u>△ 148,796,367</u>	13,367,171	
ヘ 一般会計補助金	34,349,221		
収益化累計額	<u>△ 32,308,123</u>	2,041,098	
繰延収益合計			<u>531,713,182</u>
負債合計			2,518,054,744

〔資本の部〕

6 資本金			
(1) 資本金			
イ 固有資本金	14,897,373		
ロ 組入資本金	1,008,833,632		
ハ 出資金	<u>328,851,136</u>		
資本金合計		<u>1,352,582,141</u>	1,352,582,141
7 剰余金			
(1) 資本剰余金			
イ 受贈財産評価額	860,495		
ロ 工事負担金	30,000,000		
ハ その他資本剰余金	<u>67,744,779</u>		
資本剰余金合計		98,605,274	
(2) 利益剰余金			
イ 減債積立金	470,000,000		
ロ 当年度未処分利益剰余金	<u>1,481,512,019</u>		
利益剰余金合計		<u>1,951,512,019</u>	
剰余金合計			<u>2,050,117,293</u>
資本合計			<u>3,402,699,434</u>
負債資本合計			<u>5,920,754,178</u>

2. 財務諸表

(1) 令和2年度鹿嶋市水道事業損益計算書 (令和2年4月1日から令和2年9月30日まで)

(単位 円)

1	営業収益			
	(1)給水収益	670,885,938		
	(2)受託工事収益	9,640,000		
	(3)その他の収益	<u>3,285,112</u>	683,811,050	
2	営業費用			
	(1)原水及び浄水費	397,878,951		
	(2)配水及び給水費	16,708,855		
	(3)総係費	55,110,873		
	(4)減価償却費	-		
	(5)資産減耗費	<u>-</u>	<u>469,698,679</u>	
	営業利益			214,112,371
3	営業外収益			
	(1)受取利息及び配当金	11,026		
	(2)一般会計補助金	1,000,000		
	(3)雑収益	54,339		
	(4)長期前受金戻入	<u>-</u>	1,065,365	
4	営業外費用			
	(1)支払利息	33,797,394		
	(2)雑支出	<u>-</u>	<u>33,797,394</u>	<u>△ 32,732,029</u>
	経常利益			181,380,342
	当年度純利益			181,380,342
	前年度繰越利益剰余金			814,250,354
	その他未処分利益剰余金変動額			<u>-</u>
	当年度未処分利益剰余金			<u><u>995,630,696</u></u>

(2) 令和2年度鹿嶋市水道事業貸借対照表
(令和2年9月30日現在)
〔資産の部〕

(単位 円)

1 固定資産			
(1)有形固定資産			
イ土地		238,263,662	
ロ建物	156,097,178		
減価償却累計額	<u>△ 65,130,653</u>	90,966,525	
ハ構築物	13,154,818,415		
減価償却累計額	<u>△ 6,185,178,465</u>	6,969,639,950	
ニ機械及び装置	1,080,623,543		
減価償却累計額	<u>△ 883,366,862</u>	197,256,681	
ホ車両及び運搬具	6,279,133		
減価償却累計額	<u>△ 5,453,218</u>	825,915	
ヘ工具器具及び備品	49,295,500		
減価償却累計額	<u>△ 18,078,550</u>	31,216,950	
有形固定資産合計			<u>7,528,169,683</u>
固定資産合計			7,528,169,683
(2)無形固定資産			
イ電話加入権		120,000	
無形固定資産合計			<u>120,000</u>
固定資産合計			7,528,289,683
2 流動資産			
(1)現金預金			
イ現金		40,000	
ロ預金		<u>2,282,167,954</u>	2,282,207,954
(2)未収金			
イ営業未収金		119,301,341	
ロ営業外未収金		-	
ハ貸倒引当金		△ 52,674,748	
ニ前払金		23,415,200	
ホ保管有価証券		-	
ヘ仮払消費税		<u>43,033,817</u>	133,075,610
(3)貯蔵品			<u>12,198,057</u>
流動資産合計			<u>2,427,481,621</u>
資産合計			<u>9,955,771,304</u>

〔負債の部〕

3 固定負債			
(1)企業債			
イ建設改良費等の財源に 充てるための企業債		<u>3,670,754,061</u>	
固定負債合計			<u>3,670,754,061</u> 3,670,754,061
4 流動負債			
(1)企業債			
イ建設改良費等の財源に 充てるための企業債		<u>119,861,262</u>	119,861,262
(2)未払金			-
(3)賞与等引当金			-
(4)その他流動負債			<u>120,995,252</u>
流動負債合計			240,856,514

(単位 円)

5 繰延収益			
(1) 長期前受金			
イ 受贈財産評価額	242,527,167		
収益化累計額	<u>△ 172,740,873</u>	69,786,294	
ロ 寄付金	28,928,355		
収益化累計額	<u>△ 24,367,838</u>	4,560,517	
ハ 工事負担金	728,934,750		
収益化累計額	<u>△ 370,914,030</u>	358,020,720	
ニ 国庫補助金	1,921,770,252		
収益化累計額	<u>△ 655,985,605</u>	1,265,784,647	
ホ 県補助金	316,093,065		
収益化累計額	<u>△ 217,354,897</u>	98,738,168	
ヘ 市補助金	34,831,126		
収益化累計額	<u>△ 32,554,033</u>	2,277,093	
繰延収益合計			<u>1,799,167,439</u>
負債合計			5,710,778,014

〔資本の部〕

6 資本金			
(1) 資本金			
イ 固有資本金	22,909,552		
ロ 組入資本金	1,008,833,632		
ハ 出資金	<u>1,148,914,136</u>		
資本金合計		<u>2,180,657,320</u>	2,180,657,320
7 剰余金			
(1) 資本剰余金			
イ 受贈財産評価額	960,495		
ロ 工事負担金	30,000,000		
ハ その他資本剰余金	<u>67,744,779</u>		
資本剰余金合計		98,705,274	
(2) 利益剰余金			
イ 減債積立金	470,000,000		
ロ 建設改良積立金	500,000,000		
ハ 当年度未処分利益剰余金	<u>995,630,696</u>		
利益剰余金合計		<u>1,965,630,696</u>	
剰余金合計			<u>2,064,335,970</u>
資本合計			<u>4,244,993,290</u>
負債資本合計			<u>9,955,771,304</u>