
鹿 嶋 市 財 政 事 情 書

平成 3 0 年度 (上半期)

目 次

	項
1 平成 3 0 年度鹿嶋市一般会計・特別会計（上半期）収支状況・……	1
2 市債及び一時借入金・……	9
3 財産・……	11
4 平成 3 0 年度鹿嶋市下水道事業(上半期)事業概要・……	14
5 平成 3 0 年度鹿嶋市水道事業（上半期）事業概要・……	18
6 平成 3 0 年度鹿嶋市大野区域水道事業（上半期）事業概要・……	22

平成 3 0 年 9 月 3 0 日現在
人 口 6 7 , 5 7 8 人
世帯数 2 8 , 3 8 9 戸
(常 住 人 口)

1 平成30年度鹿嶋市一般会計・特別会計（上半期）収支状況（平成30年9月30日現在）

（1）一般会計予算

一般会計予算には行政運営の基本的な経費を中心として計上されています。

鹿嶋市の平成30年度一般会計予算は、当初23,387,000千円（対前年比1.2%減）でスタートしましたが、その後3回の補正予算を組み、9月末現在では当初予算に788,706千円を増額し、24,175,706千円となっています。

財政規模、収支状況については、次のとおりです。

ア 財政規模の推移（当初予算）

一般会計当初予算の財政規模は、平成28年度に市街地液状化対策工事（復興交付金）などにより大幅な増加となりましたが、平成29年度以降、減少しています。

平成30年度における市税収入は、固定資産税の落ち込みがあるものの、個人市民税、法人市民税、軽自動車税の増により、全体では増収を見込んでいます。

歳出面では、子宝手当などの子育て支援の充実や、小中学校エアコン整備などの教育環境の充実、中心市街地活性化事業やアントラーズホームタウンDMOなどによる地域の特性を生かした新たな観光産業の構築、デマンドタクシーの試験運行、若年世帯定住促進事業、移住・就職相談事業といった地方創生をけん引する事業の実施、茨城国体に向けた施設整備やリハーサル大会の実施、オリンピック開催に向けた市民の機運醸成事業や、オリンピック・パラリンピック教育の推進などに取り組むための予算を計上しました。

<年度別当初予算財政規模>

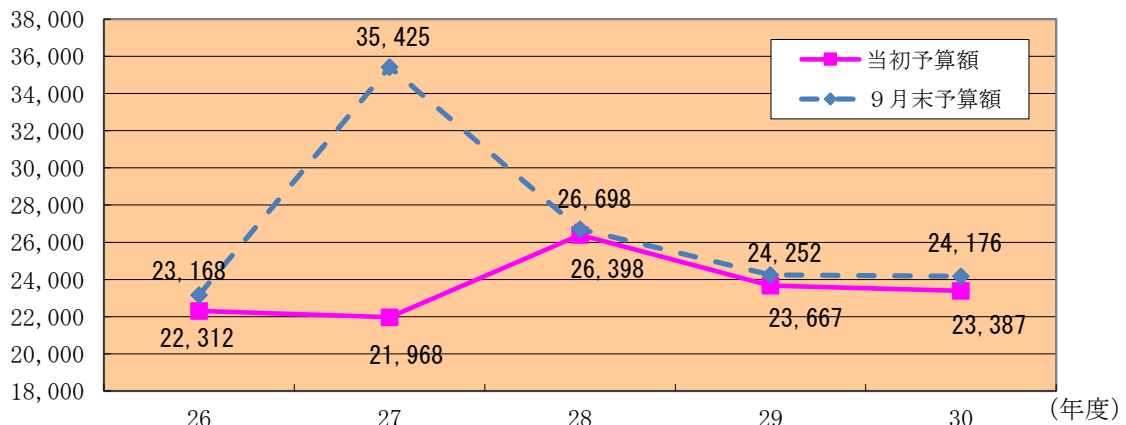
（単位：千円，%）

年 度	当初予算額	伸び率 (前年度比)	9月末予算額	伸び率 (前年度比)
平成26年度	22,311,602	4.46%	23,168,437	4.47%
平成27年度	21,968,000	△1.54%	35,425,198	52.90%
平成28年度	26,398,000	20.17%	26,697,882	△24.64%
平成29年度	23,667,000	△10.35%	24,252,621	△9.16%
平成30年度	23,387,000	△1.18%	24,175,706	△0.32%

（予算額）

<財政規模の推移>

（単位：百万円）



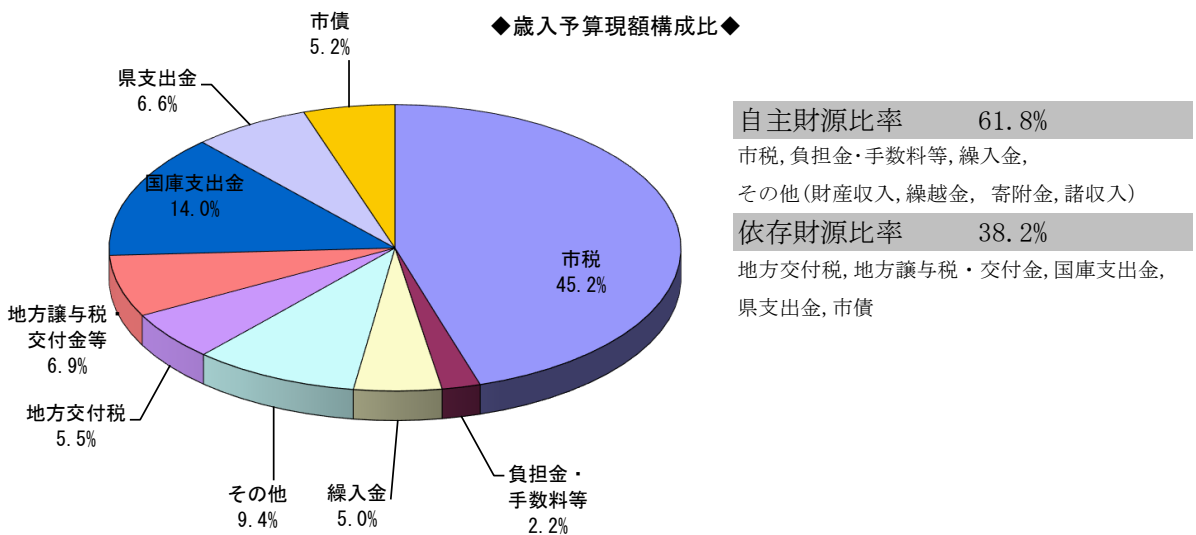
イ 歳入

＜歳入予算の内訳＞

歳入予算は、市税が10,925百万円（45.2%）で、次いで国庫支出金3,391百万円（14.0%），県支出金1,599百万円（6.6%），地方交付税1,344百万円（5.5%）などとなっています。

(単位：千円,%)

区 分	9月末現計予算額	構成比	9月末収入済額	収入割合
市 税	10,924,926	45.2%	6,050,129	55.4%
地 方 譲 与 税	307,000	1.3%	94,194	30.7%
利 子 割 交 付 金	11,000	0.0%	5,914	53.8%
配 当 割 交 付 金	35,000	0.1%	8,363	23.9%
株 式 等 譲 渡 所 得 割 交 付 金	30,000	0.1%	0	0.0%
地 方 消 費 税 交 付 金	1,190,000	4.9%	700,753	58.9%
ゴ ル フ 場 利 用 税 交 付 金	18,000	0.1%	4,867	27.0%
自 動 車 取 得 税 交 付 金	45,000	0.2%	21,734	48.3%
地 方 特 例 交 付 金	40,000	0.2%	48,824	122.1%
地 方 交 付 税	1,343,824	5.5%	993,333	73.9%
交 通 安 全 対 策 特 別 交 付 金	7,185	0.0%	3,570	49.7%
分 担 金 及 び 負 担 金	315,724	1.3%	145,650	46.1%
使 用 料 及 び 手 数 料	210,200	0.9%	109,049	51.9%
国 庫 支 出 金	3,391,010	14.0%	1,444,562	42.6%
県 支 出 金	1,598,971	6.6%	159,470	10.0%
財 産 収 入	16,492	0.1%	8,438	51.2%
寄 附 金	241,000	1.0%	59,192	24.6%
繰 入 金	1,199,770	5.0%	0	0.0%
繰 越 金	1,256,799	5.2%	1,553,530	123.6%
諸 収 入	742,305	3.1%	242,026	32.6%
市 債	1,251,500	5.2%	0	0.0%
歳 入 合 計	24,175,706	100.0%	11,653,598	48.2%



ウ 歳出

歳出予算は、款別（経費の目的・機能ごと）に区分し、執行されています。
各款の予算の主な内容は、次のとおりです。

区 分	主 な 内 容
議 会 費	市議会議員の報酬、議会の活動費、議会事務局の運営費等
総 務 費	政策企画費、国際交流推進費、市民センター費、庁舎の維持管理費、退職手当、徴税費、広報費、選挙費、戸籍住民基本台帳費、統計調査費、防災対策費、監査委員費等
民 生 費	高齢・障がい・母子などの福祉対策費、介護保険費、地域福祉対策費、生活保護費、健康増進費、国民健康保険費、医療給付費等
衛 生 費	保健衛生費、予防費、検診対策費、母子保健対策費、環境衛生費、公害対策費、保健センター費、火葬場費、清掃費、塵芥・し尿処理費等
労 働 費	労働者福祉対策費、雇用対策費等
農 林 水 産 業 費	農業委員の報酬、農業委員会事務局の運営費、農業振興費、畜産業費、土地改良事業費、林業振興費、水産業振興費等
商 工 費	商工業振興費、観光行政費等
土 木 費	道路、河川、海岸、市営住宅、公園などの整備・管理費等
消 防 費	消防団関係経費、消防施設の整備・管理費、火災予防対策事業費等
教 育 費	幼稚園、小学校、中学校の整備・管理費、社会教育費、生涯学習推進事業費、文化行政費、青少年対策費、公民館管理運営経費、図書館管理運営経費、体育振興費等
災 害 復 旧 費	災害を受けた道路、橋りょう、河川等の土木施設や農林水産施設等の復旧費等
公 債 費	市債の元利償還費等
諸 支 出 金	各種基金への積立金等
予 備 費	予算の議決後に不測の事態が生じた場合に対処するための経費

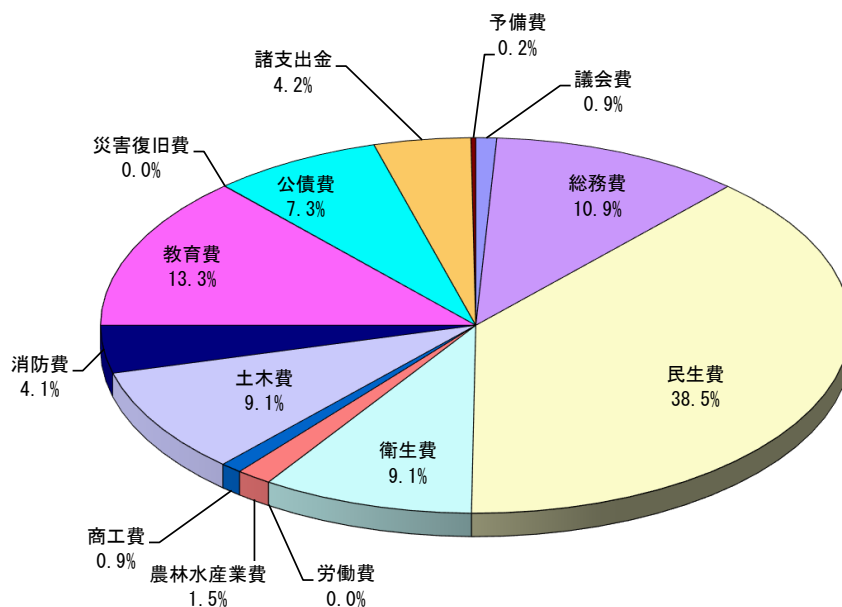
<歳出予算の内訳>

歳出予算は、民生費が9,312百万円（38.5%）で、次いで教育費3,223百万円（13.3%）、総務費2,628百万円（10.9%）などとなっています。

（単位：千円，%）

区 分	9月末現計予算額	構成比	9月末支出済額	支出割合
議 会 費	216,805	0.9%	105,652	48.7%
総 務 費	2,627,758	10.9%	1,017,928	38.7%
民 生 費	9,311,654	38.5%	3,542,265	38.0%
衛 生 費	2,185,021	9.1%	942,647	43.1%
労 働 費	1,453	0.0%	778	53.5%
農 林 水 産 業 費	367,397	1.5%	97,119	26.4%
商 工 費	226,214	0.9%	145,518	64.3%
土 木 費	2,187,708	9.1%	788,375	36.0%
消 防 費	996,545	4.1%	701,166	70.4%
教 育 費	3,222,575	13.3%	1,118,568	34.7%
災 害 復 旧 費	4,000	0.0%	0	0.0%
公 債 費	1,766,929	7.3%	712,343	40.3%
諸 支 出 金	1,011,647	4.2%	0	0.0%
予 備 費	50,000	0.2%	0	0.0%
歳 出 合 計	24,175,706	100.0%	9,172,359	37.9%

◆歳出予算現額款別構成比◆



<予算の繰越し>

○繰越明許費・・・歳出予算のうち、その性質上又は予算の成立後の事由に基づき、年度内に支出が終わらない見込みのあるものについては、予算で定め、翌年度に繰り越して使用することができます。これを繰越明許といいます。

○継続費通次繰越・・・複数年にわたる事業において、その年度ごとの予算について、何らかの事情でその年度内に支出を終了することができない経費を、翌年度以降に繰り越して使用することを、継続費通次繰越といいます。

○事故繰越・・・既に着手している事業について、避けがたい事故のために年度内に支出が終わらない経費を、翌年度に繰り越して使用することを、事故繰越といいます。

平成29年度予算のうち繰越明許、継続費通次繰越及び事故繰越の手続きをとったものは次のとおりで、この予算は平成30年度に繰り越して使用しています。

予算繰越明許費内訳 (29年度⇒30年度)

(単位：千円)

款	項	事業名	予算額	9月末 支出済額
総務費	総務監理費	宮中地区賑わい創出事業	3,597	0
民生費	社会福祉費	特別養護老人ホーム管理費	57,111	56,484
農林水産費	農業費	農業振興事業	4,610	4,610
土木費	道路橋りょう費	道路維持補修費	10,500	9,051
土木費	道路橋りょう費	狭あい道路整備事業	6,678	0
土木費	道路橋りょう費	0102号線市道整備事業	71,791	23,621
土木費	道路橋りょう費	橋りょう長寿命化事業	4,313	0
教育費	小学校費	小学校大規模改造事業	343,706	69,911
教育費	保健体育費	茨城国体施設整備事業	147,832	48,785
教育費	保健体育費	屋内温水プール整備事業	458,662	0
計			1,108,800	212,462

事故繰越内訳 (29年度⇒30年度)

(単位：千円)

款	項	事業名	予算額	9月末 支出済額
土木費	道路橋りょう費	その他の市道整備事業	237	236
計			237	236

(2) 特別会計予算

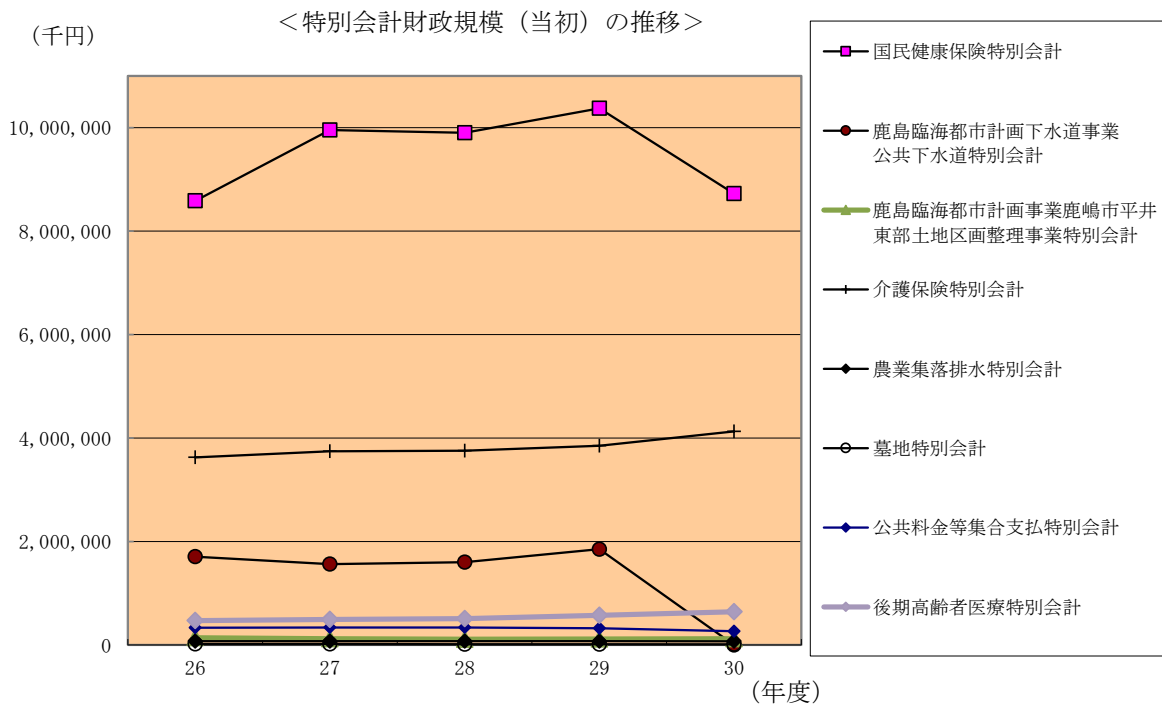
特別会計は、特定の事業を行う場合又は特定の収入をもって特定の歳出に充てる場合で、一般会計と区別して経理するものについて設けており、当市では現在7会計を設置しています。各会計ごとの財政規模、収支状況は次のとおりです。

特別会計財政規模の推移（当初予算）

(単位：千円)

会計	26	27	28	29	30	29⇒30 伸び率
国民健康保険特別会計	8,584,300	9,952,684	9,902,811	10,373,783	8,725,962	△15.9%
後期高齢者医療特別会計	470,103	491,690	511,131	571,756	641,318	12.2%
介護保険特別会計	3,626,000	3,743,000	3,757,000	3,851,152	4,127,833	7.2%
鹿島臨海都市計画事業鹿嶋市平井東部土地区画整理事業特別会計	139,000	120,000	110,871	116,365	118,291	1.7%
鹿島臨海都市計画下水道事業公共下水道特別会計	1,706,360	1,561,311	1,601,054	1,851,978	0	皆減
農業集落排水特別会計	71,058	69,809	70,475	72,779	69,724	△4.2%
墓地特別会計	18,000	16,821	16,083	13,271	11,919	△10.2%
公共料金等集合支払特別会計	334,200	337,000	337,000	322,000	265,000	△17.7%
特別会計 計	14,949,021	16,292,315	16,306,425	17,173,084	13,960,047	△18.7%

※鹿島臨海都市計画下水道事業公共下水道特別会計は平成30年度より公営企業会計へ移行しました。



ア 国民健康保険特別会計

国民健康保険給付や高額医療費支給等の事業を行うため、次の予算を計上しています。

(単位：千円，%)

歳 入 (平成30年9月末現在)				歳 出 (平成30年9月末現在)			
科目	予算現額	収入済額	収入割合	科目	予算現額	支出済額	支出割合
国民健康保険税	1,717,075	709,090	41.3%	総務費	45,048	14,129	31.4%
一部負担金	2	0	0.0%	保険給付費	6,208,752	1,798,980	29.0%
使用料及び手数料	500	349	69.8%	国民健康保険事業費納付金	2,391,621	506,766	21.2%
国庫支出金	11,404	0	0.0%	共同事業拠出金	3	0	0.0%
県支出金	6,268,813	1,780,949	28.4%	保険事業費	61,458	21,202	34.5%
財産収入	305	0	0.0%	積立金	305	0	0.0%
繰入金	637,734	0	0.0%	諸支出金	135,085	10,349	7.7%
繰越金	126,213	127,015	100.6%	予備費	10,000	0	0.0%
諸収入	90,226	62,849	69.7%				
歳入計	8,852,272	2,680,252	30.3%	歳出計	8,852,272	2,351,426	26.6%

イ 後期高齢者医療特別会計

後期高齢者医療制度に基づく事業を行うため、次の予算を計上しています。

(単位：千円，%)

歳 入 (平成30年9月末現在)				歳 出 (平成30年9月末現在)			
科目	予算現額	収入済額	収入割合	科目	予算現額	支出済額	支出割合
後期高齢者医療保険料	506,902	239,095	47.2%	後期高齢者医療広域連合納付金	639,678	172,403	27.0%
使用料及び手数料	40	7	17.5%	諸支出金	1,640	445	27.1%
繰入金	131,976	0	0.0%				
繰越金	500	4,700	940.0%				
諸収入	1,900	142	7.5%				
歳入計	641,318	243,944	38.0%	歳出計	641,318	172,848	27.0%

ウ 介護保険特別会計

介護認定や介護サービス支援事業等を行うため、次の予算を計上しています。

(単位：千円，%)

歳 入 (平成30年9月末現在)				歳 出 (平成30年9月末現在)			
科目	予算現額	収入済額	収入割合	科目	予算現額	収入済額	支出割合
保険料	1,189,616	568,500	47.8%	総務費	47,504	19,287	40.6%
使用料及び手数料	36	20	55.6%	保険給付費	3,694,584	1,619,277	43.8%
国庫支出金	787,317	324,996	41.3%	地域支援事業費	208,313	100,478	48.2%
支払基金交付金	1,028,121	457,682	44.5%	積立金	173,470	0	0.0%
県支出金	574,456	225,265	39.2%	諸支出金	15,703	4,222	26.9%
財産収入	165	0	0.0%	予備費	3,000	0	0.0%
繰入金	548,325	0	0.0%				
繰越金	14,331	71,715	500.4%				
諸収入	207	681	329.0%				
歳入計	4,142,574	1,648,859	39.8%	歳出計	4,142,574	1,743,264	42.1%

エ 鹿島臨海都市計画事業鹿嶋市平井東部土地区画整理事業特別会計

平井東部地区の土地区画整理事業を行うため、次の予算を計上しています。

(単位：千円，%)

歳 入 (平成30年9月末現在)				歳 出 (平成30年9月末現在)			
科目	予算現額	収入済額	収入割合	科目	予算現額	支出済額	支出割合
分担金及び負担金	88,030	331	0.4%	都市計画費	116,866	15,339	13.1%
使用料及び手数料	2	2	100.0%	公債費	167	0	0.0%
財産収入	257	0	0.0%	諸支出金	258	0	0.0%
繰入金	30,000	0	0.0%	予備費	1,000	0	0.0%
繰越金	1	28,132	2813200.0%				
諸収入	1	31	3100.0%				
歳入計	118,291	28,496	24.1%	歳出計	118,291	15,339	13.0%

オ 農業集落排水特別会計

中村地区，大船津地区，爪木地区の農業集落排水施設の管理運営等を行うため、次の予算を計上しています。

(単位：千円，%)

歳 入 (平成30年9月末現在)				歳 出 (平成30年9月末現在)			
科目	予算現額	収入済額	収入割合	科目	予算現額	支出済額	支出割合
分担金及び負担金	11	0	0.0%	農業集落排水費	34,375	4,045	11.8%
使用料及び手数料	19,069	8,974	47.1%	公債費	34,349	17,173	50.0%
県支出金	2,100	0	0.0%	予備費	1,000	0	0.0%
繰入金	38,523	0	0.0%				
繰越金	10,000	11,986	119.9%				
諸収入	21	0	0.0%				
歳入計	69,724	20,960	30.1%	歳出計	69,724	21,218	30.4%

カ 墓地特別会計

墓地の建設，管理等を行うため、次の予算を計上しています。

(単位：千円，%)

歳 入 (平成30年9月末現在)				歳 出 (平成30年9月末現在)			
科目	予算現額	収入済額	収入割合	科目	予算現額	支出済額	支出割合
使用料及び手数料	8,919	9,317	104.5%	墓園費	5,566	1,120	20.1%
繰越金	3,000	9,049	301.6%	公債費	6,153	0	0.0%
				予備費	200	0	0.0%
歳入計	11,919	18,366	154.1%	歳出計	11,919	1,120	9.4%

キ 公共料金等集合支払特別会計

各施設の光熱水費や電話料等の公共料金支払を取りまとめて行うため、次の予算を計上しています。

(単位：千円，%)

歳 入 (平成30年9月末現在)				歳 出 (平成30年9月末現在)			
科目	予算現額	収入済額	収入割合	科目	予算現額	支出済額	支出割合
繰替金収入	265,000	0	0.0%	集合支払費	265,000	112,356	42.4%
歳入計	265,000	0	0.0%	歳出計	265,000	112,356	42.4%

2 市債及び一時借入金

市では、市民サービスの維持・向上のための各種建設事業や災害復旧事業等について市債を発行し、事業の積極的な推進を図っています。市債残高の推移及び詳細については、次のとおりです。

また、一時借入金は、会計年度中に一時的に収支の不均衡を生じ、歳計現金が不足した場合に、その資金の不足を補うため借り入れるものですが、これまでのところ借り入れはありません。

(1) 市債残高の推移（一般会計・特別会計、年度末残高）

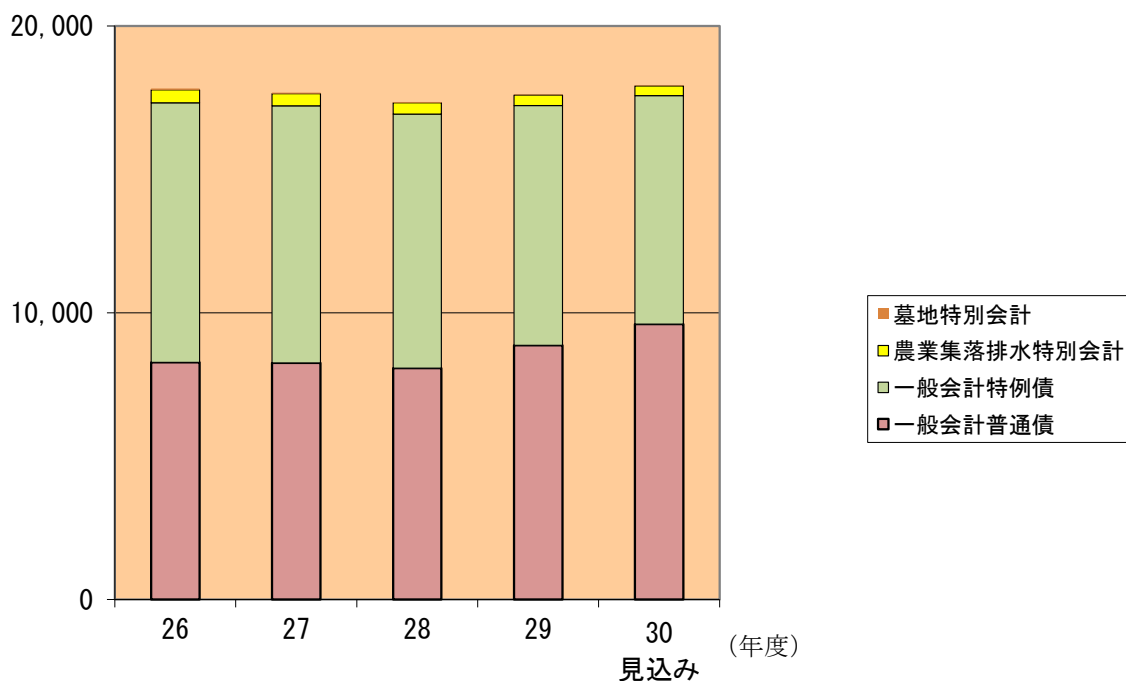
(単位：百万円)

会計区分	年度	26	27	28	29	30 見込み
一般会計		17,323	17,217	16,930	17,226	17,572
	一般会計普通債	8,273	8,254	8,069	8,863	9,606
	一般会計特例債	9,050	8,963	8,861	8,363	7,966
農業集落排水特別会計		446	420	392	365	338
墓地特別会計		49	37	24	18	12
合計		17,818	17,674	17,346	17,609	17,922

※年度末残高は出納整理期間中の借入額を含みます。

(百万円)

<会計別市債残高の推移>



(2) 市債現在高内訳 (平成30年9月30日現在)

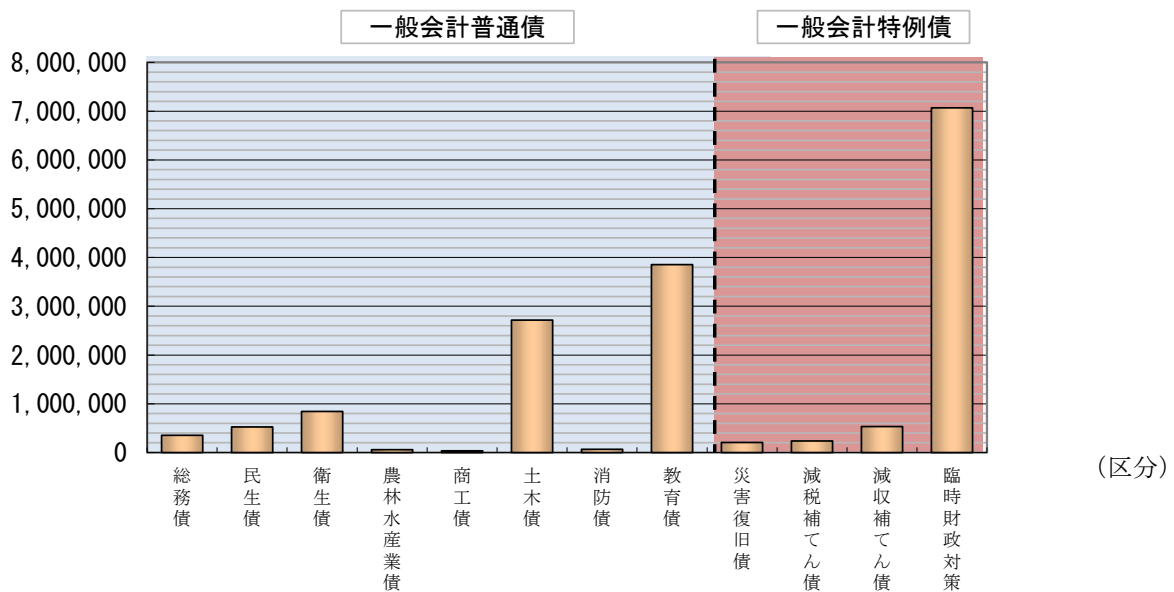
ア 一般会計

(単位：千円，%)

	区 分	9月末・未償還元金	割合
総務債	市庁舎，防災無線の整備	353,772	2.1%
民生債	保育園等の民生施設の整備	524,861	3.2%
衛生債	斎場，ごみ処理施設等の整備	842,755	5.1%
農林水産業債	かんがい排水等の整備	58,795	0.4%
商工債	商工施設，観光施設の整備	35,800	0.2%
土木債	道路施設，公園等の整備	2,715,595	16.5%
消防債	消防車，消防ポンプ等の整備	66,400	0.4%
教育債	小中学校及び社会教育施設等の整備	3,853,262	23.4%
災害復旧債	大雨による災害復旧のための市債	206,640	1.3%
減税補てん債	減税政策による減収のための市債	237,424	1.4%
減収補てん債	急激な減収を補うための市債	533,116	3.2%
臨時財政対策債	地方交付税の代替措置としての市債	7,068,007	42.8%
	合計	16,496,428	100.0%

(残高 (千円))

<一般会計区分別市債残高>



※一般会計普通債・・・道路や学校，まちづくりセンターなどの公共施設整備を目的として発行した市債です。
 ※一般会計特例債・・・地方交付税の代替措置としての市債及び大幅な減税・減収を補うための特例的な市債です。

イ 特別会計

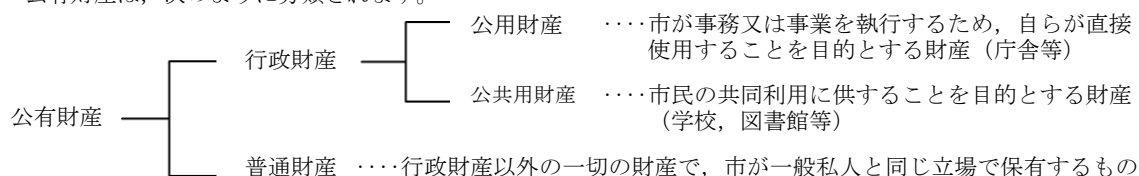
(単位：千円)

会計	区分	平成30年9月末 未償還元金
農業集落排水特別会計	農業集落排水事業債	351,838
墓地特別会計	墓地建設事業債	14,970
特別会計 合計		366,808

3 財産

(1) 公有財産

公有財産は、次のように分類されます。



これらの財産は、行政運営を円滑に行うための基礎となるものであり、その取得、管理及び処分については、条例や規則に基づき、適切な執行に努めています。

平成30年9月末現在、市が所有している公有財産の現在高は次のとおりです。

ア 土地及び建物

(単位：㎡)

区 分		土地当期末残高		建物当期末現在高	
		地積	当期増減	延面積	当期増減
公用財産	本庁舎			7,117	
	消防施設				
	その他の施設	227,599	△ 87,880	4,760	△ 13,724
公共用財産	学校	336,800		97,311	
	公営住宅	18,267		14,251	
	公園	681,118	239	2,237	
	その他の施設	371,266	△ 110,665	60,176	
普通財産	山林	112,721			
	宅地	16,983			
	田	4,603			
	畑	9,060			
	原野	38,646			
	溜池				
	保安林	1,001			
	火葬場及びへい獣捨場				
	開発一般替地	567,214	△ 52		
	その他の施設	23,179			
合 計		2,408,457	△ 198,358	185,852	△ 13,724

※当期中における変動は、土地については、その他の行政機関のその他の施設が315,479㎡から87,880㎡減の227,599㎡、公共用財産の公園が680,879㎡から239㎡増の681,118㎡、その他の施設が481,931㎡から110,665㎡減の371,266㎡、普通財産の開発一般替地が567,266㎡から52㎡減の567,214㎡、建物については、その他の行政機関のその他の施設が18,484㎡から13,724㎡減の4,760㎡となっています。

イ 有価証券

(単位：千円)

区 分	当期末現在高
(株) 茨城計算センター	600
鹿島都市開発 (株)	16,000
鹿島埠頭 (株)	2,000
鹿島港湾運送 (株)	10,000
(株) 鹿島アントラーズ・エフ・シー	130,000
エフエムかしま市民放送 (株)	22,000
(株) 茨城県中央食肉公社	11,430
(株) かしまメデイエ	3,000
鹿島バルクターミナル (株)	10,000
まちづくり鹿嶋株式会社	500
合 計	205,530

ウ 出資による権利

(単位：千円)

区 分	当期末現在高
茨城県暴力追放推進センター出捐金	2,117
茨城県国際交流協会出捐金	2,101
茨城県社会福祉事業団出資金	220
いばらき腎臓財団出捐金	2,090
茨城県農業信用基金協会出資金	5,010
鹿嶋市農業公社出捐金	80,000
茨城県酪農業協同組合連合会出捐金	160
茨城県栽培漁業協会出捐金	550
茨城県信用保証協会寄託金	24,735
茨城県信用保証協会出捐金	44,141
茨城県中小企業振興公社出捐金	12,500
茨城県建設技術公社出捐金	80
砂防フロンティア整備推進機構出捐金	53
茨城県消防協会出捐金	640
鹿嶋市文化スポーツ振興事業団出資金	80,000
地方公共団体等金融機構出資金	3,800
合 計	258,197

(2) 基金

基金は、特定の目的のために財産を維持し、基金を積み立てまたは定額の資金を運用するため設けています。本市では、平成30年3月31日現在で24基金を設置し、平成30年度上期残高は次のとおりです。それぞれの基金について、法律及び条例に定められた特定の目的に応じ、確実かつ効率的な運用に努めています。

(単位：千円)

区 分	平成30年3月末残高	積立	取崩	平成30年9月末残高
鹿嶋市財政調整基金	2,110,633	660,000	0	2,770,633
鹿嶋市減債基金	317,494	0	0	317,494
鹿嶋市ふるさと創生事業基金	60,010	0	0	60,010
鹿嶋市公共施設整備基金	519,727	0	0	519,727
鹿嶋市地域福祉基金	202,982	0	0	202,982
鹿嶋市衛生処理施設整備基金	177,992	0	0	177,992
鹿嶋市教育振興基金	44,500	0	0	44,500
鹿嶋市公共下水道整備基金	154,452	0	0	154,452
鹿嶋市北浦・鯉川水門施設管理基金	13,315	0	0	13,315
鹿嶋市介護給付費準備基金	819,634	0	0	819,634
鹿嶋市まちづくり振興基金	42,138	4,684	0	46,822
鹿島開発環境整備基金	46,494	0	0	46,494
鹿嶋市環境保全基金	102,551	0	0	102,551
鹿嶋市災害対策基金	50,145	0	0	50,145
鹿嶋市国民健康保険支払準備基金	703,269	128,000	0	831,269
鹿嶋市土地開発基金	586,377	0	0	586,377
鹿嶋市高塚奨学基金	353,045	0	0	353,045
鹿嶋市一般旅券印紙等購買基金	6,000	0	0	6,000
鹿嶋市生活資金貸付基金	2,000	0	0	2,000
鹿嶋市母子福祉資金貸付基金	1,500	0	0	1,500
鹿嶋市高額療養費貸付基金	8,000	0	0	8,000
鹿嶋市高額介護サービス費貸付基金	1,000	0	0	1,000
東日本大震災復興基金	336,270	0	0	336,270
平井東部土地区画整理事業基金	171,801	0	0	171,801
合 計	6,831,329	792,684	0	7,624,013

平成30年度鹿嶋市下水道事業(上半期)事業内容

本年度は、排水施設等を整備する計画で、上半期において下記のとおり工事等に着手しました。

(単位:千円)

契約年月日	契約相手方	金額	工事等内容	工期
H30.6.18	小川建設(株)	14,267	汚水管布設工事 L= 105.4 m	H30.6.19 ~ H30.10.16
H30.7.2	中山設備工業(株)	81,000	雨水管布設工事 L= 86.2 m	H30.7.3 ~ H30.11.29
H30.4.9	(株)郡司建設	1,296	汚水管布設工事 L= 68.8 m	H30.4.10 ~ H30.5.10
H30.6.7	石津産業(株)	5,184	汚水管布設工事 L= 154.0 m	H30.6.8 ~ H31.3.29
H30.5.14	(株)辻田造園建設	1,112	汚水管布設工事 L= 17.1 m	H30.5.15 ~ H30.6.4
H30.6.13	(株)大平工業	1,296	汚水管布設工事 L= 28.7 m	H30.6.14 ~ H30.7.13
H30.8.6	凶南建設(株)	20,077	汚水管布設工事 L= 222.5 m	H30.8.7 ~ H30.12.4
H30.8.23	(株)ライジング	18,943	汚水管布設工事 L= 236.6 m	H30.8.24 ~ H31.1.10
H30.7.19	(株)泉建工	1,285	汚水管布設工事 L= 20.0 m	H30.7.20 ~ H30.8.31
H30.9.25	高木工業(株)	17,086	汚水管布設工事 L= 152.7 m	H30.9.26 ~ H31.1.23
H30.9.13	小沼工務店	7,301	汚水管布設工事 L= 82.1 m	H30.9.14 ~ H31.1.11
H30.9.19	加藤建設(株)	1,296	汚水管布設工事 L= 370.0 m	H30.9.20 ~ H30.10.12
H30.7.23	(株)ヨシケン	14,375	汚水管布設工事 L= 177.2 m	H30.7.24 ~ H30.11.20
H30.5.25	(株)NJS 茨城出張所	7,020	汚水管実施設計業務委託 N= 1.0 式	H30.5.26 ~ H30.8.23
H30.6.12	管清工業(株)	17,064	ストックマネジメント計画の管渠調査 N= 1.0 式	H30.6.13 ~ H30.10.10
H30.6.19	(株)NJS 茨城出張所	9,072	ストックマネジメント計画策定業務委託 N= 1.0 式	H30.6.20 ~ H30.10.17
H30.7.19	(有)幸栄測量設計社	5,832	用地測量業務委託 N= 1.0 式	H30.7.20 ~ H30.11.16
H30.7.5	日本下水道事業団	141,464	鹿嶋市浄化センター改築工事委託 N= 1.0 式	H30.7.5 ~ H31.3.29
H30.6.27	茨城土地鑑定(株)	486	不動産鑑定評価業務 N= 1.0 式	H30.6.28 ~ H30.9.28
H30.8.6	(有)幸栄測量設計社	486	雨水管渠実施設計業務委託 N= 1.0 式	H30.8.7 ~ H30.10.25
H30.5.25	(株)エービス技術	2,484	汚水管実施設計業務委託 N= 1.0 式	H30.5.26 ~ H30.9.25

(2) 平成30年度鹿嶋市下水道事業 損益計算書
(平成30年4月1日から平成30年9月30日まで)

(単位 円)

1	営業収益			
	(1) 下水道使用料	260,994,300		
	(2) 他会計負担金	138,942,000		
	(3) 他会計補助金	315,215,000		
	(4) その他営業収益	<u>321,840</u>	715,473,140	
2	営業費用			
	(1) 管渠費	3,756,685		
	(2) ポンプ場費	1,213,973		
	(3) 処理場費	77,799,730		
	(4) 雨水施設費	2,850,989		
	(5) 総係費	16,273,577		
	(6) 減価償却費	0		
	(7) 資産減耗費	<u>0</u>	<u>101,894,954</u>	
	営業利益			613,578,186
3	営業外収益			
	(1) 受取利息及び配当金	0		
	(2) 長期前受金戻入	0		
	(3) 雑収益	<u>81,117</u>	81,117	
4	営業外費用			
	(1) 支払利息及び 企業債取扱諸費	77,527,994		
	(2) 消費税及び地方消費税	<u>0</u>	<u>77,527,994</u>	△ 77,446,877
	経常利益			536,131,309
5	特別利益			
	(1) その他特別利益	<u>0</u>	0	
6	特別損失			
	(1) 過年度損益修正損	0		
	(2) その他特別損失	<u>4,398,010</u>	<u>4,398,010</u>	△ 4,398,010
	当年度純利益			531,733,299
	前年度繰越利益剰余金			0
	その他未処分利益剰余金変動額			<u>0</u>
	当年度未処分利益剰余金			<u><u>531,733,299</u></u>

(3) 平成30年度鹿嶋市下水道事業 貸借対照表
(平成30年9月30日現在)

(単位 円)

[資産の部]

1 固定資産

(1) 有形固定資産

イ 土地 1,444,822,570

ロ 建物 456,053,221

減価償却累計額 0 456,053,221

ハ 構築物 18,710,565,452

減価償却累計額 0 18,710,565,452

ニ 機械及び装置 1,712,764,631

減価償却累計額 0 1,712,764,631

ホ 車両及び運搬具 1,069,335

減価償却累計額 0 1,069,335

ヘ 工具器具及び備品 8,866,325

減価償却累計額 0 8,866,325

ト 建設仮勘定 101,309,466

有形固定資産合計 22,435,451,000

(2) 無形固定資産

イ 施設利用権 732,000

無形固定資産合計 732,000

(3) 投資その他の資産

イ 基金 154,452,000

投資その他の資産合計 154,452,000

固定資産合計 22,590,635,000

2 流動資産

(1) 現金預金 265,729,969

(2) 未収金 106,317,679

貸倒引当金 0 106,317,679

(3) 前払金 21,320,000

(4) その他流動資産 13,955,055

流動資産合計 407,322,703

資産合計 22,997,957,703

[負債の部]

3 固定負債

(1) 企業債

イ 建設改良費等の財源に

充てるための企業債 7,534,175,427 7,534,175,427

固定負債合計 7,534,175,427

4 流動負債

(1) 企業債

イ 建設改良費等の財源に

充てるための企業債 245,547,252 245,547,252

(2) 未払金 37,609,494

(3) 引当金 0

(4) その他流動負債 20,857,786

流動負債合計 304,014,532

(単位 円)

5 繰延収益			
(1)長期前受金			
イ 国庫補助金	5,881,362,983		
収益化累計額	<u>0</u>	5,881,362,983	
ロ 県補助金	623,507,608		
収益化累計額	<u>0</u>	623,507,608	
ハ 一般会計補助金	2,157,587,539		
収益化累計額	<u>0</u>	2,157,587,539	
ニ 下水道事業受益者負担金	809,936,982		
収益化累計額	<u>0</u>	809,936,982	
ホ 受贈資産評価額	1,535,112,263		
収益化累計額	<u>0</u>	1,535,112,263	
繰延収益合計			<u>11,007,507,375</u>
負債合計			18,845,697,334

〔資本の部〕

6 資本金			
(1)自己資本金			
イ 固有資本金	2,174,972,500		
ロ 組入資本金	<u>0</u>		
自己資本金合計		<u>2,174,972,500</u>	
資本金合計			2,174,972,500
7 剰余金			
(1)資本剰余金			
イ 受贈財産評価額	692,771,278		
ロ 国庫補助金	376,025,649		
ハ 他会計補助金	<u>376,757,643</u>		
資本剰余金合計		1,445,554,570	
(2)利益剰余金			
イ 当年度未処分利益剰余金	<u>531,733,299</u>		
利益剰余金合計		<u>531,733,299</u>	
剰余金合計			<u>1,977,287,869</u>
資本合計			<u>4,152,260,369</u>
負債資本合計			<u>22,997,957,703</u>

2. 財務諸表

(1) 平成30年度鹿嶋市水道事業損益計算書 (平成30年4月1日から平成30年9月30日まで)

(単位 円)

1	営業収益			
	(1)給水収益	651,235,085		
	(2)受託工事収益	11,420,000		
	(3)その他の収益	<u>3,055,087</u>	665,710,172	
2	営業費用			
	(1)原水及び浄水費	361,073,244		
	(2)配水及び給水費	13,556,518		
	(3)総係費	47,951,486		
	(4)減価償却費	-		
	(5)資産減耗費	<u>-</u>	<u>422,581,248</u>	
	営業利益			243,128,924
3	営業外収益			
	(1)受取利息及び配当金	18,000		
	(2)雑収益	73,026		
	(3)長期前受金戻入	<u>-</u>	91,026	
4	営業外費用			
	(1)支払利息	20,143,372		
	(2)雑支出	<u>-</u>	<u>20,143,372</u>	<u>△ 20,052,346</u>
	経常利益			223,076,578
	当年度純利益			223,076,578
	前年度繰越利益剰余金			1,142,753,195
	その他未処分利益剰余金変動額			<u>-</u>
	当年度未処分利益剰余金			<u><u>1,365,829,773</u></u>

(2) 平成30年度鹿嶋市水道事業貸借対照表
 (平成30年9月30日現在)
 [資産の部]

(単位 円)

1 固定資産			
(1)有形固定資産			
イ土地		222,259,000	
ロ建物	17,915,000		
減価償却累計額	<u>△ 17,019,250</u>	895,750	
ハ構築物	7,443,788,602		
減価償却累計額	<u>△ 4,086,373,001</u>	3,357,415,601	
ニ機械及び装置	636,693,898		
減価償却累計額	<u>△ 453,003,667</u>	183,690,231	
ホ車両及び運搬具	4,895,853		
減価償却累計額	<u>△ 3,834,254</u>	1,061,599	
ヘ工具器具及び備品	49,295,500		
減価償却累計額	<u>△ 7,510,300</u>	41,785,200	
有形固定資産合計		<u>3,807,107,381</u>	3,807,107,381
固定資産合計			
2 流動資産			
(1)現金預金			
イ現金		50,000	
ロ預金		<u>1,900,821,342</u>	1,900,871,342
(2)未収金			
イ営業未収金		115,373,346	
ロ営業外未収金		-	
ハ貸倒引当金		△ 47,689,956	
ニ前払金		15,038,900	
ホ保管有価証券		-	
ヘ仮払消費税		<u>30,815,471</u>	113,537,761
(3)貯蔵品			<u>12,265,937</u>
流動資産合計			<u>2,026,675,040</u>
資産合計			<u>5,833,782,421</u>

[負債の部]

3 固定負債			
(1)企業債			
イ建設改良費等の財源に 充てるための企業債		<u>1,851,200,317</u>	
固定負債合計		<u>1,851,200,317</u>	1,851,200,317
4 流動負債			
(1)企業債			
イ建設改良費等の財源に 充てるための企業債		<u>61,424,133</u>	61,424,133
(2)未払金			0
(3)賞与等引当金			29,867
(4)その他流動負債			<u>105,077,909</u>
流動負債合計			166,531,909

(単位 円)

5 繰延収益			
(1)長期前受金			
イ受贈財産評価額	239,706,211		
収益化累計額	<u>△ 161,686,225</u>	78,019,986	
ロ寄付金	28,929,910		
収益化累計額	<u>△ 24,369,315</u>	4,560,595	
ハ工事負担金	632,809,815		
収益化累計額	<u>△ 315,366,939</u>	317,442,876	
ニ国庫補助金	138,842,790		
収益化累計額	<u>△ 17,451,847</u>	121,390,943	
ホ県補助金	162,163,538		
収益化累計額	<u>△ 143,205,975</u>	18,957,563	
ヘ市補助金	34,349,221		
収益化累計額	<u>△ 31,688,177</u>	2,661,044	
繰延収益合計			<u>543,033,007</u>
負債合計			2,560,765,233

[資本の部]

6 資本金			
(1)資本金			
イ固有資本金	14,897,373		
ロ組入資本金	1,008,833,632		
ハ出資金	<u>314,851,136</u>		
資本金合計		<u>1,338,582,141</u>	1,338,582,141
7 剰余金			
(1)資本剰余金			
イ受贈財産評価額	860,495		
ロ工事負担金	30,000,000		
ハその他資本剰余金	<u>67,744,779</u>		
資本剰余金合計		98,605,274	
(2)利益剰余金			
イ減債積立金	470,000,000		
ロ当年度未処分利益剰余金	<u>1,365,829,773</u>		
利益剰余金合計		<u>1,835,829,773</u>	
剰余金合計			<u>1,934,435,047</u>
資本合計			<u>3,273,017,188</u>
負債資本合計			<u>5,833,782,421</u>

2. 財 務 諸 表

(1) 平成30年度鹿嶋市大野区域水道事業損益計算書 (平成30年4月1日から平成30年9月30日まで)

(単位 円)

1 営 業 収 益			
(1) 給 水 収 益	92,349,245		
(2) 受 託 工 事 収 益	2,060,000		
(3) そ の 他 の 収 益	<u>654,000</u>	95,063,245	
2 営 業 費 用			
(1) 原 水 及 び 浄 水 費	45,550,345		
(2) 配 水 及 び 給 水 費	3,988,873		
(3) 総 係 費	4,809,221		
(4) 減 価 償 却 費	<u>-</u>	<u>54,348,439</u>	
営 業 利 益			40,714,806
3 営 業 外 収 益			
(1) 受 取 利 息 及 び 配 当 金	-		
(2) 他 会 計 補 助 金	81,778,000		
(3) 雑 収 益	4,307		
(4) 長 期 前 受 金 戻 入	<u>-</u>	81,782,307	
4 営 業 外 費 用			
(1) 支 払 利 息	18,974,796		
(2) 雑 支 出	<u>-</u>	<u>18,974,796</u>	<u>62,807,511</u>
経 常 利 益			103,522,317
当 年 度 純 利 益			103,522,317
前 年 度 繰 越 欠 損 金			155,062,731
その他未処分利益剰余金変動額			<u>-</u>
当 年 度 未 処 理 欠 損 金			<u><u>51,540,414</u></u>

(2) 平成30年度鹿嶋市大野区域水道事業貸借対照表
(平成30年9月30日現在)
〔資産の部〕

(単位 円)

1 固定資産			
(1)有形固定資産			
イ土地		16,004,662	
ロ建物	138,182,178		
減価償却累計額	<u>△ 42,977,679</u>	95,204,499	
ハ構築物	5,233,067,031		
減価償却累計額	<u>△ 1,514,395,637</u>	3,718,671,394	
ニ機械及び装置	442,029,445		
減価償却累計額	<u>△ 336,663,530</u>	105,365,915	
ホ車両及び運搬具	1,383,280		
減価償却累計額	<u>△ 1,314,116</u>	69,164	
有形固定資産合計		3,935,315,634	
固定資産合計			3,935,315,634
(2)無形固定資産			
イ電話加入権		<u>120,000</u>	
無形固定資産合計		<u>120,000</u>	
固定資産合計			<u>3,935,435,634</u>
2 流動資産			
(1)現金預金			
イ現金		20,000	
ロ預金		<u>181,317,718</u>	181,337,718
(2)未収金			
イ営業未収金		12,692,785	
ロ営業外未収金		-	
ハ貸倒引当金		<u>△ 6,109,896</u>	6,582,889
ニ前払金			2,760,000
(3)貯蔵品			296,200
(4)仮払消費税			<u>4,083,873</u>
流動資産合計			<u>195,060,680</u>
資産合計			<u>4,130,496,314</u>

〔負債の部〕

3 固定負債			
(1)企業債			
イ建設改良費等の財源に 充てるための企業債		<u>2,018,272,395</u>	
固定負債合計		<u>2,018,272,395</u>	2,018,272,395
4 流動負債			
(1)企業債			
イ建設改良費等の財源に 充てるための企業債		<u>54,898,938</u>	54,898,938
(2)未払金			-
(3)賞与等引当金			-
(4)その他流動負債			<u>8,946,127</u>
流動負債合計			63,845,065

(単位 円)

5 繰延収益			
(1) 長期前受金			
イ 受贈財産評価額	2,820,956		
収益化累計額	<u>△ 1,233,882</u>	1,587,074	
ロ 工事負担金	87,620,368		
収益化累計額	<u>△ 21,175,721</u>	66,444,647	
ハ 国庫補助金	1,692,434,238		
収益化累計額	<u>△ 540,202,552</u>	1,152,231,686	
ニ 県補助金	153,929,527		
収益化累計額	<u>△ 60,525,260</u>	93,404,267	
ホ 市補助金	481,905		
収益化累計額	<u>△ 222,490</u>	259,415	
繰延収益合計			<u>1,313,927,089</u>
負債合計			3,396,044,549

[資本の部]

6 資本金			
(1) 資本金			
イ 固有資本金	8,012,179		
ロ 出資金	<u>777,880,000</u>		
資本金合計		<u>785,892,179</u>	785,892,179
7 剰余金			
(1) 資本剰余金			
イ 受贈財産評価額	<u>100,000</u>		
資本剰余金合計		100,000	
(2) 利益剰余金			
イ 当年度未処理欠損金	<u>51,540,414</u>		
利益剰余金合計		<u>△ 51,540,414</u>	
剰余金合計			<u>△ 51,440,414</u>
資本合計			<u>734,451,765</u>
負債資本合計			<u>4,130,496,314</u>